

|                                  |  |
|----------------------------------|--|
| COMPONENTE/CONCEPTO DE INCENTIVO | III Componente Campañas Fitozoosanitarias / I. Servicio Fitosanitario en Apoyo a la Producción para el Bienestar y Prevención, Control o Erradicación de Plagas Fitosanitarias |
| UNIDAD RESPONSABLE               | Dirección General de Sanidad Vegetal   |
| ENTIDAD FEDERATIVA               | Coahuila   |
| INSTANCIA EJECUTORA              | Comité Estatal de Sanidad Vegetal de Coahuila  |
| NOMBRE DEL PROYECTO              | Control de la Movilización Agrícola  |
| PRESUPUESTO ASIGNADO AL PROYECTO | 627,000.00   |
| PERIODO DE INFORME               | 2020 Octubre   |

| Acción/Actividad      | Unidad de Medida | Avance Físico    |            |           |                  | % de avance anual |           |
|-----------------------|------------------|------------------|------------|-----------|------------------|-------------------|-----------|
|                       |                  | Programado Anual | En el Mes  |           | Acumulado al Mes |                   |           |
|                       |                  |                  | Programado | Realizado | Programado       |                   | Realizado |
| Movilización          |                  |                  |            |           |                  |                   |           |
| Visitas a Productores | Número           | 40               | 10         | 0         | 30               | 5                 | 12.50%    |
| Constancias de origen | Número           | 250              | 50         | 0         | 150              | 0                 | 0.00%     |
| Entrenamiento         |                  |                  |            |           |                  |                   |           |
| Capacitaciones        | Platica          | 6                | 3          | 0         | 6                | 0                 | 0.00%     |
| Seguimiento           |                  |                  |            |           |                  |                   |           |
| Supervisiones         | Número           | 7                | 1          | 0         | 5                | 0                 | 0.00%     |
| <b>TOTAL</b>          |                  |                  |            |           |                  |                   |           |

| Recursos Financieros                   | Avance Financiero |                  |               |                   |                  | % de avance anual |
|--|-------------------|------------------|---------------|-------------------|------------------|-------------------|
|  | Programado Anual  | En el Mes        |               | Acumulado al Mes  |                  |                   |
|  |                   | Programado       | Ejercido      | Programado        | Ejercido         |                   |
| <b>Gastos Técnicos del Proyecto</b>    |                   |                  |               |                   |                  |                   |
| Recursos Materiales                    | 20,000.00         | 0.00             | 928.00        | 10,000.00         | 10,770.60        | 53.85%            |
| Papelería                              | 20,000.00         | 0.00             | 928.00        | 10,000.00         | 10,770.60        | 53.85%            |
| <b>Gastos Operativos Fijos</b>         |                   |                  |               |                   |                  |                   |
| Recursos Humanos                       | 87,208.00         | 11,500.00        | 0.00          | 57,500.00         | 0.00             | 0.00%             |
| Auxiliar de Campo                      | 80,500.00         | 11,500.00        | 0.00          | 57,500.00         | 0.00             | 0.00%             |
| Gratificación anual (Aux. de Campo)    | 6,708.00          | 0.00             | 0.00          | 0.00              | 0.00             | 0.00%             |
| Recursos Materiales                    | 475,292.00        | 20,233.00        | 0.00          | 419,825.00        | 0.00             | 0.00%             |
| Gasolina Magna-Regular                 | 141,632.00        | 20,233.00        | 0.00          | 101,165.00        | 0.00             | 0.00%             |
| Consumibles de compute                 | 10,000.00         | 0.00             | 0.00          | 5,000.00          | 0.00             | 0.00%             |
| Llantas                                | 10,000.00         | 0.00             | 0.00          | 0.00              | 0.00             | 0.00%             |
| Vehículo (Pick-Up)                     | 270,000.00        | 0.00             | 0.00          | 270,000.00        | 0.00             | 0.00%             |
| Accesorios de Computo y electronicos / | 15,660.00         | 0.00             | 0.00          | 15,660.00         | 0.00             | 0.00%             |
| Celulares                              | 28,000.00         | 0.00             | 0.00          | 28,000.00         | 0.00             | 0.00%             |
| Laptop                                 |                   |                  |               |                   |                  |                   |
| Servicios                              | 44,500.00         | 500.00           | 0.00          | 37,500.00         | 144.47           | 0.32%             |
| Pago Servicios Bancarios               | 3,500.00          | 500.00           | 0.00          | 2,500.00          | 144.47           | 4.13%             |
| Mantenimiento Vehicular (Mayor)        | 15,000.00         | 0.00             | 0.00          | 12,000.00         | 0.00             | 0.00%             |
| Material de Limpieza                   | 6,000.00          | 0.00             | 0.00          | 3,000.00          | 0.00             | 0.00%             |
| Placas y Tenencia                      | 6,000.00          | 0.00             | 0.00          | 6,000.00          | 0.00             | 0.00%             |
| Seguro                                 | 14,000.00         | 0.00             | 0.00          | 14,000.00         | 0.00             | 0.00%             |
| <b>TOTAL</b>                           | <b>627,000.00</b> | <b>32,233.00</b> | <b>928.00</b> | <b>524,825.00</b> | <b>10,915.07</b> | <b>1.74%</b>      |

| RESUMEN FINANCIERO                     |                   |                 |                  |
|--|-------------------|-----------------|------------------|
|  | Programado Anual  | Ejercido al Mes | Acumulado al Mes |
| Sub Total Gastos Técnicos del Proyecto | 20,000.00         | 928.00          | 10,770.60        |
| Sub Total Gastos Operativos Fijos      | 607,000.00        | 0.00            | 144.47           |
| <b>TOTAL</b>                           | <b>627,000.00</b> | <b>928.00</b>   | <b>10,915.07</b> |

|                                  |  |
|----------------------------------|--|
| COMPONENTE/CONCEPTO DE INCENTIVO | III Componente Campañas Fitozoosanitarias / I. Servicio Fitosanitario en Apoyo a la Producción para el Bienestar y Prevención, Control o Erradicación de Plagas Fitosanitarias |
| UNIDAD RESPONSABLE               | Dirección General de Sanidad Vegetal   |
| ENTIDAD FEDERATIVA               | Coahuila   |
| INSTANCIA EJECUTORA              | Comité Estatal de Sanidad Vegetal de Coahuila  |
| NOMBRE DEL PROYECTO              | Control de la Movilización Agrícola  |
| PRESUPUESTO ASIGNADO AL PROYECTO | 627,000.00   |
| PERIODO DE INFORME               | 2020 Octubre   |

**Justificación/Aclaraciones**

Dentro de las catividades programadas durante este periodo, de acuerdo al reporte de actividades físicas y financieras, Visitas a productores, capacitación, supervisiones, constancia en origen, no se llevan a cabo de acuerdo a lo programado anual, debido a que el recurso financiero perogramado solo se a depositado un 41%.

ELABORÓ

Ing. Víctor de la Cruz Santiago  
Coordinador del Proyecto, Control de la  
Movilización Agrícola

REVISÓ

Ing. Noé Durán De la Peña  
Gerente del CESAVECO

AUTORIZÓ

Ing. Ricardo Dávila Valdez  
Presidente del CESAVECO

POR LA REPRESENTACIÓN DE LA SADER

Ing. Ricardo E. Fraustro Siller  
Encargado del Despacho de la  
Representación Estatal de la SADER en  
Coahuila

VALIDÓ  
POR EL SENASICA

Ing. Jesús Salvador Hurtado Reyes  
Representante Estatal Fitozoosanitario y de  
Inocuidad Agropecuaria y Acuícola del  
SENASICA en Coahuila

POR EL GOBIERNO DEL ESTADO

Ing. Arnoldo Gerardo Martínez Cano  
Subsecretario Agropecuario de la  
Secretaría de Desarrollo Rural del  
Gobierno del Estado de Coahuila.

|                                  |  |
|----------------------------------|--|
| COMPONENTE/CONCEPTO DE INCENTIVO | III Componente Campañas Fitozoosanitarias / I. Servicio Fitosanitario en Apoyo a la Producción para el Bienestar y Prevención, Control o Erradicación de Plagas Fitosanitarias |
| UNIDAD RESPONSABLE               | Dirección General de Sanidad Vegetal   |
| ENTIDAD FEDERATIVA               | Coahuila   |
| INSTANCIA EJECUTORA              | Comité Estatal de Sanidad Vegetal de Coahuila  |
| NOMBRE DEL PROYECTO              | Control de la Movilización Agrícola  |
| PRESUPUESTO ASIGNADO AL PROYECTO | 627,000.00   |
| PERIODO DE INFORME               | 2020 Noviembre   |

| Acción/Actividad      | Unidad de Medida | Avance Físico    |            |           |                  |           | % de avance anual |
|-----------------------|------------------|------------------|------------|-----------|------------------|-----------|-------------------|
|                       |                  | Programado Anual | En el Mes  |           | Acumulado al Mes |           |                   |
|                       |                  |                  | Programado | Realizado | Programado       | Realizado |                   |
| Movilización          |                  |                  |            |           |                  |           |                   |
| Visitas a Productores | Número           | 40               | 5          | 5         | 35               | 10        | 25.00%            |
| Constancias de origen | Número           | 250              | 50         | 0         | 200              | 0         | 0.00%             |
| Entrenamiento         |                  |                  |            |           |                  |           |                   |
| Capacitaciones        | Platica          | 6                | 0          | 0         | 6                | 0         | 0.00%             |
| Seguimiento           |                  |                  |            |           |                  |           |                   |
| Supervisiones         | Número           | 7                | 1          | 0         | 6                | 0         | 0.00%             |
| <b>TOTAL</b>          |                  |                  |            |           |                  |           |                   |

| Recursos Financieros                              | Avance Financiero |                  |                  |                   |                  |                   |
|---|-------------------|------------------|------------------|-------------------|------------------|-------------------|
|   | Programado Anual  | En el Mes        |                  | Acumulado al Mes  |                  | % de avance anual |
|   |                   | Programado       | Ejercido         | Programado        | Ejercido         |                   |
| <b>Gastos Técnicos del Proyecto</b>               |                   |                  |                  |                   |                  |                   |
| Recursos Materiales                               | 20,000.00         | 5,000.00         | 7,169.00         | 15,000.00         | 17,939.60        | 89.70%            |
| Papelería   | 20,000.00         | 5,000.00         | 7,169.00         | 15,000.00         | 17,939.60        | 89.70%            |
| <b>Gastos Operativos Fijos</b>                    |                   |                  |                  |                   |                  |                   |
| Recursos Humanos                                  | 87,208.00         | 11,500.00        | 0.00             | 69,000.00         | 0.00             | 0.00%             |
| Auxiliar de Campo                                 | 80,500.00         | 11,500.00        | 0.00             | 69,000.00         | 0.00             | 0.00%             |
| Gratificación anual (Aux. de Campo)               | 6,708.00          | 0.00             | 0.00             | 0.00              | 0.00             | 0.00%             |
| Recursos Materiales                               | 475,292.00        | 35,233.00        | 44,912.34        | 455,058.00        | 44,912.34        | 9.45%             |
| Gasolina Magna-Regular                            | 141,632.00        | 20,233.00        | 0.00             | 121,398.00        | 0.00             | 0.00%             |
| Consumibles de computo                            | 10,000.00         | 5,000.00         | 4,635.25         | 10,000.00         | 4,635.25         | 46.35%            |
| Llantas   | 10,000.00         | 10,000.00        | 0.00             | 10,000.00         | 0.00             | 0.00%             |
| Vehículo (Pick-Up)                                | 270,000.00        | 0.00             | 0.00             | 270,000.00        | 0.00             | 0.00%             |
| Accesorios de Computo y electronicos / Consórtios | 15,660.00         | 0.00             | 14,999.00        | 15,660.00         | 14,999.00        | 95.78%            |
| Laptop  | 28,000.00         | 0.00             | 25,278.09        | 28,000.00         | 25,278.09        | 90.28%            |
| Servicios   | 44,500.00         | 3,500.00         | 0.00             | 41,000.00         | 144.47           | 0.32%             |
| Pago Servicios Bancarios                          | 3,500.00          | 500.00           | 0.00             | 3,000.00          | 144.47           | 4.13%             |
| Mantenimiento Vehicular (Mayor)                   | 15,000.00         | 0.00             | 0.00             | 12,000.00         | 0.00             | 0.00%             |
| Material de Limpieza                              | 6,000.00          | 3,000.00         | 0.00             | 6,000.00          | 0.00             | 0.00%             |
| Placas y Tenencia                                 | 6,000.00          | 0.00             | 0.00             | 6,000.00          | 0.00             | 0.00%             |
| Seguro  | 14,000.00         | 0.00             | 0.00             | 14,000.00         | 0.00             | 0.00%             |
| <b>TOTAL</b>                                      | <b>627,000.00</b> | <b>55,233.00</b> | <b>52,081.34</b> | <b>580,058.00</b> | <b>62,996.41</b> | <b>10.05%</b>     |

| RESUMEN FINANCIERO                     |                   |                  |                  |
|--|-------------------|------------------|------------------|
|  | Programado Anual  | Ejercido al Mes  | Acumulado al Mes |
| Sub Total Gastos Técnicos del Proyecto | 20,000.00         | 7,169.00         | 17,939.60        |
| Sub Total Gastos Operativos Fijos      | 607,000.00        | 44,912.34        | 45,056.81        |
| <b>TOTAL</b>                           | <b>627,000.00</b> | <b>52,081.34</b> | <b>62,996.41</b> |





|                                  |  |
|----------------------------------|--|
| COMPONENTE/CONCEPTO DE INCENTIVO | III Componente Campañas Fitozoosanitarias / I. Servicio Fitosanitario en Apoyo a la Producción para el Bienestar y Prevención, Control o Erradicación de Plagas Fitosanitarias |
| UNIDAD RESPONSABLE               | Dirección General de Sanidad Vegetal   |
| ENTIDAD FEDERATIVA               | Coahuila   |
| INSTANCIA EJECUTORA              | Comité Estatal de Sanidad Vegetal de Coahuila  |
| NOMBRE DEL PROYECTO              | Control de la Movilización Agrícola  |
| PRESUPUESTO ASIGNADO AL PROYECTO | 627,000.00   |
| PERIODO DE INFORME               | 2020 Noviembre   |


|                            |
|----------------------------|
| Justificación/Aclaraciones |
|                            |

**ELABORÓ**  
  
Ing. Víctor de la Cruz Santiago  
Coordinador del Proyecto, Control de la Movilización Agrícola

**REVISÓ**  
  
Ing. Noé Durán De la Peña  
Gerente del CESAVECO

**AUTORIZÓ**  
  
Ing. Ricardo Dávila Valdez  
Presidente del CESAVECO

**POR LA REPRESENTACIÓN DE LA SADER**  
  
Ing. Ricardo E. Fraustro Siller  
Encargado del Despacho de la Representación Estatal de la SADER en Coahuila

**VALIDÓ POR EL SENASICA**  
  
Ing. Jesús Salvador Hurtado Reyes  
Representante Estatal Fitozoosanitario y de Inocuidad Agropecuaria y Acuicola del SENASICA en Coahuila

**POR EL GOBIERNO DEL ESTADO**  
  
Ing. Arnoldo Gerardo Martínez Cano  
Subsecretario Agropecuario de la Secretaría de Desarrollo Rural del Gobierno del Estado de Coahuila.

|                                  |  |
|----------------------------------|--|
| COMPONENTE/CONCEPTO DE INCENTIVO | III Componente Campañas Fitozoosanitarias / I. Servicio Fitosanitario en Apoyo a la Producción para el Bienestar y Prevención, Control o Erradicación de Plagas Fitosanitarias |
| UNIDAD RESPONSABLE               | Dirección General de Sanidad Vegetal   |
| ENTIDAD FEDERATIVA               | Coahuila   |
| INSTANCIA EJECUTORA              | Comité Estatal de Sanidad Vegetal de Coahuila  |
| NOMBRE DEL PROYECTO              | Control de la Movilización Agrícola  |
| PRESUPUESTO ASIGNADO AL PROYECTO | 536,792.00   |
| PERIODO DE INFORME               | 2020 Diciembre   |

| Acción/Actividad      | Unidad de Medida | Avance Físico    |            |           |                  | % de avance anual |           |
|-----------------------|------------------|------------------|------------|-----------|------------------|-------------------|-----------|
|                       |                  | Programado Anual | En el Mes  |           | Acumulado al Mes |                   |           |
|                       |                  |                  | Programado | Realizado | Programado       |                   | Realizado |
| Movilización          |                  |                  |            |           |                  |                   |           |
| Visitas a Productores | Número           | 40               | 5          | 5         | 40               | 15                | 37.50%    |
| Constancias de origen | Número           | 250              | 50         | 250       | 250              | 250               | 100.00%   |
| Entrenamiento         |                  |                  |            |           |                  |                   |           |
| Capacitaciones        | Platica          | 6                | 0          | 0         | 6                | 0                 | 0.00%     |
| Seguimiento           |                  |                  |            |           |                  |                   |           |
| Supervisiones         | Número           | 7                | 1          | 0         | 7                | 0                 | 0.00%     |
| <b>TOTAL</b>          |                  |                  |            |           |                  |                   |           |

| Recursos Financieros                               | Programado Anual  | Avance Financiero |                   |                   |                   | % de avance anual |
|--|-------------------|-------------------|-------------------|-------------------|-------------------|-------------------|
|  |                   | En el Mes         |                   | Acumulado al Mes  |                   |                   |
|  |                   | Programado        | Ejercido          | Programado        | Ejercido          |                   |
| <b>Gastos Técnicos del Proyecto</b>                |                   |                   |                   |                   |                   |                   |
| Recursos Materiales                                | 20,000.00         | 5,000.00          | 2,060.40          | 20,000.00         | 20,000.00         | 100.00%           |
| Papelería  | 20,000.00         | 5,000.00          | 2,060.40          | 20,000.00         | 20,000.00         | 100.00%           |
| <b>Gastos Operativos Fijos</b>                     |                   |                   |                   |                   |                   |                   |
| Recursos Humanos                                   | 0.00              | 0.00              | 0.00              | 0.00              | 0.00              | 0.00%             |
| Auxiliar de Campo (Reprogramado)                   | 0.00              | 0.00              | 0.00              | 0.00              | 0.00              | 0.00%             |
| Gratificación anual (Aux. de Campo) (Reprogramado) | 0.00              | 0.00              | 0.00              | 0.00              | 0.00              | 0.00%             |
| Recursos Materiales                                | 475,292.00        | 20,234.00         | 430,379.66        | 475,292.00        | 475,292.00        | 100.00%           |
| Gasolina Magna-Regular                             | 141,632.00        | 20,234.00         | 141,632.00        | 141,632.00        | 141,632.00        | 100.00%           |
| Consumibles de computo                             | 10,000.00         | 0.00              | 5,364.75          | 10,000.00         | 10,000.00         | 100.00%           |
| Llantas  | 10,000.00         | 0.00              | 10,000.00         | 10,000.00         | 10,000.00         | 100.00%           |
| Vehículo (Pick-Up)                                 | 270,000.00        | 0.00              | 270,000.00        | 270,000.00        | 270,000.00        | 100.00%           |
| Accesorios de Computo y Electrónicos / Genéricos   | 15,660.00         | 0.00              | 661.00            | 15,660.00         | 15,660.00         | 100.00%           |
| Laptop   | 28,000.00         | 0.00              | 2,721.91          | 28,000.00         | 28,000.00         | 100.00%           |
| Servicios  | 41,500.00         | 3,500.00          | 41,355.53         | 41,500.00         | 41,500.00         | 100.00%           |
| Pago Servicios Bancarios (Reprogramado)            | 500.00            | 500.00            | 355.53            | 500.00            | 500.00            | 100.00%           |
| Mantenimiento Vehicular (Mayor)                    | 15,000.00         | 3,000.00          | 15,000.00         | 15,000.00         | 15,000.00         | 100.00%           |
| Material de Limpieza                               | 6,000.00          | 0.00              | 6,000.00          | 6,000.00          | 6,000.00          | 100.00%           |
| Placas y Tenencia                                  | 6,000.00          | 0.00              | 6,000.00          | 6,000.00          | 6,000.00          | 100.00%           |
| Seguro   | 14,000.00         | 0.00              | 14,000.00         | 14,000.00         | 14,000.00         | 100.00%           |
| <b>TOTAL</b>                                       | <b>536,792.00</b> | <b>28,734.00</b>  | <b>473,795.59</b> | <b>536,792.00</b> | <b>536,792.00</b> | <b>100.00%</b>    |


| RESUMEN FINANCIERO                     |                   |                   |                   |
|--|-------------------|-------------------|-------------------|
|  | Programado Anual  | Ejercido al Mes   | Acumulado al Mes  |
| Sub Total Gastos Técnicos del Proyecto | 20,000.00         | 2,060.40          | 20,000.00         |
| Sub Total Gastos Operativos Fijos      | 516,792.00        | 471,735.19        | 516,792.00        |
| <b>TOTAL</b>                           | <b>536,792.00</b> | <b>473,795.59</b> | <b>536,792.00</b> |

|                                  |  |
|----------------------------------|--|
| COMPONENTE/CONCEPTO DE INCENTIVO | III Componente Campañas Fitozoosanitarias / I. Servicio Fitosanitario en Apoyo a la Producción para el Bienestar y Prevención, Control o Erradicación de Plagas Fitosanitarias |
| UNIDAD RESPONSABLE               | Dirección General de Sanidad Vegetal   |
| ENTIDAD FEDERATIVA               | Coahuila   |
| INSTANCIA EJECUTORA              | Comité Estatal de Sanidad Vegetal de Coahuila  |
| NOMBRE DEL PROYECTO              | Control de la Movilización Agrícola  |
| PRESUPUESTO ASIGNADO AL PROYECTO | 536,792.00   |
| PERIODO DE INFORME               | 2020 Diciembre   |

**Justificación/Aclaraciones**

En el presente informe no se cumple con el 100% de las metas programadas debido a que no se radica el recurso en tiempo, ya que se desfaza el ciclo biológico de los cultivos establecidos.


ELABORÓ

  
Ing. Víctor de la Cruz Santiago  
Coordinador del Proyecto, Control de la  
Movilización Agrícola


REVISÓ

  
Ing. Noé Durán De la Peña  
Gerente del CESAVECO


AUTORIZÓ

  
Ing. Ricardo Dávila Valdez  
Presidente del CESAVECO

POR LA REPRESENTACIÓN DE LA SADER

  
Ing. Ricardo E. Fraustro Siller  
Encargado del Despacho de la  
Representación Estatal de la SADER en  
Coahuila

VALIDÓ  
POR EL SENASICA

  
Ing. Jesús Salvador Hurtado Reyes  
Representante Estatal Fitozoosanitario y de  
Inocuidad Agropecuaria y Acuicola del  
SENASICA en Coahuila

POR EL GOBIERNO DEL ESTADO

  
Ing. Arnoldo Gerardo Martínez Cano  
Subsecretario Agropecuario de la  
Secretaría de Desarrollo Rural del  
Gobierno del Estado de Coahuila.



|                                  |  |
|----------------------------------|--|
| COMPONENTE/CONCEPTO DE INCENTIVO | III Componente Campañas Fitozoosanitarias / I. Servicio Fitosanitario en Apoyo a la Producción para el Bienestar y Prevención, Control o Erradicación de Plagas Fitosanitarias |
| UNIDAD RESPONSABLE               | Dirección General de Sanidad Vegetal   |
| ENTIDAD FEDERATIVA               | Coahuila   |
| INSTANCIA EJECUTORA              | Comité Estatal de Sanidad Vegetal de Coahuila  |
| NOMBRE DEL PROYECTO              | Control de la Movilización Agrícola  |
| PRESUPUESTO ASIGNADO AL PROYECTO | 536,792.00   |
| PERIODO DE INFORME               | 2020 Cuarto Trimestre  |

| Acción/Actividad      | Unidad de Medida | Avance Físico    |                 |           |                        | % de avance anual |           |
|-----------------------|------------------|------------------|-----------------|-----------|------------------------|-------------------|-----------|
|                       |                  | Programado Anual | En el Trimestre |           | Acumulado al Trimestre |                   |           |
|                       |                  |                  | Programado      | Realizado | Programado             |                   | Realizado |
| Movilización          |                  |                  |                 |           |                        |                   |           |
| Visitas a Productores | Número           | 40               | 20              | 10        | 40                     | 15                | 37.50%    |
| Constancias de origen | Número           | 250              | 150             | 250       | 250                    | 250               | 100.00%   |
| Entrenamiento         |                  |                  |                 |           |                        |                   |           |
| Capacitaciones        | Platica          | 6                | 3               | 0         | 6                      | 0                 | 0.00%     |
| Seguimiento           |                  |                  |                 |           |                        |                   |           |
| Supervisiones         | Número           | 7                | 3               | 0         | 7                      | 0                 | 0.00%     |
| <b>TOTAL</b>          |                  |                  |                 |           |                        |                   |           |


| Recursos Financieros                             | Avance Financiero |                   |                   |                        |                   | % de avance anual |
|--|-------------------|-------------------|-------------------|------------------------|-------------------|-------------------|
|  | Programado Anual  | En el Trimestre   |                   | Acumulado al Trimestre |                   |                   |
|  |                   | Programado        | Ejercido          | Programado             | Ejercido          |                   |
| <b>Gastos Técnicos del Proyecto</b>              |                   |                   |                   |                        |                   |                   |
| Recursos Materiales                              | 20,000.00         | 10,000.00         | 10,157.40         | 20,000.00              | 20,000.00         | 100.00%           |
| Papelería  | 20,000.00         | 10,000.00         | 10,157.40         | 20,000.00              | 20,000.00         | 100.00%           |
| <b>Gastos Operativos Fijos</b>                   |                   |                   |                   |                        |                   |                   |
| Recursos Humanos                                 | 0.00              | 23,000.00         | 0.00              | 0.00                   | 0.00              | 0.00%             |
| Auxiliar de Campo                                | 0.00              | 23,000.00         | 0.00              | 0.00                   | 0.00              | 0.00%             |
| Gratificación anual (Aux. de Campo)              | 0.00              | 0.00              | 0.00              | 0.00                   | 0.00              | 0.00%             |
| Recursos Materiales                              | 475,292.00        | 75,700.00         | 475,292.00        | 475,292.00             | 475,292.00        | 100.00%           |
| Gasolina Magna-Regular                           | 141,632.00        | 60,700.00         | 141,632.00        | 141,632.00             | 141,632.00        | 100.00%           |
| Consumibles de computo                           | 10,000.00         | 5,000.00          | 10,000.00         | 10,000.00              | 10,000.00         | 100.00%           |
| Llantas  | 10,000.00         | 10,000.00         | 10,000.00         | 10,000.00              | 10,000.00         | 100.00%           |
| Vehículo (Pick-Up)                               | 270,000.00        | 0.00              | 270,000.00        | 270,000.00             | 270,000.00        | 100.00%           |
| Accesorios de Computo y electrónicos / Genéricos | 15,660.00         | 0.00              | 15,660.00         | 15,660.00              | 15,660.00         | 100.00%           |
| Laptop   | 28,000.00         | 0.00              | 28,000.00         | 28,000.00              | 28,000.00         | 100.00%           |
| Servicios  | 41,500.00         | 7,500.00          | 41,355.53         | 41,500.00              | 41,500.00         | 100.00%           |
| Pago Servicios Bancarios                         | 500.00            | 1,500.00          | 355.53            | 500.00                 | 500.00            | 100.00%           |
| Mantenimiento Vehicular (Mayor)                  | 15,000.00         | 3,000.00          | 15,000.00         | 15,000.00              | 15,000.00         | 100.00%           |
| Material de Limpieza                             | 6,000.00          | 3,000.00          | 6,000.00          | 6,000.00               | 6,000.00          | 100.00%           |
| Placas y Tenencia                                | 6,000.00          | 0.00              | 6,000.00          | 6,000.00               | 6,000.00          | 100.00%           |
| Seguro   | 14,000.00         | 0.00              | 14,000.00         | 14,000.00              | 14,000.00         | 100.00%           |
| <b>TOTAL</b>                                     | <b>536,792.00</b> | <b>116,200.00</b> | <b>526,804.93</b> | <b>536,792.00</b>      | <b>536,792.00</b> | <b>100.00%</b>    |

| RESUMEN FINANCIERO                     |                   |                       |                        |
|--|-------------------|-----------------------|------------------------|
|  | Programado Anual  | Ejercido al Trimestre | Acumulado al Trimestre |
| Sub Total Gastos Técnicos del Proyecto | 20,000.00         | 10,157.40             | 20,000.00              |
| Sub Total Gastos Operativos Fijos      | 516,792.00        | 516,647.53            | 516,792.00             |
| <b>TOTAL</b>                           | <b>536,792.00</b> | <b>526,804.93</b>     | <b>536,792.00</b>      |

|                                  |  |
|----------------------------------|--|
| COMPONENTE/CONCEPTO DE INCENTIVO | III Componente Campañas Fitozoosanitarias / I. Servicio Fitosanitario en Apoyo a la Producción para el Bienestar y Prevención, Control o Erradicación de Plagas Fitosanitarias |
| UNIDAD RESPONSABLE               | Dirección General de Sanidad Vegetal   |
| ENTIDAD FEDERATIVA               | Coahuila   |
| INSTANCIA EJECUTORA              | Comité Estatal de Sanidad Vegetal de Coahuila  |
| NOMBRE DEL PROYECTO              | Control de la Movilización Agrícola  |
| PRESUPUESTO ASIGNADO AL PROYECTO | 536,792.00   |
| PERIODO DE INFORME               | 2020 Cuarto Trimestre  |

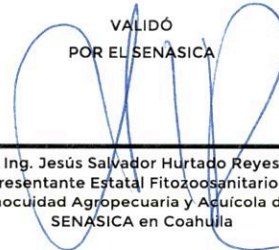
|                            |
|----------------------------|
| Justificación/Aclaraciones |
|                            |

  
ELABORÓ  
\_\_\_\_\_  
Ing. Víctor de la Cruz Santiago  
Coordinador del Proyecto, Control de la  
Movilización Agrícola

  
REVISÓ  
\_\_\_\_\_  
Ing. Noé Durán De la Peña  
Gerente del CESAVECO

  
AUTORIZÓ  
\_\_\_\_\_  
Ing. Ricardo Dávila Valdez  
Presidente del CESAVECO

POR LA REPRESENTACIÓN DE LA SADER  
  
\_\_\_\_\_  
Ing. Ricardo E. Fraustro Siller  
Encargado del Despacho de la  
Representación Estatal de la SADER en  
Coahuila

VALIDÓ  
POR EL SENASICA  
  
\_\_\_\_\_  
Ing. Jesús Salvador Hurtado Reyes  
Representante Estatal Fitozoosanitario y de  
Inocuidad Agropecuaria y Acuicola del  
SENASICA en Coahuila

POR EL GOBIERNO DEL ESTADO  
  
\_\_\_\_\_  
Ing. Arnoldo Gerardo Martínez Cano  
Subsecretario Agropecuario de la  
Secretaría de Desarrollo Rural del  
Gobierno del Estado de Coahuila.