

SUBCOMPONENTE DE SANIDAD VEGETAL, COMPONENTE SANIDAD DEL PROGRAMA SANIDAD E INOCUIDAD AGROALIMENTARIA 2018

INFORME FÍSICO Y FINANCIERO

CESV COAHUILA

CAMPAÑA CONTRA PLAGAS REGLAMENTADAS DEL ALGODONERO

INFORME CORRESPONDIENTE AL CUARTO TRIMESTRE DEL 2018

Acciones	Sub acciones	Unidad de medida	FISICO			FINANCIERO							
			Programado anual	Realizado	Acumulado al mes	PROGRAMADO ANUAL		EJERCIDO AL MES	COMPROBACION DE LA APORTACION		ACUMULADO AL MES		
						FEDERAL	ESTATAL		FEDERAL	ESTATAL	FEDERAL	ESTATAL	
TRAMPEO	HECTAREAS TRAMPEADAS	HECTAREAS	15,000	0.00	16,114.00								
	HECTAREAS ACUMULADAS	HECTAREAS	974,566	1,722.00	746,180.00								
	COLOCACION DE TRAMPAS	NUMERO	9,450	0.00	10,616.00	\$ 5,296,047.00	\$ 1,771,184.00	\$ 635,035.61	\$ 825,755.57	\$ 48,547.94	\$ 5,128,514.34	\$ 1,571,184.00	
	REVISION DE TRAMPAS	NUMERO	309,250	328.00	332,094.00								
MAPEO	MAPEO	HECTAREAS	15,000	0.00	15,322.66								
MUESTREO	HECTAREAS MUESTREADAS	HECTAREAS	1,800	0.00	1,870.43	\$ 110,200.00	\$ -	\$ 39,500.00	\$ 39,500.00	\$ -	\$ 110,275.20	\$ -	
	SITIO	SITIOS	480	0.00	288.00								
CONTROL CULTURAL	SUPERV FECHAS DE SIEMBRA	HECTAREAS	15,000	0.00	15,160.48	\$ 152,000.00	\$ -	\$ -	\$ -	\$ -	\$ 152,000.00	\$ -	
VALUACION	SUPERV DE DESTRUCCION SOCAS	HECTAREAS	15,000	10,764.84	14,944.42								
	EVALUACION	NUMERO	1	1.00	1.00	\$ -	\$ -	\$ -	\$ -	\$ -	\$ -	\$ -	
CONTROL ETOLOGICO	HECTAREAS CONTROLADAS	HECTAREAS	400	0.00	416.18	\$ 62,500.00	\$ -	\$ -	\$ -	\$ -	\$ -	\$ -	
	SITIO	SITIOS	80	0.00	83.00								
NTRENAMIENTO	PLATICAS A PRODUCTORES	EVENTO	10	0.00	10.00	\$ 160,500.00	\$ 38,000.00	\$ 650.00	\$ 650.00	\$ -	\$ 243,526.00	\$ 38,000.00	
SUPERVISION	SUPERVISION	NUMERO	24	2.00	24.00	\$ 265,720.00	\$ -	\$ -	\$ -	\$ -	\$ -	\$ -	
CONTROL QUIMICO	SUPERFICIE CONTROLADA	HECTAREAS	4,462	0.00	4,600.00		\$ 1,190,816.00	\$ -	\$ -	\$ -	\$ 365,549.00	\$ 1,390,816.00	
	SITIOS CONTROLADOS	NUMERO	700	0.00	703.00								
ADMINISTRACION	INFORMES FISICOS-FINANCIEROS	NUMERO	12	1.00	12.00	\$ 273,820.00	\$ -	\$ 54,376.61	\$ 54,376.61	\$ -	\$ 265,522.46	\$ -	
						\$ 6,320,787.00	\$ 3,000,000.00	\$ 729,562.22	\$ 920,282.18	\$ 48,547.94	\$ 6,320,787.00	\$ 3,000,000.00	
											TOTAL		\$ 9,320,787.00

PRESENTA ANTE LA COMISIÓN
El presidente del Organismo Auxiliar

SR. Sergio Flores de la Fuente

REVISÓ
El Gerente

Ing. Noé Duran de la Peña

ELABORÓ
El responsable del Programa

Ing. Jaime Treviño Morales

SUBCOMPONENTE DE SANIDAD VEGETAL, COMPONENTE SANIDAD DEL PROGRAMA SANIDAD E INOCUIDAD AGROALIMENTARIA 2018

INFORME FÍSICO Y FINANCIERO

CESV COAHUILA

PROGRAMA MANEJO FITOSANITARIO DE LA PAPA

INFORME CORRESPONDIENTE AL CUARTO TRIMESTRE 2018

ACCIONES	UNIDAD DE MEDIDA	FISICO			FINANCIERO			
		Programado Anual	Realizado	Acumulado al Mes	Programado Anual	Ejercido al Mes	Comprobación de la Aportación	
							Estadal	Acumulado al Mes Estadal
MONITOREO	INSTALACION DE TRAMPAS HECTAREAS	1,020	10	1,060	\$ 628,580.00	\$ 177,154.25	\$ 177,154.25	\$ 628,580.00
	INSTALACION DE TRAMPAS. TRAMPA	220	10	230				
	REVISION DE TRAMPAS TRAMPAS	950	40	980				
CONTROL	APLICACIÓN DE CONTROLPORCENTAJE	800%	0	800	\$ 171,420.00			\$ 171,420.00
	REVICION DE CONTROL PORCENTAJE	800%	0	800				
ENTRENAMIENTO	PLATICA A PRODUCTORES EVENTO	48	4	48	\$ -			
					800,000.00	\$ 177,154.25	\$ 177,154.25	
							TOTAL	\$ 800,000.00

PRESENTA ANTE LA COMISIÓN
El presidente del Organismo Auxiliar

SR. Sergio Flores de la Fuente

REVISÓ
El Gerente

Ing. Noe Duran de la Peña

ELABORÓ
El responsable del Programa

Jose Luis Duran de la Peña

COMITÉ ESTATAL DE SANIDAD VEGETAL DE COAHUILA
CAMPAÑA NACIONAL CONTRA MOSCAS DE LA FRUTA FASE; ZONA LIBRE
PROGRAMA DE SANIDAD E INOCUIDAD AGROALIMENTARIA 2018
INFORME DE AVANCE FISICO-FINANCIERO TRIMESTRAL
 JUNTA LOCAL DE SANIDAD VEGETAL DE ARTEAGA Y PARRAS COAHUILA

COMPONENTE (O SUBCOMPONENTE)	DEL INCENTIVO DE SANIDAD, SANIDAD VEGETAL
UNIDAD RESPONSABLE	DIRECCION GENERAL DE SANIDAD VEGETAL
ENTIDAD FEDERATIVA	COAHUILA
ORGANISMO AUXILIAR	COMITÉ ESTATAL DE SANIDAD VEGETAL
PROGRAMA DE TRABAJO	CAMPAÑA MOSCAS DE LA FRUTA
TRIMESTRE DE INFORME	CUARTO DEL 2018
GASTO TRASVERSAL	

Actividad/Accion	Unidad de Medida	FISICO						FINANCIERO				observaciones y acalaciones ((incluye precision de modificaciones y autorizaciones)
		Programado Anual	En el mes		Acumulado al mes		% de avance	Programado Anual Federal	Ejercido en el mes Federal	Acumulado al mes Federal	% de avance	
			Programado	Realizado	Programado	Realizado						
Trampeo	Instaladas	458	458	458	458	458	100					
	Revisadas	27319	1832	1820	27319	27264	99.8	\$ 901,806.74	\$ 218,396.41	\$ 906,928.55	101.75%	
Capacitación	Cursos	1	0	1	2	2	100	\$ -		\$ -	0.00%	
Plan de Emergencia	Lts. De Mezcla	NC	0	0	0	0	0					
	Kg. De destrucción	NC	0	267	450	6225	100					
	Muestreo en Kg.	600	85	99	600	2591	431.8	\$ 14,320.00		\$ 14,320.00	32.31%	
	Control Autocida	NC	0	0	0	0	0					
Seguimiento/Evaluación	Supervisiones	30	1	2	30	48	160	\$ 387,501.70	\$ 63,692.24	\$ 383,603.29	83.30%	
Administración	Informes	12	1	1	12	12	100	\$ 179,262.56	\$ 12,006.08	\$ 178,039.16	87.32%	
TOTAL								\$ 1,482,891.00	\$ 294,094.73	\$ 1,482,891.00	92.67%	


PRESIDENTE DEL CESAVECO


 SR. SERGIO FLORES DE LA FUENTE

GERENTE DEL CESAVECO


 ING. NOE DURAN DE LA PEÑA

COORDINADOR DEL PROYECTO


 ING. VICTOR DE LA CRUZ SANTIAGO

COMITÉ ESTATAL DE SANIDAD VEGETAL DE COAHUILA
MANEJO FITOSANITARIO DE LA MOSCA DEL VINAGRE DE LAS ALAS MANCHADAS: ZONA BAJO CONTROL
PROGRAMA DE VIGILANCIA EPIDEMIOLOGICA FITOSANITARIA
INFORME DE AVANCE FISICO-FINANCIERO TRIMESTRAL
 JUNTA LOCAL DE SANIDAD VEGETAL DE ARTEAGA COAHUILA

COMPONENTE (O SUBCOMPONENTE)	DEL INCENTIVO DE SANIDAD, SANIDAD VEGETAL
UNIDAD RESPONSIBLE	DIRECCION GENERAL DE SANIDAD VEGETAL
ENTIDAD FEDERATIVA	COAHUILA
ORGANISMO AUXILIAR	COMITÉ ESTATAL DE SANIDAD VEGETAL
PROGRAMA DE TRABAJO	MANEJO FITOSANITARIO DE LA MOSCA DEL VINAGRE DE LAS ALAS MANCHADAS
TRIMESTRE DE INFORME	CUARTO DEL 2018
GASTO TRASVERSAL	

Actividad/Accion	Unidad de Medida	Programado Anual	FISICO					FINANCIERO				observaciones y acalaciones ((incluye precision de modificaciones y autorizaciones)	
			En el mes		Acumulado al mes		% de avance	Programado Anual	Ejercido en el mes	Acumulado al mes	% de avance		
			Programado	Realizado	Programado	Realizado		Federal	Federal	Federal			
Trampeo	Instaladas	132	132	132	132	132	100						
	Revisadas	6864	528	528	6864	6864	100	\$ 296,494.15	\$ 97,479.51	\$ 296,494.15	62.52%		
Muestreo	Kg. De Fruto	np	0	0	0	1	0	\$ -		\$ -	0%		
Capacitación	Platicas a productores	2	0	0	1	1	50	\$ 8,000.00	\$ 8,000.00	\$ 8,000.00	0%		
Administración	Informes	12	1	1	11	11	91.67			\$ -	0%		
Seguimiento/Evaluación	Supervisiones	19	2	4	17	32	168.42	\$ 43,620.21	\$ 1,000.00	\$ 43,620.21	64%		
TOTAL									\$ 348,114.36	\$ 106,479.51	\$ 348,114.36	61.47	

PRESIDENTE DEL CESAVECO

SR. SERGIO FLORES DE LA FUENTE

GERENTE DEL CESAVECO

ING. NOÉ DURÁN DE LA PEÑA

COORDINADOR DEL PROYECTO


ING. VICTOR DE LA CRUZ SANTIAGO

TRAMPEO PREVENTIVO CONTRA MOSCAS EXOTICAS DE LA FRUTA FASE :ZONA LIBRE
PROGRAMA DE VIGILANCIA EPIDEMIOLOGICA FITOSANITARIA
INFORME DE AVANCE FISICO-FINANCIERO TRIMESTRAL
 JUNTA LOCAL DE SANIDAD VEGETAL DE ARTEAGA COAHUILA

COMPONENTE (O SUBCOMPONENTE)	DEL INCENTIVO DE SANIDAD, SANIDAD VEGETAL
UNIDAD RESPONSIBLE	DIRECCION GENERAL DE SANIDAD VEGETAL
ENTIDAD FEDERATIVA	COAHUILA
ORGANISMO AUXILIAR	COMITÉ ESTATAL DE SANIDAD VEGETAL
PROGRAMA DE TRABAJO	TRAMPEO PREVENTIVO CONTRA MOSCAS EXOTICAS DE LA FRUTA
INFORME TRIMESTRE	CUARTO DEL 2018
GASTO TRASVERSAL	


Actividad/Accion	Unidad de Medida	FISICO						FINANCIERO				
		Programado Anual	En el mes		Acumulado al mes		% de avance	Programado Anual Federal	Ejercido en el mes Federal	Acumulado al mes Federal	% de avance	observaciones y acalaraciones (incluye precision de modificaciones y autorizaciones)
			Programado	Realizado	Programado	Realizado						
Trampeo (Jackson)	Instaladas	240	240	240	240	240	100	\$ 887,623.38	\$ 301,915.35	\$ 887,623.38	67.58%	
	Revisadas	5760	480	474	5760	5746	99.76					
Trampeo (Pherocom)	Instaladas	150	0	0	150	150	100	\$ 33,250.00	\$ 11,745.00	\$ 33,250.00	64.68%	
	Revisadas	2100	0	0	2100	2100	100					
Cap. Y Divulgación	Cursos	1	0	0	1	1	100	\$ 30,000.00	\$ 20,438.38	\$ 30,000.00	6.46%	
Seguimiento/Evaluación	Supervisiones	20	1	2	20	38	190					
Administración	Informes	12	1	1	12	12	100					
TOTAL								\$ 950,873.38	\$ 334,098.73	\$ 950,873.38	61.68%	

PRESIDENTE DEL CESAVECO




SR. SERGIO FLORES DE LA FUENTE

GERENTE DEL CESAVECO



ING. NOE DURAN DE LA PEÑA

COORDINADOR DEL PROYECTO



ING. VÍCTOR DE LA CRUZ SANTIAGO

SUBCOMPONENTE DE SANIDAD VEGETAL, COMPONENTE SANIDAD DEL PROGRAMA SANIDAD E INOCUIDAD AGROALIMENTARIA 2018

INFORME FÍSICO Y FINANCIERO

CESV COAHUILA

CAMPAÑA CONTRA ENFERMEDAD DE PIERCE

INFORME CORRESPONDIENTE AL CUARTO TRIMESTRE DEL 2018

Acciones	Sub acciones	Unidad de medida	FISICO			FINANCIERO				
			Programado anual	Realizado	Acumulado al mes	Programado anual	Ejercido en el mes	Comprobacion de la aportación		Acumulado al mes
								Federal	Estatal	
MAPEO	Superficie mapeada	Hectáreas	30.00	17.02	30.69	\$ 6,000.00	\$ -	\$ -	\$ -	\$ 6,000.00
TRAMPEO	Superficie trampeada	Hectáreas	561.00	0.00	635.09	\$ 482,122.00	\$ 83,334.72	\$ 67,630.72	\$ 15,704.00	\$ 484,890.19
	Superficie labor	Hectáreas	25,226.00	1,350.00	26,105.78					
	Trampas colocadas	Número	153.00	0.00	150.00					
	Trampas revisadas	Número	5,461.00	270.00	5,447.00					
EXPLORACION	Superficie explorada	Hectáreas	561.00	0.00	517.84					
	Sitios explorados	Número	29.00	0.00	25.00					
MUESTREO	Superficie muestreada	Hectáreas	80.00	0.00	137.87	\$ 1,000.00	\$ -	\$ -	\$ -	\$ 1,000.00
	Sitios muestreados	Número	15.00	0.00	17.00					
DIAGNOSTICO	Muestras	Número	150.00	0.00	150.00	\$ 105,000.00		\$ -	\$ -	\$ 105,000.00
CONTROL CULTURAL	Superficie controladas	Hectáreas	450.00	0.00	429.82					
	Superficie labor	Hectáreas	450.00	0.00	429.82					
	Sitios controlados	Número	10.00	0.00	12.00					
CONTROL QUIMICO	Superficie controladas	Hectáreas	450.00	0.00	453.00					
	Superficie labor	Hectáreas	450.00	0.00	453.00					
	Sitios controlados	Número	10.00	0.00	13.00					
ENTRENAMIENTO	Platica a productores	Número	4.00	0.00	4.00	\$ 46,695.00	\$ 21,890.37	\$ 17,371.67	\$ 4,518.70	\$ 49,121.77
EVALUACION	Evaluación	Número	1.00	1.00	1.00					
SUPERVISIÓN	Supervisión	Número	6.00	1.00	6.00	\$ 59,932.00	\$ 23,961.34	\$ 23,961.34	\$ -	\$ 54,737.74
	Informes revisados	Número	6.00	1.00	6.00					
TOTAL:						\$ 700,749.00	\$ 129,186.43	\$ 108,963.73	\$ 20,222.70	\$ 700,749.70


PRESENTA ANTE LA COMISIÓN
El presidente del Organismo Auxiliar


SR. Sergio Flores de la Fuente

REVISÓ
El Gerente


Ing. Noe Durán de la Peña

ELABORÓ
El responsable del Programa


Ing. Antonio Cesar Medina Hernandez

SUBCOMPONENTE DE SANIDAD VEGETAL, COMPONENTE SANIDAD DEL PROGRAMA SANIDAD E INOCUIDAD AGROALIMENTARIA 2018

INFORME FÍSICO Y FINANCIERO

CESV COAHUILA

PROGRAMA FITOSANITARIO CONTRA EL PULGÓN AMARILLO DEL SORGO

INFORME CORRESPONDIENTE AL CUARTO TRIMESTRE DEL 2018

ACCIONES	UNIDAD DE MEDIDA	FÍSICO			FINANCIERO				
		PROG. ANUAL	REALIZADO	ACUMULADO AL MES	PROG. ANUAL	EJERCIDO AL MES		ACUMULADO AL MES	
						FEDERAL	ESTATAL	FEDERAL	ESTATAL
EXPLORACIÓN					\$ 2,187,833.00				
SUPERFICIE EXPLORADA	HECTÁREAS	14,250.00	475.00	14,440.00				\$ -	\$ -
SUPERFICIE EXPLORADA ACUMULADA	HECTÁREAS	57,000.00	13,304.00	60,909.50					
SITIOS EXPLORADOS	NÚMERO	769	2	446.00					
MUESTREO					\$ 762,767.00				
SUPERFICIE MUESTREADA	HECTÁREAS	10,300.00	0.00	12,289.50		\$ 293,038.47	\$ 117,199.52	\$ 1,811,922.70	\$ 375,300.00
SUPERFICIE MUESTREADA ACUMULADA	HECTÁREAS	41,200.00	984.00	52,630.00					
SITIOS MUESTREADOS	NÚMERO	651	0	502.00					
CONTROL BIOLÓGICO					\$ 449,400.00				
SUPERFICIE CONTROLADA	HECTÁREAS	6,017.00	0.00	4,490.00		\$ 381,347.30		\$ 763,817.30	
SUPERFICIE LABOR	HECTÁREAS	6,017.00	0.00	6,432.00					
SITIOS CONTROLADOS	NÚMERO	980	0	238.00					
CONTROL QUÍMICO					\$ -				
SUPERFICIE CONTROLADA	HECTÁREAS	7,490.00	0.00	2,971.00		\$ -	\$ 480.32	\$ 224,260.00	\$ 224,700.00
SUPERFICIE CONTROLADA ACUMULADA	NÚMERO	7,490	0.00	3,568.00					
SITIOS CONTROLADOS		1,248	0	115.00					
ENTRENAMIENTO					\$ -				
PLÁTICAS A PRODUCTORES	NÚMERO	72	1	57.00				\$ -	
CAPACITACIÓN A TÉCNICOS	NÚMERO	0	0	0.00					
SUPERVISIÓN					\$ -				
SUPERVISIÓN	NÚMERO	12	1	12.00					
REVISIÓN DE INFORMES	NÚMERO	0	0	0.00					
ADMINISTRACIÓN									
SERVICIOS	NÚMERO	12	1	12.00					
					\$ 3,400,000.00	674,385.77	117,679.84		
								\$ 2,800,000.00	\$ 600,000.00
								\$ 3,400,000.00	

PRESENTA ANTE LA COMISIÓN
El presidente del Organismo Auxiliar

SR. Sergio Flores de la Fuente

REVISÓ
El Gerente

Ing. Noe Durán de la Peña

ELABORÓ
El responsable del Programa

Ing. Julian Pliego Robles

SUBCOMPONENTE DE SANIDAD VEGETAL, COMPONENTE SANIDAD DEL PROGRAMA SANIDAD E INOCUIDAD AGROALIMENTARIA 2018

INFORME FÍSICO Y FINANCIERO

CESV COAHUILA

PROGRAMA MANEJO FITOSANITARIO DE HORTALIZAS

INFORME CORRESPONDIENTE AL CUARTO TRIMESTRE DEL 2018

ACCIONES	SUB - ACCION	UNIDAD DE MEDIDA	FISICO			FINANCIERO			
			PROGRAMADO ANUAL	REALIZADO	ACUMULADO AL MES	PROGRAMADO ANUAL	EJERCIDO AL MES	COMPROBACION DE LA APORTACION	ACUMULADO AL MES
								ESTATAL	ESTATAL
MONITOREO	INSTALACION DE TRAMPAS	HECTAREAS	1,600	60	1,537	\$ 813,848.00	\$ 209,225.21	\$ 209,225.21	\$ 715,277.56
	REVISION DE TRAMPAS	NUMERO	2,229	40	2,946				
	INSTALACION DE TRAMPAS	HECTAREAS	2,229	20	756				
CONTROL	REVISION DEL CONTROL	HECTAREAS	500	0	645	\$ 79,220.00	\$ 168,651.14	\$ 168,651.14	\$ 192,781.14
ENTRENAMIENTO	PLATICA A PRODUCTORES EVENTO	NUMERO	36	0	6	\$ 23,000.00	\$ -	\$ -	\$ 8,009.30
						\$ 916,068.00	\$ 377,876.35	\$ 377,876.35	
						TOTAL			\$ 916,068.00


PRESENTA ANTE LA COMISIÓN
El presidente del Organismo Auxiliar


SR. Sergio Flores de la Fuente

REVISÓ
El Gerente


Ing. Noe Duran de la Peña

ELABORÓ
El responsable del Programa


Ing. Rogelio Vazquez Pérez

SUBCOMPONENTE DE SANIDAD VEGETAL, COMPONENTE SANIDAD DEL PROGRAMA SANIDAD E INOCUIDAD AGROALIMENTARIA 2018

INFORME FÍSICO Y FINANCIERO

CESV COAHUILA

PROGRAMA MANEJO FITOSANITARIO DEL MANZANO

INFORME CORRESPONDIENTE AL CUARTO TRIMESTRE 2018

ACCIONES	SUB - ACCION	UNIDAD DE MEDIDA	FISICO			FINANCIERO			
			PROGRAMADO ANUAL	REALIZADO	ACUMULADO AL MES	PROGRAMADO ANUAL	EJERCIDO AL MES	COMPROBACION DE LA APORTACION	ACUMULADO AL MES
								ESTATAL	ESTATAL
MONITOREO	INSTALACION DE TRAMPAS	HECTAREAS	960	0	960	\$ 916,351.94	\$ 220,320.61	\$ 220,320.61	\$ 916,351.94
	REVISION DE TRAMPAS	NUMERO	3,975	180	3,975				
	INSTALACION DE TRAMPAS	HECTAREAS	120	0	120				
CONTROL	REVISION DEL CONTROL	PORCENTAJE	1,000	0	1,000	\$ 995,973.06	\$ 63,519.06	\$ 63,519.06	\$ 995,973.06
MUESTREO	MUESTREO	SITIO	120	0	120				
	MUESTREO	HECTAREAS	300	0	300				
ENTRENAMIENTO	PLATICA A PRODUCTORES EVENTO	NUMERO	8	0	9	\$ 9,000.00	\$ 5,000.00	\$ 5,000.00	\$ 9,000.00
						\$ 1,921,325.00	\$ 288,839.67	\$ 288,839.67	
								TOTAL	\$ 1,921,325.00

PRESENTA ANTE LA COMISIÓN
El presidente del Organismo Auxiliar

REVISÓ
El Gerente

ELABORÓ
El responsable del Programa


SR. Sergio Flores de la Fuente


Ing. Noe Duran de la Peña


Enrique Cisneros Torres

SUBCOMPONENTE DE SANIDAD VEGETAL, COMPONENTE SANIDAD DEL PROGRAMA SANIDAD E INOCUIDAD AGROALIMENTARIA 2018
 INFORME FÍSICO Y FINANCIERO


CESV COAHUILA
 PROGRAMA MANEJO FITOSANITARIO DE NOGAL
 INFORME CORRESPONDIENTE AL CUARTO TRIMESTRE 2018

Accion	Unidad de Medida	FISICO			Programado	FINANCIERO				
		Programado	Realizado	Acumulado		Ejercido en el mes	Comprobacion de la Aportacion		Acumulado al mes	
							Federal	Estatal	Federal	Estatal
TRAMPEO										
Trampeo	Tram. Colocadas	3.856	429	4,058	\$ 3,324,823.00	\$ 355,224.35	\$ 38,945.72	\$ 243,278.63	\$ 822,435.00	\$ 2,502,388.00
	Tram. Revisadas	22.376	1,607	26,755						
	Hectareas		1,345	32,995						
CONTROL BIOLÓGICO										
Superficie controlada	Porcentaje	600	120	600	\$ 765,564.00	\$ -	\$ -	\$ -	\$ -	\$ 765,564.00
Predios Tratados	Porcentaje	600	120	600						
CAPACITACION										
Platica a Productores	Numero	15	2	15	\$ 123,000.00	\$ -	\$ -	\$ 73,000.00	\$ -	\$ 123,000.00
SUPERVISION										
Supervisiones	Numero				\$ -	\$ -	\$ -	\$ -	\$ -	\$ -
Informes revisados	Numero		1	10						
TOTAL					\$ 4,213,387.00	\$ 355,224.35	\$ 38,945.72	\$ 316,278.63	\$ 822,435.00	\$ 3,390,952.00

PRESENTA ANTE LA COMISIÓN
 El presidente del Organismo Auxiliar


 Sr. Sergio Flores de la Fuente

REVISÓ
 El Gerente


 Ing. Noé Duran de la Peña

ELABORÓ
 El responsable del Programa


 Ing. Fernando Guajardo Ramos