

COMPONENTE/CONCEPTO DE INCENTIVO	III Componente Campañas Fitozoosanitarias / I. Servicio Fitosanitario en Apoyo a la Producción para el Bienestar y Prevención, Control o Erradicación de Plagas Fitosanitarias
UNIDAD RESPONSABLE	Dirección General de Sanidad Vegetal
ENTIDAD FEDERATIVA	Coahuila
INSTANCIA EJECUTORA	Comité Estatal de Sanidad Vegetal de Coahuila
NOMBRE DEL PROYECTO	Manejo Fitosanitario en Apoyo a la Producción para el Bienestar (Maíz, Frijol, Trigo panificable y arroz)
PRESUPUESTO ASIGNADO AL PROYECTO	\$8,300,000.00
PERIODO DE INFORME	2020 Enero

Acción/Actividad	Unidad de Medida	Avance Físico					% de avance anual
		Programado Anual	En el Mes		Acumulado al Mes		
			Programado	Realizado	Programado	Realizado	
<b>Manejo Fitosanitario en apoyo a Maíz</b>							
<b>Gusano cogollero (<i>Spodoptera frugiperda</i>)</b>							
Muestreo							
Superficie muestreada	Hectárea	400.00	0.00	0.00	0.00	0.00	0.00%
Superficie acumulada	Hectárea	4,300.00	0.00	0.00	0.00	0.00	0.00%
sitios muestreados	Número	50	0	0	0	0	0.00%
Trampeo							
Trampas instaladas	Número	621	0	0	0	0	0.00%
Trampas revisadas	Número	7,452	0	0	0	0	0.00%
<b>Gusano soldado (<i>Spodoptera exigua</i>)</b>							
Muestreo							
Superficie muestreada	Hectárea	400.00	0.00	0.00	0.00	0.00	0.00%
Superficie acumulada	Hectárea	4,800.00	0.00	0.00	0.00	0.00	0.00%
sitios muestreados	Número	60	0	0	0	0	0.00%
<b>Gusano elotero (<i>Helicoverpa zea</i>)</b>							
Muestreo							
Superficie muestreada	Hectáreas	400.00	0.00	0.00	0.00	0.00	0.00%
Superficie acumulada	Hectáreas	4,000.00	0.00	0.00	0.00	0.00	0.00%
sitios muestreados	Número	50	0	0	0	0	0.00%
<b>Gusano cogollero (<i>Spodoptera frugiperda</i>), Gusano soldado (<i>Spodoptera exigua</i>) y Gusano elotero (<i>Helicoverpa zea</i>)</b>							
Control biológico							
Superficie Atendida	Hectárea	3,200.00	0.00	0.00	0.00	0.00	0.00%
Sitios atendidos	Número	160	0	0	0	0	0.00%
Capacitación							
Pláticas a productores	Número	15	0	1	0	1	6.67%
Supervisión							
Supervisión a técnicos	Número	5	0	0	0	0	0.00%
Informes revisados	Número	6	1	1	1	1	16.67%
Evaluación							
Evaluación	Número	1	0	0	0	0	0.00%
<b>Manejo Fitosanitario en apoyo a Trigo</b>							
<b>Pulgón verde (<i>Schizaphis graminum</i>)</b>							
Muestreo							
Superficie muestreada	Hectárea	400.00	0.00	195.00	0.00	195.00	48.75%
Superficie acumulada	Hectárea	4,000.00	0.00	585.00	0.00	585.00	14.63%
sitios muestreados	Número	200	0	18	0	18	9.00%
Control biológico							
Superficie Atendida	Hectárea	2,000.00	0.00	0.00	0.00	0.00	0.00%
Sitios atendidos	Número	400	0	0	0	0	0.00%
<b>Roya lineal o amarilla (<i>Puccinia striiformis</i>)</b>							
Muestreo							
Superficie muestreada	Hectárea	500.00	0.00	195.00	0.00	195.00	39.00%
Superficie acumulada	Hectárea	3,200.00	0.00	585.00	0.00	585.00	18.28%
sitios muestreados	Número	200	0	18	0	18	9.00%
<b>Pulgón verde (<i>Schizaphis graminum</i>) y Roya lineal o amarilla (<i>Puccinia striiformis</i>)</b>							
Capacitación							
Pláticas a productores	Número	15	0	1	0	1	6.67%
Supervisión							
Supervisión a técnicos	Número	5	0	0	0	0	0.00%
Informes revisados	Número	6	0	0	0	0	0.00%
Evaluación							
Evaluación	Número	1	0	0	0	0	0.00%

Recursos Financieros	Avance Financiero					% de avance anual
	Programado Anual	En el Mes		Acumulado al Mes		
		Programado	Ejercido	Programado	Ejercido	
<b>Gastos Técnicos del Proyecto</b>						
Recursos Humanos	0.00	0.00	0.00	0.00	0.00	0.00%
<b>Recursos Materiales (Manejo Fitosanitario en apoyo a maíz)</b>						
Herramientas y suministros de campo	924,300.00	0.00	0.00	0.00	0.00	0.00%
Feromona	5,000.00	0.00	0.00	0.00	0.00	0.00%
Contenedores de plástico	149,040.00	0.00	0.00	0.00	0.00	0.00%
Material de Trampeo	9,000.00	0.00	0.00	0.00	0.00	0.00%
Estacas para Trampa	83.00	0.00	0.00	0.00	0.00	0.00%
Trichograma	8,073.00	0.00	0.00	0.00	0.00	0.00%
Herramientas / Genéricos	745,104.00	0.00	0.00	0.00	0.00	0.00%
Recursos Materiales (Manejo Fitosanitario en apoyo a trigo)	8,000.00	0.00	0.00	0.00	0.00	0.00%
Chrysopa	245,600.00	0.00	0.00	0.00	0.00	0.00%
Servicios producción para el bienestar (Manejo Fitosanitario en apoyo a maíz)	245,600.00	0.00	0.00	0.00	0.00	0.00%
Fondo de contingencia	102,700.00	0.00	0.00	0.00	0.00	0.00%
Servicios producción para el bienestar (Manejo Fitosanitario en apoyo a trigo)	102,700.00	0.00	0.00	0.00	0.00	0.00%
Fondo de contingencia	27,400.00	0.00	0.00	0.00	0.00	0.00%
Fondo de contingencia	27,400.00	0.00	0.00	0.00	0.00	0.00%


COMPONENTE/CONCEPTO DE INCENTIVO	III Componente Campañas Fitozoosanitarias / I. Servicio Fitosanitario en Apoyo a la Producción para el Bienestar y Prevención, Control o Erradicación de Plagas Fitosanitarias
UNIDAD RESPONSABLE	Dirección General de Sanidad Vegetal
ENTIDAD FEDERATIVA	Coahuila
INSTANCIA EJECUTORA	Comité Estatal de Sanidad Vegetal de Coahuila
NOMBRE DEL PROYECTO	Manejo Fitosanitario en Apoyo a la Producción para el Bienestar (Maiz, Frijol, Trigo panificable y arroz)
PRESUPUESTO ASIGNADO AL PROYECTO	\$8,300,000.00
PERIODO DE INFORME	2020 Enero

Gastos Operativos Fijos						
Recursos Humanos	5,000,000.00	\$89,230.00	264,862.21	\$89,230.00	264,862.21	5.30%
Gerente General	330,000.00	30,000.00	20,800.37	30,000.00	20,800.37	6.30%
Coordinador Administrativo	270,000.00	22,500.00	10,481.33	22,500.00	10,481.33	3.88%
Gratificación Anual Coordinador Administrativo	22,500.00	0.00	0.00	0.00	0.00	0.00%
Profesional Técnico de Capacitación y Divulgación	180,000.00	15,000.00	10,917.32	15,000.00	10,917.32	6.07%
Gratificación Anual Profesional Técnico de Capacitación y Divulgación	15,000.00	0.00	0.00	0.00	0.00	0.00%
Profesional de Informática	192,000.00	16,000.00	13,291.50	16,000.00	13,291.50	6.92%
Gratificación Anual Profesional de Informática	16,000.00	0.00	0.00	0.00	0.00	0.00%
Auxiliar Administrativo	276,000.00	23,000.00	16,092.41	23,000.00	16,092.41	5.83%
Gratificación Anual Auxiliar Administrativo	23,000.00	0.00	0.00	0.00	0.00	0.00%
Coordinador de Proyecto	258,000.00	21,500.00	11,944.16	21,500.00	11,944.16	4.63%
Gratificación Anual Coordinador de Proyecto	21,500.00	0.00	0.00	0.00	0.00	0.00%
Coordinador de Proyecto	245,280.00	20,440.00	9,942.34	20,440.00	9,942.34	4.05%
Gratificación Anual Coordinador de Proyecto	20,440.00	0.00	0.00	0.00	0.00	0.00%
Profesional de Proyecto	177,840.00	14,820.00	12,943.98	14,820.00	12,943.98	7.28%
Gratificación Anual Profesional de Proyecto	14,820.00	0.00	0.00	0.00	0.00	0.00%
Profesional de Proyecto	456,000.00	38,000.00	28,015.30	38,000.00	28,015.30	6.14%
Gratificación Anual Profesional de Proyecto	38,000.00	0.00	0.00	0.00	0.00	0.00%
Profesional de Proyecto	522,000.00	43,500.00	28,935.24	43,500.00	28,935.24	5.54%
Gratificación Anual Profesional de Proyecto	43,500.00	0.00	0.00	0.00	0.00	0.00%
Profesional de Proyecto	504,000.00	42,000.00	36,470.35	42,000.00	36,470.35	7.24%
Gratificación Anual Profesional de Proyecto	42,000.00	0.00	0.00	0.00	0.00	0.00%
Auxiliar de Campo	690,000.00	57,500.00	38,926.36	57,500.00	38,926.36	5.64%
Gratificación Anual Auxiliar de Campo	57,500.00	0.00	0.00	0.00	0.00	0.00%
Auxiliar de Campo	132,000.00	11,000.00	6,517.22	11,000.00	6,517.22	4.94%
Gratificación Anual Auxiliar de Campo	11,000.00	0.00	0.00	0.00	0.00	0.00%
Auxiliar de Campo	137,640.00	11,470.00	8,278.76	11,470.00	8,278.76	6.01%
Gratificación Anual Auxiliar de Campo	11,470.00	0.00	0.00	0.00	0.00	0.00%
Secretaria	270,000.00	22,500.00	11,305.57	22,500.00	11,305.57	4.19%
Gratificación Anual Secretaria	22,500.00	0.00	0.00	0.00	0.00	0.00%
<b>Recursos Servicio Fitosanitario (Gastos Transversales)</b>	<b>1,295,656.00</b>	<b>0.00</b>	<b>27,707.33</b>	<b>0.00</b>	<b>27,707.33</b>	<b>2.14%</b>
Casolina magna-regular	1,059,256.00	0.00	25,707.33	0.00	25,707.33	2.43%
Toner	26,000.00	0.00	0.00	0.00	0.00	0.00%
Papelaria	21,720.00	0.00	0.00	0.00	0.00	0.00%
Material de limpieza/genéricos	23,000.00	0.00	0.00	0.00	0.00	0.00%
Cafeteria	28,000.00	0.00	2,000.00	0.00	2,000.00	7.14%
Accesorios de Computo y Electrónicos/Genéricos	20,000.00	0.00	0.00	0.00	0.00	0.00%
Software antivirus	2,500.00	0.00	0.00	0.00	0.00	0.00%
Mobiliario de oficina	30,000.00	0.00	0.00	0.00	0.00	0.00%
Computadora de escritorio	30,000.00	0.00	0.00	0.00	0.00	0.00%
Licencia de microsoft office	38,180.00	0.00	0.00	0.00	0.00	0.00%
Llantas	5,000.00	0.00	0.00	0.00	0.00	0.00%
Lote de Uniformes	12,000.00	0.00	0.00	0.00	0.00	0.00%
<b>Servicios</b>	<b>704,344.00</b>	<b>12,075.00</b>	<b>16,375.48</b>	<b>12,075.00</b>	<b>16,375.48</b>	<b>2.32%</b>
Mantenimiento Vehicular	135,000.00	0.00	0.00	0.00	0.00	0.00%
Servicio de impresión	569.00	0.00	0.00	0.00	0.00	0.00%
Telefonia fija/internet	43,200.00	3,600.00	1,872.00	3,600.00	1,872.00	4.33%
Telefonia móvil/transmisión de datos	10,800.00	600.00	0.00	600.00	0.00	0.00%
Energia eléctrica	60,000.00	5,000.00	0.00	5,000.00	0.00	0.00%
Pago de servicio de agua	5,000.00	500.00	501.54	500.00	501.54	10.03%
Viáticos con pernocta	72,500.00	0.00	0.00	0.00	0.00	0.00%
Viáticos sin pernocta	29,375.00	1,875.00	0.00	1,875.00	0.00	0.00%
Pasaje aéreo	30,000.00	0.00	0.00	0.00	0.00	0.00%
Peajes	4,800.00	0.00	0.00	0.00	0.00	0.00%
Seguro	247,000.00	0.00	13,700.65	0.00	13,700.65	5.55%
Tenencia	45,600.00	0.00	0.00	0.00	0.00	0.00%
Pago de Servicio bancario	6,000.00	500.00	301.29	500.00	301.29	5.02%
Mantenimiento de Equipo de Computo	14,500.00	0.00	0.00	0.00	0.00	0.00%
<b>TOTAL</b>	<b>8,300,000.00</b>	<b>401,305.00</b>	<b>308,945.02</b>	<b>401,305.00</b>	<b>308,945.02</b>	<b>3.72%</b>

RESUMEN FINANCIERO			
	Programado Anual	Ejercido en el mes	Acumulado al mes
Sub Total Gastos Técnicos del Proyecto	1,300,000.00	0.00	0.00
Sub Total Gastos Operativos Fijos	7,000,000.00	308,945.02	308,945.02
<b>TOTAL</b>	<b>8,300,000.00</b>	<b>308,945.02</b>	<b>308,945.02</b>


COMPONENTE/CONCEPTO DE INCENTIVO	III Componente Campañas Fitozoosanitarias / I. Servicio Fitosanitario en Apoyo a la Producción para el Bienestar y Prevención, Control o Erradicación de Plagas Fitosanitarias
UNIDAD RESPONSABLE	Dirección General de Sanidad Vegetal
ENTIDAD FEDERATIVA	Coahuila
INSTANCIA EJECUTORA	Comité Estatal de Sanidad Vegetal de Coahuila
NOMBRE DEL PROYECTO	Manejo Fitosanitario en Apoyo a la Producción para el Bienestar (Maiz, Frijol, Trigo panificable y arroz)
PRESUPUESTO ASIGNADO AL PROYECTO	\$8,300,000.00
PERIODO DE INFORME	2020 Enero

Justificación/Aclaraciones

ELABORÓ  
  
Ing. Julián Pliego Robles  
Profesional de Proyecto

REVISÓ  
  
Ing. Noe Durán de la Peña  
Gerente Técnico del CESAVECO

AUTORIZÓ  
  
Ing. Ricardo Dávila Valdez  
Presidente del CESAVECO

POR LA REPRESENTACIÓN DE LA SADER  
  
Ing. Ricardo E. Fraustro Jiller  
Encargado del Despacho de la Representación Estatal de la SADER en Coahuila

VALIDÓ  
POR EL SENASICA  
  
Ing. Jesús Salvador Hurtado Reyes  
Representante Estatal Fitozoosanitario y de Inocuidad Agropecuaria y Avícola del SENASICA en Coahuila

POR EL GOBIERNO DEL ESTADO  
  
Ing. Arnaldo Gerardo Martínez Cano  
Subsecretario Agropecuario de la Secretaría de Desarrollo Rural del Gobierno del Estado de Coahuila

COMPONENTE/CONCEPTO DE INCENTIVO	III Componente Campañas Fitozoosanitarias / I. Servicio Fitosanitario en Apoyo a la Producción para el Bienestar y Prevención, Control o Erradicación de Plagas Fitosanitarias
UNIDAD RESPONSABLE	Dirección General de Sanidad Vegetal
ENTIDAD FEDERATIVA	Coahuila
INSTANCIA EJECUTORA	Comité Estatal de Sanidad Vegetal de Coahuila
NOMBRE DEL PROYECTO	Manejo Fitosanitario en Apoyo a la Producción para el Bienestar (Maíz, Frijol, Trigo panificable y arroz)
PRESUPUESTO ASIGNADO AL PROYECTO	\$8,300,000.00
PERIODO DE INFORME	2020 Febrero

Acción/Actividad	Unidad de Medida	Avance Físico					% de avance anual
		Programado Anual	En el Mes		Acumulado al Mes		
			Programado	Realizado	Programado	Realizado	
<b>Manejo Fitosanitario en apoyo a Maíz</b>							
<b>Gusano cogollero (<i>Spodoptera frugiperda</i>)</b>							
Muestreo							
Superficie muestreada	Hectárea	400.00	0.00	0.00	0.00	0.00	0.00%
Superficie acumulada	Hectárea	4,300.00	0.00	0.00	0.00	0.00	0.00%
sitios muestreados	Número	50	0	0	0	0	0.00%
Trampeo							
Trampas instaladas	Número	621	0	0	0	0	0.00%
Trampas revisadas	Número	7,452	0	0	0	0	0.00%
<b>Gusano soldado (<i>Spodoptera exigua</i>)</b>							
Muestreo							
Superficie muestreada	Hectárea	400.00	0.00	0.00	0.00	0.00	0.00%
Superficie acumulada	Hectárea	4,800.00	0.00	0.00	0.00	0.00	0.00%
sitios muestreados	Número	60	0	0	0	0	0.00%
<b>Gusano elotero (<i>Helicoverpa zea</i>)</b>							
Muestreo							
Superficie muestreada	Hectáreas	400.00	0.00	0.00	0.00	0.00	0.00%
Superficie acumulada	Hectáreas	4,000.00	0.00	0.00	0.00	0.00	0.00%
sitios muestreados	Número	50	0	0	0	0	0.00%
<b>Gusano cogollero (<i>Spodoptera frugiperda</i>), Gusano soldado (<i>Spodoptera exigua</i>) y Gusano elotero (<i>Helicoverpa zea</i>)</b>							
Control biológico							
Superficie Atendida	Hectárea	3,200.00	0.00	0.00	0.00	0.00	0.00%
Sitios atendidos	Número	160	0	0	0	0	0.00%
Capacitación							
Pláticas a productores	Número	15	3	0	3	1	6.67%
Supervisión							
Supervisión a técnicos	Número	5	1	0	1	0	0.00%
Informes revisados	Número	6	1	1	2	2	33.33%
Evaluación							
Evaluación	Número	1	0	0	0	0	0.00%
<b>Manejo Fitosanitario en apoyo a Trigo</b>							
<b>Pulgon verde (<i>Schizaphis graminum</i>)</b>							
Muestreo							
Superficie muestreada	Hectárea	400.00	0.00	200.00	0.00	395.00	98.75%
Superficie acumulada	Hectárea	4,000.00	0.00	800.00	0.00	1,385.00	34.63%
sitios muestreados	Número	200	0	35	0	53	26.50%
Control biológico							
Superficie Atendida	Hectárea	2,000.00	0.00	0.00	0.00	0.00	0.00%
Sitios atendidos	Número	400	0	0	0	0	0.00%
<b>Roya lineal o amarilla (<i>Puccinia striiformis</i>)</b>							
Muestreo							
Superficie muestreada	Hectárea	500.00	0.00	200.00	0.00	395.00	79.00%
Superficie acumulada	Hectárea	3,200.00	0.00	800.00	0.00	1,385.00	43.28%
sitios muestreados	Número	200	0	35	0	53	26.50%
<b>Pulgon verde (<i>Schizaphis graminum</i>) y Roya lineal o amarilla (<i>Puccinia striiformis</i>)</b>							
Capacitación							
Pláticas a productores	Número	15	3	0	3	1	6.67%
Supervisión							
Supervisión a técnicos	Número	5	1	0	1	0	0.00%
Informes revisados	Número	6	0	0	0	0	0.00%
Evaluación							
Evaluación	Número	1	0	0	0	0	0.00%

Recursos Financieros	Programado Anual	Avance Financiero				% de avance anual
		En el Mes		Acumulado al Mes		
		Programado	Ejercido	Programado	Ejercido	
<b>Gastos Técnicos del Proyecto</b>						
Recursos Humanos	0.00	0.00	0.00	0.00	0.00	0.00%
Recursos Materiales (Manejo Fitosanitario en apoyo a maíz)	924,300.00	0.00	0.00	0.00	0.00	0.00%
Herramientas y suministros de campo	5,000.00	0.00	0.00	0.00	0.00	0.00%
Feromona	149,040.00	0.00	0.00	0.00	0.00	0.00%
Contenedores de plástico	9,000.00	0.00	0.00	0.00	0.00	0.00%
Material de Trampeo	83.00	0.00	0.00	0.00	0.00	0.00%
Estacas para Trampa	8,073.00	0.00	0.00	0.00	0.00	0.00%
Trichograma	745,104.00	0.00	0.00	0.00	0.00	0.00%
Herramientas / Genéricos	8,000.00	0.00	0.00	0.00	0.00	0.00%
Recursos Materiales (Manejo Fitosanitario en apoyo a trigo)	245,600.00	0.00	0.00	0.00	0.00	0.00%
Chrysopa	245,600.00	0.00	0.00	0.00	0.00	0.00%
Servicios producción para el bienestar (Manejo Fitosanitario en apoyo a maíz)	102,700.00	0.00	0.00	0.00	0.00	0.00%
Fondo de contingencia	102,700.00	0.00	0.00	0.00	0.00	0.00%
Servicios producción para el bienestar (Manejo Fitosanitario en apoyo a trigo)	27,400.00	0.00	0.00	0.00	0.00	0.00%
Fondo de contingencia	27,400.00	0.00	0.00	0.00	0.00	0.00%
<b>Gastos Operativos Fijos</b>						

<b>COMPONENTE/CONCEPTO DE INCENTIVO</b>	III Componente Campañas Fitozoosanitarias / 1. Servicio Fitosanitario en Apoyo a la Producción para el Bienestar y Prevención, Control o Erradicación de Plagas Fitosanitarias					
<b>UNIDAD RESPONSABLE</b>	Dirección General de Sanidad Vegetal					
<b>ENTIDAD FEDERATIVA</b>	Coahuila					
<b>INSTANCIA EJECUTORA</b>	Comité Estatal de Sanidad Vegetal de Coahuila					
<b>NOMBRE DEL PROYECTO</b>	Manejo Fitosanitario en Apoyo a la Producción para el Bienestar (Maíz, Frijol, Trigo panificable y arroz)					
<b>PRESUPUESTO ASIGNADO AL PROYECTO</b>	58,300,000.00					
<b>PERIODO DE INFORME</b>	2020 Febrero					


	5,000,000.00	389,230.00	362,733.11	778,460.00	627,595.32	12.55%
<b>Recursos Humanos</b>						
Gerente General	330,000.00	30,000.00	27,171.55	60,000.00	47,971.92	14.54%
Coordinador Administrativo	270,000.00	22,500.00	14,939.84	45,000.00	25,421.17	9.42%
Gratificación Anual Coordinador Administrativo	22,500.00	0.00	0.00	0.00	0.00	0.00%
Profesional Técnico de Capacitación y Divulgación	180,000.00	15,000.00	13,730.04	30,000.00	24,647.36	13.69%
Gratificación Anual Profesional Técnico de Capacitación y Divulgación	15,000.00	0.00	0.00	0.00	0.00	0.00%
Profesional de Informática	192,000.00	16,000.00	15,546.33	32,000.00	28,837.83	15.02%
Gratificación Anual Profesional de Informática	16,000.00	0.00	0.00	0.00	0.00	0.00%
Auxiliar Administrativo	276,000.00	23,000.00	19,197.09	46,000.00	35,289.50	12.79%
Gratificación Anual Auxiliar Administrativo	23,000.00	0.00	0.00	0.00	0.00	0.00%
Coordinador de Proyecto	258,000.00	21,500.00	28,541.98	43,000.00	40,486.14	15.69%
Gratificación Anual Coordinador de Proyecto	21,500.00	0.00	0.00	0.00	0.00	0.00%
Coordinador de Proyecto	245,280.00	20,440.00	29,913.28	40,880.00	39,855.62	16.25%
Gratificación Anual Coordinador de Proyecto	20,440.00	0.00	0.00	0.00	0.00	0.00%
Profesional de Proyecto	177,840.00	14,820.00	16,880.98	29,640.00	29,824.96	16.77%
Gratificación Anual Profesional de Proyecto	14,820.00	0.00	0.00	0.00	0.00	0.00%
Profesional de Proyecto	456,000.00	38,000.00	35,120.76	76,000.00	63,136.06	13.85%
Gratificación Anual Profesional de Proyecto	38,000.00	0.00	0.00	0.00	0.00	0.00%
Profesional de Proyecto	522,000.00	43,500.00	38,146.22	87,000.00	67,081.46	12.85%
Gratificación Anual Profesional de Proyecto	43,500.00	0.00	0.00	0.00	0.00	0.00%
Profesional de Proyecto	504,000.00	42,000.00	43,794.39	84,000.00	80,264.74	15.93%
Gratificación Anual Profesional de Proyecto	42,000.00	0.00	0.00	0.00	0.00	0.00%
Auxiliar de Campo	690,000.00	57,500.00	52,325.91	115,000.00	91,252.27	13.22%
Gratificación Anual Auxiliar de Campo	57,500.00	0.00	0.00	0.00	0.00	0.00%
Auxiliar de Campo	132,000.00	11,000.00	10,654.81	22,000.00	17,172.03	13.01%
Gratificación Anual Auxiliar de Campo	11,000.00	0.00	0.00	0.00	0.00	0.00%
Auxiliar de Campo	137,640.00	11,470.00	1,776.72	22,940.00	10,055.48	7.31%
Gratificación Anual Auxiliar de Campo	11,480.00	0.00	0.00	0.00	0.00	0.00%
Secretaria	270,000.00	22,500.00	14,993.21	45,000.00	26,298.78	9.74%
Gratificación Anual Secretaria	22,500.00	0.00	0.00	0.00	0.00	0.00%
<b>Recursos Servicio Fitosanitario (Gastos Transversales)</b>	<b>1,295,656.00</b>	<b>0.00</b>	<b>35,004.50</b>	<b>0.00</b>	<b>62,711.83</b>	<b>4.84%</b>
Gasolina magna-regular	1,059,256.00	0.00	33,991.15	0.00	59,698.48	5.64%
Toner	26,000.00	0.00	0.00	0.00	0.00	0.00%
Papelaria	21,720.00	0.00	0.00	0.00	0.00	0.00%
Material de limpieza/genéricos	23,000.00	0.00	0.00	0.00	0.00	0.00%
Cafetería	28,000.00	0.00	1,013.35	0.00	3,013.35	10.76%
Accesorios de Computo y Electrónicos/Genéricos	20,000.00	0.00	0.00	0.00	0.00	0.00%
Software antivirus	2,500.00	0.00	0.00	0.00	0.00	0.00%
Mobiliario de oficina	30,000.00	0.00	0.00	0.00	0.00	0.00%
Computadora de escritorio	30,000.00	0.00	0.00	0.00	0.00	0.00%
Licencia de microsoft office	38,180.00	0.00	0.00	0.00	0.00	0.00%
Llantas	5,000.00	0.00	0.00	0.00	0.00	0.00%
Lote de Uniformes	12,000.00	0.00	0.00	0.00	0.00	0.00%
<b>Servicios</b>	<b>704,344.00</b>	<b>12,075.00</b>	<b>15,604.86</b>	<b>24,150.00</b>	<b>31,980.34</b>	<b>4.54%</b>
Mantenimiento Vehicular	135,000.00	0.00	1,944.01	0.00	1,944.01	1.44%
Servicio de impresión	569.00	0.00	0.00	0.00	0.00	0.00%
Telefonía fija/internet	43,200.00	3,600.00	1,872.00	7,200.00	3,744.00	8.67%
Telefonía móvil/transmisión de datos	10,800.00	600.00	0.00	1,200.00	0.00	0.00%
Energía eléctrica	60,000.00	5,000.00	0.00	10,000.00	0.00	0.00%
Pago de servicio de agua	5,000.00	500.00	501.54	1,000.00	1,003.08	20.06%
Viáticos con pernocta	72,500.00	0.00	0.00	0.00	0.00	0.00%
Viáticos sin pernocta	29,375.00	1,875.00	3,366.10	3,750.00	3,366.10	11.46%
Pasaje aéreo	30,000.00	0.00	0.00	0.00	0.00	0.00%
Peajes	4,800.00	0.00	416.01	0.00	416.01	8.67%
Seguro	247,000.00	0.00	0.00	0.00	13,700.65	5.55%
Tenencia	45,600.00	0.00	0.00	0.00	0.00	0.00%
Pago de Servicio bancario	6,000.00	500.00	661.20	1,000.00	962.49	16.04%
Mantenimiento de Equipo de Computo	14,500.00	0.00	6,844.00	0.00	6,844.00	47.20%
<b>TOTAL</b>	<b>8,300,000.00</b>	<b>401,305.00</b>	<b>413,342.47</b>	<b>802,610.00</b>	<b>722,287.49</b>	<b>8.70%</b>

RESUMEN FINANCIERO			
	Programado Anual	Ejercido en el mes	Acumulado al mes
Sub Total Gastos Técnicos del Proyecto	1,300,000.00	0.00	0.00
Sub Total Gastos Operativos Fijos	7,000,000.00	413,342.47	722,287.49
<b>TOTAL</b>	<b>8,300,000.00</b>	<b>413,342.47</b>	<b>722,287.49</b>

COMPONENTE/CONCEPTO DE INCENTIVO	III Componente Campañas Fitozoosanitarias / I. Servicio Fitosanitario en Apoyo a la Producción para el Bienestar y Prevención. Control o Erradicación de Plagas Fitosanitarias
UNIDAD RESPONSABLE	Dirección General de Sanidad Vegetal
ENTIDAD FEDERATIVA	Coahuila
INSTANCIA EJECUTORA	Comité Estatal de Sanidad Vegetal de Coahuila
NOMBRE DEL PROYECTO	Manejo Fitosanitario en Apoyo a la Producción para el Bienestar (Maiz, Frijol, Trigo panificable y arroz)
PRESUPUESTO ASIGNADO AL PROYECTO	\$8,300,000.00
PERIODO DE INFORME	2020 Febrero

Justificación/Aclaraciones

ELABORÓ

  
 Ing. Julián Pifego Robles  
 Profesional de Proyecto


REVISÓ

  
 Ing. Noé Durán de la Peña  
 Gerente Técnico del CESAVECO

AUTORIZÓ


  
 Ing. Ricardo Dávila Valdez  
 Presidente del CESAVECO

POR LA REPRESENTACIÓN DE LA SADER


  
 Ing. Ricardo E. Frajstro Siller  
 Encargado del Despacho de la Representación Estatal de la SADER en Coahuila

VALIDÓ

POR EL SENASICA

  
 Ing. Jesús Salvador Hurtado Reyes  
 Representante Estatal Fitozoosanitario y de Inocuidad Agropecuaria y Acuicola del SENASICA en Coahuila

POR EL GOBIERNO DEL ESTADO

  
 Ing. Arnaldo Gerardo Martínez Cano  
 Subsecretario Agropecuario de la Secretaría de Desarrollo Rural del Gobierno del Estado de Coahuila

COMPONENTE/CONCEPTO DE INCENTIVO	III Componente Campañas Fitozoosanitarias / I. Servicio Fitosanitario en Apoyo a la Producción para el Bienestar y Prevención, Control o Erradicación de Plagas Fitosanitarias
UNIDAD RESPONSABLE	Dirección General de Sanidad Vegetal
ENTIDAD FEDERATIVA	Coahuila
INSTANCIA EJECUTORA	Comité Estatal de Sanidad Vegetal de Coahuila
NOMBRE DEL PROYECTO	Manejo Fitosanitario en Apoyo a la Producción para el Bienestar (Maíz, Frijol, Trigo panificable y arroz)
PRESUPUESTO ASIGNADO AL PROYECTO	\$8,300,000.00
PERIODO DE INFORME	2020 marzo

Acción/Actividad	Unidad de Medida	Avance Físico					% de avance anual
		Programado Anual	En el Mes		Acumulado al Mes		
			Programado	Realizado	Programado	Realizado	
<b>Manejo Fitosanitario en apoyo a Maíz</b>							
<i>Gusano cogollero (Spodoptera frugiperda)</i>							
Muestreo							
Superficie muestreada	Hectárea	400.00	0.00	210.00	0.00	210.00	52.50%
Superficie acumulada	Hectárea	4,300.00	0.00	420.00	0.00	420.00	9.77%
sitios muestreados	Número	50	0	12	0	12	24.00%
Trampeo							
Trampas instaladas	Número	621	0	0	0	0	0.00%
Trampas revisadas	Número	7,452	0	0	0	0	0.00%
<i>Gusano soldado (Spodoptera exigua)</i>							
Muestreo							
Superficie muestreada	Hectárea	400.00	0.00	210.00	0.00	210.00	52.50%
Superficie acumulada	Hectárea	4,800.00	0.00	420.00	0.00	420.00	8.75%
sitios muestreados	Número	60	0	12	0	12	20.00%
<i>Gusano elotero (Helicoverpa zea)</i>							
Muestreo							
Superficie muestreada	Hectáreas	400.00	0.00	0.00	0.00	0.00	0.00%
Superficie acumulada	Hectáreas	4,000.00	0.00	0.00	0.00	0.00	0.00%
sitios muestreados	Número	50	0	0	0	0	0.00%
<i>Gusano cogollero (Spodoptera frugiperda), Gusano soldado (Spodoptera exigua) y Gusano elotero (Helicoverpa zea)</i>							
Control biológico							
Superficie Atendida	Hectárea	3,200.00	0.00	0.00	0.00	0.00	0.00%
Sitios atendidos	Número	160	0	0	0	0	0.00%
Capacitación							
Pláticas a productores	Número	15	0	1	3	2	13.33%
Supervisión							
Supervisión a técnicos	Número	5	0	0	1	0	0.00%
Informes revisados	Número	6	1	1	3	3	50.00%
Evaluación							
Evaluación	Número	1	0	0	0	0	0.00%
<b>Manejo Fitosanitario en apoyo a Trigo</b>							
<i>Pulgon verde (Schizaphis graminum)</i>							
Muestreo							
Superficie muestreada	Hectárea	400.00	400.00	200.00	400.00	595.00	148.75%
Superficie acumulada	Hectárea	4,000.00	1,600.00	400.00	1,600.00	1,785.00	44.63%
sitios muestreados	Número	200	80	35	80	88	44.00%
Control biológico							
Superficie Atendida	Hectárea	2,000.00	500.00	565.00	500.00	565.00	28.25%
Sitios atendidos	Número	400	100	23	100	23	5.75%
<i>Roya lineal o amarilla (Puccinia striiformis)</i>							
Muestreo							
Superficie muestreada	Hectárea	500.00	0.00	365.00	0.00	760.00	152.00%
Superficie acumulada	Hectárea	3,200.00	0.00	730.00	0.00	2,115.00	66.09%
sitios muestreados	Número	200	0	35	0	88	44.00%
<i>Pulgon verde (Schizaphis graminum) y Roya lineal o amarilla (Puccinia striiformis)</i>							
Capacitación							
Pláticas a productores	Número	15	3	0	6	1	6.67%
Supervisión							
Supervisión a técnicos	Número	5	0	0	1	0	0.00%
Informes revisados	Número	6	0	0	0	0	0.00%
Evaluación							
Evaluación	Número	1	0	0	0	0	0.00%

Recursos Financieros	Avance Financiero					% de avance anual
	Programado Anual	En el Mes		Acumulado al Mes		
		Programado	Ejercido	Programado	Ejercido	
<b>Gastos Técnicos del Proyecto</b>						
Recursos Humanos	0.00	0.00	0.00	0.00	0.00	0.00%
Recursos Materiales (Manejo Fitosanitario en apoyo a maíz)	924,300.00	0.00	0.00	0.00	0.00	0.00%
Herramientas y suministros de campo	5,000.00	0.00	0.00	0.00	0.00	0.00%
Feromona	149,040.00	0.00	0.00	0.00	0.00	0.00%
Contenedores de plástico	9,000.00	0.00	0.00	0.00	0.00	0.00%
Material de Trampeo	83.00	0.00	0.00	0.00	0.00	0.00%
Estacas para Trampa	8,073.00	0.00	0.00	0.00	0.00	0.00%
Trichograma	745,104.00	0.00	0.00	0.00	0.00	0.00%
Herramientas / Genéricos	8,000.00	0.00	0.00	0.00	0.00	0.00%
Recursos Materiales (Manejo Fitosanitario en apoyo a trigo)	245,600.00	0.00	0.00	0.00	0.00	0.00%
Chrysopa	245,600.00	0.00	0.00	0.00	0.00	0.00%
Servicios producción para el bienestar (Manejo Fitosanitario en apoyo a maíz)	102,700.00	0.00	0.00	0.00	0.00	0.00%

COMPONENTE/CONCEPTO DE INCENTIVO	III Componente Campañas Fitozoosanitarias / I. Servicio Fitosanitario en Apoyo a la Producción para el Bienestar y Prevención, Control o Erradicación de Plagas Fitosanitarias
UNIDAD RESPONSABLE	Dirección General de Sanidad Vegetal
ENTIDAD FEDERATIVA	Coahuila
INSTANCIA EJECUTORA	Comité Estatal de Sanidad Vegetal de Coahuila
NOMBRE DEL PROYECTO	Manejo Fitosanitario en Apoyo a la Producción para el Bienestar (Maíz, Frijol, Trigo panificable y arroz)
PRESUPUESTO ASIGNADO AL PROYECTO	\$8,300,000.00
PERIODO DE INFORME	2020 marzo

Fondo de contingencia	102,700.00	0.00	0.00	0.00	0.00	0.00%
Servicios producción para el bienestar (Manejo Fitosanitario en apoyo a trigo)	27,400.00	0.00	0.00	0.00	0.00	0.00%
Fondo de contingencia	27,400.00	0.00	0.00	0.00	0.00	0.00%
<b>Gastos Operativos Fijos</b>						
<b>Recursos Humanos</b>	<b>5,000,000.00</b>	<b>389,230.00</b>	<b>397,438.80</b>	<b>1,167,690.00</b>	<b>1,025,034.12</b>	<b>20.50%</b>
Gerente General	330,000.00	30,000.00	30,798.19	90,000.00	78,770.11	23.87%
Coordinador Administrativo	270,000.00	22,500.00	28,383.91	67,500.00	53,805.08	19.93%
Gratificación Anual Coordinador Administrativo	22,500.00	0.00	0.00	0.00	0.00	0.00%
Profesional Técnico de Capacitación y Divulgación	180,000.00	15,000.00	17,969.55	45,000.00	42,616.91	23.68%
Gratificación Anual Profesional Técnico de Capacitación y Divulgación	15,000.00	0.00	0.00	0.00	0.00	0.00%
Profesional de Informática	192,000.00	16,000.00	23,599.96	48,000.00	52,437.79	27.31%
Gratificación Anual Profesional de Informática	16,000.00	0.00	0.00	0.00	0.00	0.00%
Auxiliar Administrativo	276,000.00	23,000.00	24,665.17	69,000.00	59,954.67	21.72%
Gratificación Anual Auxiliar Administrativo	23,000.00	0.00	0.00	0.00	0.00	0.00%
Coordinador de Proyecto	258,000.00	21,500.00	11,768.60	64,500.00	52,254.74	20.25%
Gratificación Anual Coordinador de Proyecto	21,500.00	0.00	0.00	0.00	0.00	0.00%
Coordinador de Proyecto	245,280.00	20,440.00	13,487.90	61,320.00	53,343.52	21.75%
Gratificación Anual Coordinador de Proyecto	20,440.00	0.00	0.00	0.00	0.00	0.00%
Profesional de Proyecto	177,840.00	14,820.00	18,955.76	44,460.00	48,780.72	27.43%
Gratificación Anual Profesional de Proyecto	14,820.00	0.00	0.00	0.00	0.00	0.00%
Profesional de Proyecto	456,000.00	38,000.00	40,982.56	114,000.00	104,118.62	22.83%
Gratificación Anual Profesional de Proyecto	38,000.00	0.00	0.00	0.00	0.00	0.00%
Profesional de Proyecto	522,000.00	43,500.00	52,655.36	130,500.00	119,736.82	22.94%
Gratificación Anual Profesional de Proyecto	43,500.00	0.00	0.00	0.00	0.00	0.00%
Profesional de Proyecto	504,000.00	42,000.00	36,508.26	126,000.00	116,773.00	23.17%
Gratificación Anual Profesional de Proyecto	42,000.00	0.00	0.00	0.00	0.00	0.00%
Auxiliar de Campo	690,000.00	57,500.00	57,482.51	172,500.00	148,734.78	21.56%
Gratificación Anual Auxiliar de Campo	57,500.00	0.00	0.00	0.00	0.00	0.00%
Auxiliar de Campo	132,000.00	11,000.00	7,800.47	33,000.00	24,972.50	18.92%
Gratificación Anual Auxiliar de Campo	11,000.00	0.00	0.00	0.00	0.00	0.00%
Auxiliar de Campo	137,640.00	11,470.00	20,240.92	34,410.00	30,296.40	22.01%
Gratificación Anual Auxiliar de Campo	11,480.00	0.00	0.00	0.00	0.00	0.00%
Secretaria	270,000.00	22,500.00	12,139.68	67,500.00	38,438.46	14.24%
Gratificación Anual Secretaria	22,500.00	0.00	0.00	0.00	0.00	0.00%
<b>Recursos Servicio Fitosanitario (Gastos Transversales)</b>	<b>1,295,656.00</b>	<b>79,180.00</b>	<b>39,026.64</b>	<b>79,180.00</b>	<b>101,738.47</b>	<b>7.85%</b>
Gasolina magna-regular	1,059,256.00	0.00	38,733.34	0.00	98,431.82	9.29%
Tóner	26,000.00	4,000.00	0.00	4,000.00	0.00	0.00%
Papelaria	21,720.00	0.00	0.00	0.00	0.00	0.00%
Material de limpieza/genéricos	23,000.00	0.00	0.00	0.00	0.00	0.00%
Cafeteria	28,000.00	2,000.00	293.30	2,000.00	3,306.65	11.81%
Accesorios de Cómputo y Electrónicos/Genéricos	20,000.00	5,000.00	0.00	5,000.00	0.00	0.00%
Software antivirus	2,500.00	0.00	0.00	0.00	0.00	0.00%
Mobiliario de oficina	30,000.00	0.00	0.00	0.00	0.00	0.00%
Computadora de escritorio	30,000.00	30,000.00	0.00	30,000.00	0.00	0.00%
Licencia de microsoft office	38,180.00	38,180.00	0.00	38,180.00	0.00	0.00%
Llantas	5,000.00	0.00	0.00	0.00	0.00	0.00%
Lote de Uniformes	12,000.00	0.00	0.00	0.00	0.00	0.00%
<b>Servicios</b>	<b>704,344.00</b>	<b>51,075.00</b>	<b>9,111.43</b>	<b>75,225.00</b>	<b>41,091.77</b>	<b>5.83%</b>
Mantenimiento Vehicular	135,000.00	20,000.00	0.00	20,000.00	1,944.01	1.44%
Servicio de impresión	569.00	0.00	0.00	0.00	0.00	0.00%
Telefonía fija/internet	43,200.00	3,600.00	1,872.00	10,800.00	5,616.00	13.00%
Telefonía móvil/transmisión de datos	10,800.00	600.00	0.00	1,800.00	0.00	0.00%
Energía eléctrica	60,000.00	5,000.00	0.00	15,000.00	0.00	0.00%
Pago de servicio de agua	5,000.00	500.00	501.54	1,500.00	1,504.62	30.09%
Viáticos con pernocta	72,500.00	9,000.00	5,134.52	9,000.00	5,134.52	7.08%
Viáticos sin pernocta	29,375.00	1,875.00	308.00	5,625.00	3,674.10	12.51%
Pasaje aéreo	30,000.00	10,000.00	0.00	10,000.00	0.00	0.00%
Peajes	4,800.00	0.00	872.00	0.00	1,288.01	26.83%
Seguro	247,000.00	0.00	0.00	0.00	13,700.65	5.55%
Tenencia	45,600.00	0.00	0.00	0.00	0.00	0.00%
Pago de Servicio bancario	6,000.00	500.00	423.37	1,500.00	1,385.86	23.10%
Mantenimiento de Equipo de Computo	14,500.00	0.00	0.00	0.00	6,844.00	47.20%
<b>TOTAL</b>	<b>8,300,000.00</b>	<b>519,485.00</b>	<b>445,576.87</b>	<b>1,322,095.00</b>	<b>1,167,864.36</b>	<b>14.07%</b>


RESUMEN FINANCIERO			
	Programado Anual	Ejercido en el mes	Acumulado al mes
Sub Total			
Gastos Técnicos del Proyecto	1,300,000.00	0.00	0.00
Sub Total			
Gastos Operativos Fijos	7,000,000.00	445,576.87	1,167,864.36
<b>TOTAL</b>	<b>8,300,000.00</b>	<b>445,576.87</b>	<b>1,167,864.36</b>



COMPONENTE/CONCEPTO DE INCENTIVO	III Componente Campañas Fitozoosanitarias / I. Servicio Fitosanitario en Apoyo a la Producción para el Bienestar y Prevención, Control o Erradicación de Plagas Fitosanitarias
UNIDAD RESPONSABLE	Dirección General de Sanidad Vegetal
ENTIDAD FEDERATIVA	Coahuila
INSTANCIA EJECUTORA	Comité Estatal de Sanidad Vegetal de Coahuila
NOMBRE DEL PROYECTO	Manejo Fitosanitario en Apoyo a la Producción para el Bienestar (Maíz, Frijol, Trigo panificable y arroz)
PRESUPUESTO ASIGNADO AL PROYECTO	\$8,300,000.00
PERIODO DE INFORME	2020 marzo

Justificación/Aclaraciones


ELABORÓ

  
 Ing. Julián Pliego Robles  
 Profesional de Proyecto

REVISÓ

  
 Ing. Noé Durán de la Peña  
 Gerente Técnico del CESAVECO

AUTORIZÓ

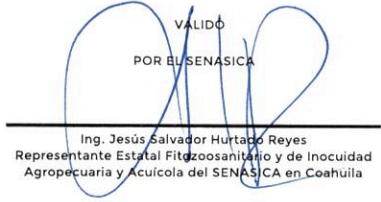
  
 Ing. Ricardo Dávila Valdez  
 Presidente del CESAVECO

POR LA REPRESENTACIÓN DE LA SADER


  
 Ing. Ricardo E. Fraustro Siller  
 Encargado del Despacho de la Representación Estatal de la SADER en Coahuila

VALIDÓ

POR EL SENASICA

  
 Ing. Jesús Salvador Hurtado Reyes  
 Representante Estatal Fitozoosanitario y de Inocuidad Agropecuaria y Acuicola del SENASICA en Coahuila

POR EL GOBIERNO DEL ESTADO

  
 Ing. Arnaldo Celardo Martínez Cano  
 Subsecretario Agropecuario de la Secretaría de Desarrollo Rural del Gobierno del Estado de Coahuila

COMPONENTE/CONCEPTO DE INCENTIVO	III Componente Campañas Fitozoosanitarias / I. Servicio Fitosanitario en Apoyo a la Producción para el Bienestar y Prevención, Control o Erradicación de Plagas Fitosanitarias
UNIDAD RESPONSABLE	Dirección General de Sanidad Vegetal
ENTIDAD FEDERATIVA	Coahuila
INSTANCIA EJECUTORA	Comité Estatal de Sanidad Vegetal de Coahuila
NOMBRE DEL PROYECTO	Manejo Fitosanitario en Apoyo a la Producción para el Bienestar (Maíz, Frijol, Trigo panificable y arroz)
PRESUPUESTO ASIGNADO AL PROYECTO	\$8,300,000.00
PERIODO DE INFORME	2020 Primer Trimestre

Acción/Actividad	Unidad de Medida	Avance Físico					% de avance anual
		Programado Anual	En el Trimestre		Acumulado al Trimestre		
			Programado	Realizado	Programado	Realizado	
<b>Manejo Fitosanitario en apoyo a Maíz</b>							
<i>Gusano cogollero (Spodoptera frugiperda)</i>							
Muestreo							
Superficie muestreada	Hectárea	400.00	0.00	210.00	0.00	210.00	52.50%
Superficie acumulada	Hectárea	4,300.00	0.00	420.00	0.00	420.00	9.77%
sitios muestreados	Número	50	0	12	0	12	24.00%
Trampeo							
Trampas instaladas	Número	621	0	0	0	0	0.00%
Trampas revisadas	Número	7,452	0	0	0	0	0.00%
<i>Gusano soldado (Spodoptera exigua)</i>							
Muestreo							
Superficie muestreada	Hectárea	400.00	0.00	210.00	0.00	210.00	52.50%
Superficie acumulada	Hectárea	4,800.00	0.00	420.00	0.00	420.00	8.75%
sitios muestreados	Número	60	0	12	0	12	20.00%
<i>Gusano elotero (Helicoverpa zea)</i>							
Muestreo							
Superficie muestreada	Hectáreas	400.00	0.00	0.00	0.00	0.00	0.00%
Superficie acumulada	Hectáreas	4,000.00	0.00	0.00	0.00	0.00	0.00%
sitios muestreados	Número	50	0	0	0	0	0.00%
<i>Gusano cogollero (Spodoptera frugiperda), Gusano soldado (Spodoptera exigua) y Gusano elotero (Helicoverpa zea)</i>							
Control biológico							
Superficie Atendida	Hectárea	3,200.00	0.00	0.00	0.00	0.00	0.00%
Sitios atendidos	Número	160	0	0	0	0	0.00%
Capacitación							
Pláticas a productores	Número	15	3	2	3	2	13.33%
Supervisión							
Supervisión a técnicos	Número	5	1	0	1	0	0.00%
Informes revisados	Número	6	3	3	3	3	50.00%
Evaluación							
Evaluación	Número	1	0	0	0	0	0.00%
<b>Manejo Fitosanitario en apoyo a Trigo</b>							
<i>Pulgon verde (Schizaphis graminum)</i>							
Muestreo							
Superficie muestreada	Hectárea	400.00	400.00	595.00	400.00	595.00	148.75%
Superficie acumulada	Hectárea	4,000.00	1,600.00	1,785.00	1,600.00	1,785.00	44.63%
sitios muestreados	Número	200	80	88	80	88	44.00%
Control biológico							
Superficie Atendida	Hectárea	2,000.00	500.00	565.00	500.00	565.00	28.25%
Sitios atendidos	Número	400	100	23	100	23	5.75%
<i>Roya lineal o amarilla (Puccinia striiformis)</i>							
Muestreo							
Superficie muestreada	Hectárea	500.00	0.00	760.00	0.00	760.00	152.00%
Superficie acumulada	Hectárea	3,200.00	0.00	2,115.00	0.00	2,115.00	66.09%
sitios muestreados	Número	200	0	88	0	88	44.00%
<i>Pulgon verde (Schizaphis graminum) y Roya lineal o amarilla (Puccinia striiformis)</i>							
Capacitación							
Pláticas a productores	Número	15	6	1	6	1	6.67%
Supervisión							
Supervisión a técnicos	Número	5	1	0	1	0	0.00%
Informes revisados	Número	6	0	0	0	0	0.00%
Evaluación							
Evaluación	Número	1	0	0	0	0	0.00%

Recursos Financieros	Avance Financiero					% de avance anual
	Programado Anual	En el Trimestre		Acumulado al Trimestre		
		Programado	Ejercido	Programado	Ejercido	
<b>Gastos Técnicos del Proyecto</b>						
Recursos Humanos	0.00	0.00	0.00	0.00	0.00	0.00%
Recursos Materiales (Manejo Fitosanitario en apoyo a maíz)	924,300.00	0.00	0.00	0.00	0.00	0.00%
Herramientas y suministros de campo	5,000.00	0.00	0.00	0.00	0.00	0.00%
Feromona	149,040.00	0.00	0.00	0.00	0.00	0.00%
Contenedores de plástico	9,000.00	0.00	0.00	0.00	0.00	0.00%
Material de Trampeo	83.00	0.00	0.00	0.00	0.00	0.00%
Estacas para Trampa	8,073.00	0.00	0.00	0.00	0.00	0.00%
Trichograma	745,104.00	0.00	0.00	0.00	0.00	0.00%
Herramientas / Genéricos	8,000.00	0.00	0.00	0.00	0.00	0.00%
Recursos Materiales (Manejo Fitosanitario en apoyo a trigo)	245,600.00	0.00	0.00	0.00	0.00	0.00%
Chrysopa	245,600.00	0.00	0.00	0.00	0.00	0.00%
Servicios producción para el bienestar (Manejo Fitosanitario en apoyo a maíz)	102,700.00	0.00	0.00	0.00	0.00	0.00%

<b>COMPONENTE/CONCEPTO DE INCENTIVO</b>	III Componente Campañas Fitozoosanitarias / I. Servicio Fitosanitario en Apoyo a la Producción para el Bienestar y Prevención, Control o Erradicación de Plagas Fitosanitarias
<b>UNIDAD RESPONSABLE</b>	Dirección General de Sanidad Vegetal
<b>ENTIDAD FEDERATIVA</b>	Coahuila
<b>INSTANCIA EJECUTORA</b>	Comité Estatal de Sanidad Vegetal de Coahuila
<b>NOMBRE DEL PROYECTO</b>	Manejo Fitosanitario en Apoyo a la Producción para el Bienestar (Maíz, Frijol, Trigo panificable y arroz)
<b>PRESUPUESTO ASIGNADO AL PROYECTO</b>	\$8,300,000.00
<b>PERIODO DE INFORME</b>	2020 Primer Trimestre

Fondo de contingencia	102,700.00	0.00	0.00	0.00	0.00	0.00%
Servicios producción para el bienestar (Manejo Fitosanitario en apoyo a trigo)	27,400.00	0.00	0.00	0.00	0.00	0.00%
Fondo de contingencia	27,400.00	0.00	0.00	0.00	0.00	0.00%
<b>Gastos Operativos Fijos</b>						
<b>Recursos Humanos</b>	<b>5,000,000.00</b>	<b>1,167,690.00</b>	<b>1,025,034.12</b>	<b>1,167,690.00</b>	<b>1,025,034.12</b>	<b>20.50%</b>
Gerente General	330,000.00	90,000.00	78,770.11	90,000.00	78,770.11	23.87%
Coordinador Administrativo	270,000.00	67,500.00	53,805.08	67,500.00	53,805.08	19.93%
Gratificación Anual Coordinador Administrativo	22,500.00	0.00	0.00	0.00	0.00	0.00%
Profesional Técnico de Capacitación y Divulgación	180,000.00	45,000.00	42,616.91	45,000.00	42,616.91	23.68%
Gratificación Anual Profesional Técnico de Capacitación y Divulgación	15,000.00	0.00	0.00	0.00	0.00	0.00%
Profesional de Informática	192,000.00	48,000.00	52,437.79	48,000.00	52,437.79	27.31%
Gratificación Anual Profesional de Informática	16,000.00	0.00	0.00	0.00	0.00	0.00%
Auxiliar Administrativo	276,000.00	69,000.00	59,954.67	69,000.00	59,954.67	21.72%
Gratificación Anual Auxiliar Administrativo	23,000.00	0.00	0.00	0.00	0.00	0.00%
Coordinador de Proyecto	258,000.00	64,500.00	52,254.74	64,500.00	52,254.74	20.25%
Gratificación Anual Coordinador de Proyecto	21,500.00	0.00	0.00	0.00	0.00	0.00%
Coordinador de Proyecto	245,280.00	61,320.00	53,343.52	61,320.00	53,343.52	21.75%
Gratificación Anual Coordinador de Proyecto	20,440.00	0.00	0.00	0.00	0.00	0.00%
Profesional de Proyecto	177,840.00	44,460.00	48,780.72	44,460.00	48,780.72	27.43%
Gratificación Anual Profesional de Proyecto	14,820.00	0.00	0.00	0.00	0.00	0.00%
Profesional de Proyecto	456,000.00	114,000.00	104,118.62	114,000.00	104,118.62	22.83%
Gratificación Anual Profesional de Proyecto	38,000.00	0.00	0.00	0.00	0.00	0.00%
Profesional de Proyecto	522,000.00	130,500.00	119,736.82	130,500.00	119,736.82	22.94%
Gratificación Anual Profesional de Proyecto	43,500.00	0.00	0.00	0.00	0.00	0.00%
Profesional de Proyecto	504,000.00	126,000.00	116,773.00	126,000.00	116,773.00	23.17%
Gratificación Anual Profesional de Proyecto	42,000.00	0.00	0.00	0.00	0.00	0.00%
Auxiliar de Campo	690,000.00	172,500.00	148,734.78	172,500.00	148,734.78	21.56%
Gratificación Anual Auxiliar de Campo	57,500.00	0.00	0.00	0.00	0.00	0.00%
Auxiliar de Campo	132,000.00	33,000.00	24,972.50	33,000.00	24,972.50	18.92%
Gratificación Anual Auxiliar de Campo	11,000.00	0.00	0.00	0.00	0.00	0.00%
Auxiliar de Campo	137,640.00	34,410.00	30,296.40	34,410.00	30,296.40	22.01%
Gratificación Anual Auxiliar de Campo	11,480.00	0.00	0.00	0.00	0.00	0.00%
Secretaria	270,000.00	67,500.00	38,438.46	67,500.00	38,438.46	14.24%
Gratificación Anual Secretaria	22,500.00	0.00	0.00	0.00	0.00	0.00%
<b>Recursos Servicio Fitosanitario (Gastos Transversales)</b>	<b>1,295,656.00</b>	<b>79,180.00</b>	<b>101,738.47</b>	<b>79,180.00</b>	<b>101,738.47</b>	<b>7.85%</b>
Gasolina magna-regular	1,059,256.00	0.00	98,431.82	0.00	98,431.82	9.29%
Tóner	26,000.00	4,000.00	0.00	4,000.00	0.00	0.00%
Papelaria	21,720.00	0.00	0.00	0.00	0.00	0.00%
Material de limpieza/genéricos	23,000.00	0.00	0.00	0.00	0.00	0.00%
Cafetería	28,000.00	2,000.00	3,306.65	2,000.00	3,306.65	11.81%
Accesorios de Cómputo y Electrónicos/Genéricos	20,000.00	5,000.00	0.00	5,000.00	0.00	0.00%
Software antivirus	2,500.00	0.00	0.00	0.00	0.00	0.00%
Mobiliario de oficina	30,000.00	0.00	0.00	0.00	0.00	0.00%
Computadora de escritorio	30,000.00	30,000.00	0.00	30,000.00	0.00	0.00%
Licencia de microsoft office	38,180.00	38,180.00	0.00	38,180.00	0.00	0.00%
Llantas	5,000.00	0.00	0.00	0.00	0.00	0.00%
Lote de Uniformes	12,000.00	0.00	0.00	0.00	0.00	0.00%
<b>Servicios</b>	<b>704,344.00</b>	<b>75,225.00</b>	<b>41,091.77</b>	<b>75,225.00</b>	<b>41,091.77</b>	<b>5.83%</b>
Mantenimiento Vehicular	135,000.00	20,000.00	1,944.01	20,000.00	1,944.01	1.44%
Servicio de impresión	569.00	0.00	0.00	0.00	0.00	0.00%
Telefonía fija/internet	43,200.00	10,800.00	5,616.00	10,800.00	5,616.00	13.00%
Telefonía móvil/transmisión de datos	10,800.00	1,800.00	0.00	1,800.00	0.00	0.00%
Energía eléctrica	60,000.00	15,000.00	0.00	15,000.00	0.00	0.00%
Pago de servicio de agua	5,000.00	1,500.00	1,504.62	1,500.00	1,504.62	30.09%
Viáticos con pernocta	72,500.00	9,000.00	5,134.52	9,000.00	5,134.52	7.08%
Viáticos sin pernocta	29,375.00	5,625.00	3,674.10	5,625.00	3,674.10	12.51%
Pasaje aéreo	30,000.00	10,000.00	0.00	10,000.00	0.00	0.00%
Peajes	4,800.00	0.00	1,288.01	0.00	1,288.01	26.83%
Seguro	247,000.00	0.00	13,700.65	0.00	13,700.65	5.55%
Tenencia	45,600.00	0.00	0.00	0.00	0.00	0.00%
Pago de Servicio bancario	6,000.00	1,500.00	1,385.86	1,500.00	1,385.86	23.10%
Mantenimiento de Equipo de Computo	14,500.00	0.00	6,844.00	0.00	6,844.00	47.20%
<b>TOTAL</b>	<b>8,300,000.00</b>	<b>1,322,095.00</b>	<b>1,167,864.36</b>	<b>1,322,095.00</b>	<b>1,167,864.36</b>	<b>14.07%</b>

RESUMEN FINANCIERO			
	Programado Anual	Ejercido en el mes	Acumulado al mes
Sub Total Gastos Técnicos del Proyecto	1,300,000.00	0.00	0.00
Sub Total Gastos Operativos Fijos	7,000,000.00	1,167,864.36	1,167,864.36
<b>TOTAL</b>	<b>8,300,000.00</b>	<b>1,167,864.36</b>	<b>1,167,864.36</b>

COMPONENTE/CONCEPTO DE INCENTIVO	III Componente Campañas Fitozoosanitarias / I. Servicio Fitosanitario en Apoyo a la Producción para el Bienestar y Prevención, Control o Erradicación de Plagas Fitosanitarias
UNIDAD RESPONSABLE	Dirección General de Sanidad Vegetal
ENTIDAD FEDERATIVA	Coahuila
INSTANCIA EJECUTORA	Comité Estatal de Sanidad Vegetal de Coahuila
NOMBRE DEL PROYECTO	Manejo Fitosanitario en Apoyo a la Producción para el Bienestar (Maíz, Frijol, Trigo panificable y arroz)
PRESUPUESTO ASIGNADO AL PROYECTO	\$8,300,000.00
PERIODO DE INFORME	2020 Primer Trimestre

Justificación/Aclaraciones

ELABORÓ  
  
Ing. Julián Pliego Robles  
Profesional de Proyecto

REVISÓ  
  
Ing. Noé Durán de la Peña  
Gerente Técnico del CESAVECO

AUTORIZÓ  
  
Ing. Ricardo Dávila Valdez  
Presidente del CESAVECO

POR LA REPRESENTACIÓN DE LA SADER  
  
Ing. Ricardo E. Fraustro Siller  
Encargado del Despacho de la Representación Estatal de la SADER en Coahuila

VALIDÓ  
POR EL SENASICA  
  
Ing. Jesús Salvador Hurtado Reyes  
Representante Estatal Fitozoosanitario y de Inocuidad Agropecuaria y Acuícola del SENASICA en Coahuila

POR EL GOBIERNO DEL ESTADO  
  
Ing. Arnaldo Gerardo Martínez Cano  
Subsecretario Agropecuario de la Secretaría de Desarrollo Rural del Gobierno del Estado de Coahuila.