

COMPONENTE/CONCEPTO DE APOYO	CAMPANA FITOSANITARIAS / PREVENCIÓN, CONTROL O ERRADICACIÓN DE PLAGAS FITOSANITARIAS REGULMENTADAS			
UNIDAD RESPONSABLE	COAHUILA			
ENTIDAD FEDERATIVA	DIRECCIÓN GENERAL DE SANIDAD VEGETAL			
PROGRAMA AUXILIAR / INSTANCIA EJECUTORA	COMITÉ ESTATAL DE SANIDAD VEGETAL DE COAHUILA			
PRE. ASIGNADO A LA INSTANCIA EJECUTORA	FEDERAL	ESTATAL	ESTATAL	PRODUCTORES
PRE. ASIGNADO A LA INSTANCIA EJECUTORA	FEDERAL	ESTATAL	ESTATAL	0.00
PERIODO DE INFORME	OCTUBRE 2019			
PROYECTO	2019 MANEJO FITOSANITARIO DE HORTALIZAS			

Acción/Actividad	Unidad de medida	Programado Anual	En el Mes		Avance Físico		Acumulado al Mes		% de avance Anual
			Programado		Realizado		Realizado		
			Federal	Estatal	Federal	Estatal	Federal	Estatal	
Trampeo									
Superficie trapeada	Hectáreas	950.00	60	90	910.00	1,876.00	1,97.47%		
Trampas instaladas	Número	398.00	20	30	381.00	1,023.00	257.04%		
Trampas revisadas	Número	1,570.00	80	120	1,502.00	4,005.00	255.10%		
Control Cultural									
Superficie controlada	Hectáreas	750.00	90.00	50.00	570.00	406.00	54.13%		
Sitios controlados	Número	85.00	14.00	6.00	60.00	38.00	44.71%		
Control Químico									
Superficie controlada	Hectáreas	350.00	0.00	0.00	350.00	0.00	0.00%		
Sitios controlados	Número	70.00	0.00	0.00	70.00	0.00	0.00%		
Control Biológico									
Superficie controlada	Hectáreas	350.00	25.00	0.00	350.00	208.00	59.43%		
Sitios controlados	Número	120	15.00	0.00	120.00	16.00	13.33%		
Entrenamiento									
Práctica a productores	Número	6.00	2.00	0.00	6.00	5.00	83.33%		
Supervisión									
Supervisión de técnicos	Número	12.00	1.00	1.00	10.00	10.00	83.33%		
Informes revisados	Número	12.00	1.00	1.00	10.00	10.00	83.33%		
Evaluación	Número	1.00	0.00	0.00	0.00	0.00	0.00%		
TOTAL									

Gastos Técnicos del Proyecto	Programado Anual	En el Mes		Avance Financiero		Acumulado al Mes		% de avance Anual
		Programado		Realizado		Realizado		
		Federal	Estatal	Federal	Estatal	Federal	Estatal	
ACCESORIOS DE COMPUTO Y ELECTRONICOS / GENERICOS	5,000.00							0.00%
AUXILIAR DE CAMPO	138,000.00							80.21%
ENERGIA ELECTRICA	6,500.00			10,469.49			110,685.27	0.00%
ESTACAS PARA TRAMPAS	6,000.00			6,000.00			6,000.00	100.00%
ESTACION MAGNA	83,028.00			20,331.20			77,866.60	79.00%
GRATIFICACION ANUAL	30,500.00							0.00%
LOTE DE MATERIAL DE LIMPIEZA / GENERICOS	1,900.23						1,900.23	0.00%
LOTE DE PAPELERIA	1,500.00						1,362.20	0.00%
LOTE DE UNIFORMES	1,362.00						1,362.00	91.78%
MANUTENIMIENTO DE SOFTWARE	3,500.00						3,500.00	92.80%
MANUTENIMIENTO VEHICULAR (MANO)	19,000.00			4,468.70			9,468.70	49.84%
PROFESIONAL DE PROYECTO	228,000.00			19,035.91			174,316.48	76.45%
PROFESIONAL TECNICO DE CAPACITACION Y DIVULGACION	29,640.00			18,659.93			18,659.93	62.96%
REFACCIONES	5,000.00						5,000.00	60.60%
TELEFONIA FIA/INTERNET	1,500.00			500.00			500.00	0.00%
TENENCIA	6,700.00						6,556.00	97.85%
TRAMPA	22,860.00						22,860.00	100.00%
VIAJOS CON PERNOCTA	15,000.00			15,000.00			15,000.00	100.00%

Gastos Operativos Fijos	Programado Anual	En el Mes		Avance Financiero		Acumulado al Mes		% de avance Anual
		Programado		Realizado		Realizado		
		Federal	Estatal	Federal	Estatal	Federal	Estatal	
CARTERIL	1,500.00							100.00%
ENERGIA ELECTRICA	2,000.00			1,500.00			1,500.00	0.00%
GRATIFICACION ANUAL	4,666.00						2,000.00	0.00%
SECRETARIA	48,048.00			6,864.00			34,320.00	14.98%

SEGURO	\$	21,000.00	\$	-	\$	77,315.20	\$	-	\$	76,332.73	\$	-	\$	517,828.83	\$	-	\$	22,475.85	\$	93.60%
TOTAL	\$	688,804.23	\$	-	\$	77,315.20	\$	-	\$	76,332.73	\$	-	\$	517,828.83	\$	-	\$	471,440.86	\$	68.44%

	Programado Anual				Ejercido en el mes				Acumulado al Mes			
	Federal	Estatal	Productivos		Federal	Estatal	Productivos		Federal	Estatal	Productivos	
Sub Total Técnicos del Proyecto	0.00	698,590.23	0.00		0.00	67,634.03	0.00		0.00	440,266.31	0.00	
Sub Total Gastos Operativos Fijos	0.00	80,214.00	0.00		0.00	8,698.70	0.00		0.00	31,174.55	0.00	
TOTAL	0.00	688,804.23	0.00		0.00	76,332.73	0.00		0.00	471,440.86	0.00	

Observaciones/Aclaraciones

RESUMEN FINANCIERO

Observaciones/Aclaraciones												
----------------------------	--	--	--	--	--	--	--	--	--	--	--	--

ELABORÓ

ING. ROQUELA FLORES PEREZ
COORDINADOR DE PROYECTO

Por la Representación de la SADER en el Estado

ING. RICARDO E. FRAUFRITO SILLER
ENCARGADO DE DESPACHO DE LA REPRESENTACION ESTADAL DE LA SADER EN COAHUILA

REVISÓ

ING. MAURICIO DE LA PENA
GERENTE GENERAL DEL CESAVECO

VALDO
Por el SENASICA

ING. JESUS SALVADOR HURTADO REYES
REPRESENTANTE ESTADAL FITOZOOSANITARIO Y DE INOCUIDAD AGROPECUARIA Y ACUICOLA DEL SENASICA EN COAHUILA

AUTORIZACIÓN

ING. RICARDO DAVILA VALDEZ
PRESIDENTE DEL CESAVECO

Por el Gobierno del Estado

ING. ANTONIO GERARDO MARTINEZ CANO
SUBSECRETARIO DE DESARROLLO RURAL DEL GOBIERNO DEL ESTADO COAHUILA

COMPONENTE/CONCEPTO DE ABOYO	CAMPAÑAS FITOSANITARIAS / PREVENCIÓN CONTROL O ERRADICACIÓN DE PLAGAS FITOSANITARIAS REGULAMENTADAS	
UNIDAD RESPONSABLE	DIRECCION GENERAL DE SANIDAD VEGETAL	
ENTIDAD TERRITORIAL	COAHUILA	
PROGRAMA AUXILIAR / INSTANCIA EJECUTORA	FEDERAL	ESTATAL
PROYECTO DE INGRESO	FEDERAL	ESTATAL
PERIODO DE INGRESO	NOVIEMBRE 2019	ESTATAL
PROYECTO	2019 MANTENIMIENTO FITOSANITARIO DE HORTALIZAS	ESTATAL
	5688,804.23	5688,804.23
		PRODUCTORES
		0.00

Acción/Actividad	Unidad de medida	Programado Anual		En el Mes		Avance Físico		Acumulado al Mes		% de avance Anual
		Programado Anual	Realizado	En el Mes		Avance Físico		Acumulado al Mes		
				Programado	Realizado	Programado	Realizado	Programado	Realizado	
Trámame										
Superficie tratada	Hectáreas	950.00	40	30	1,965.00	200.63%	1,965.00	1,965.00	200.63%	
Trampas instaladas	Número	398.00	17	10	239.53%	1,033.00	259.53%	239.53%	1,033.00	
Trampas revisadas	Número	1,570.00	68	40	4,045.00	257.64%	4,045.00	257.64%	4,045.00	
Control Cultural										
Superficie controlada	Hectáreas	750.00	90.00	317.00	660.00	73.00%	723.00	96.40%	723.00	
Sitios controlados	Número	87.00	12.00	50.00	72.00	88.00	88.00	103.53%	88.00	
Control Químico										
Superficie controlada	Hectáreas	350.00	0.00	380.00	350.00	108.57%	380.00	108.57%	380.00	
Sitios controlados	Número	70.00	0.00	40.00	70.00	57.14%	70.00	57.14%	70.00	
Control Biológico										
Superficie controlada	Hectáreas	350.00	0.00	277.00	350.00	138.57%	485.00	138.57%	485.00	
Sitios controlados	Número	120	0.00	35.00	120.00	42.50%	51.00	42.50%	51.00	
Entrenamiento										
Plática a productores	Número	6.00	0.00	1.00	6.00	100.00%	6.00	100.00%	6.00	
Supervisión										
Supervisión de techos	Número	12.00	1.00	1.00	11.00	91.67%	11.00	91.67%	11.00	
Informes revisados	Número	12.00	1.00	1.00	11.00	91.67%	11.00	91.67%	11.00	
Evaluación										
Evaluación	Número	1.00	0.00	0.00	0.00	0.00%	0.00	0.00%	0.00	
TOTAL										

Categoría / Técnico del Proyecto	Bien o Servicio	Programado Anual	En el Mes		Avance Financiero		Acumulado al Mes		% de avance Anual
			Programado	Ejercido	En el Mes		Acumulado al Mes		
					Federal	Estatal	Programado	Ejercido	
Trámame									
ACCESORIOS DE COMPUTO Y ELECTRONICOS / GENERICOS		5,000.00	\$	1,716.80	\$	5,000.00	1,716.80	34.34%	
AUXILIO DE CAMPO		138,000.00	\$	12,312.27	\$	126,500.00	123,028.54	89.17%	
ENERGIA ELECTRICA		6,500.00	\$	500.00	\$	1,000.00	5,000.00	76.92%	
ESTACAS PARA TRAMPAS		6,000.00	\$	-	\$	6,000.00	6,000.00	100.00%	
GASOLINA MAQUINA		83,028.00	\$	4,831.20	\$	71,697.80	82,592.00	99.47%	
REABASTECIMIENTO ANUAL		30,500.00	\$	-	\$	30,500.00	30,500.00	100.00%	
LOTE DE MATERIA DE LIMPIEZA / GENERICOS		1,900.23	\$	-	\$	1,900.23	1,900.23	100.00%	
LOTE DE PAPELERIA		1,500.00	\$	-	\$	1,500.00	1,500.00	100.00%	
LOTE DE OMBRONES		1,382.00	\$	-	\$	1,382.00	1,382.00	100.00%	
MANTENIMIENTO DE SOFTWARE		3,500.00	\$	-	\$	3,500.00	3,500.00	100.00%	
MANTENIMIENTO VEHICULAR (MAYON)		19,000.00	\$	1,000.00	\$	15,500.00	9,468.70	49.84%	
PROFESIONAL DE PROYECTO		228,000.00	\$	30,000.00	\$	209,000.00	159,407.16	87.46%	
PROFESIONAL TECNICO DE CAPACITACION Y DIVULGACION		29,640.00	\$	14,820.00	\$	29,640.00	18,639.93	62.93%	
REFACCIONES		5,000.00	\$	-	\$	5,000.00	3,030.00	60.60%	
TELEFONIA FIJA/INTERNET		1,500.00	\$	500.00	\$	1,000.00	-	0.00%	
TENENCIA		6,700.00	\$	-	\$	6,700.00	6,556.00	97.85%	
TRAMPAS		22,860.00	\$	-	\$	22,860.00	22,860.00	100.00%	
VALVULOS CON PERNOCTA		15,000.00	\$	-	\$	15,000.00	15,000.00	100.00%	
SUPERVISION									
SERVICIO BANCARIO		3,600.00	\$	300.00	\$	3,300.00	3,399.21	100.00%	
Gastos Operativos fijos									
ENERGIA ELECTRICA		1,500.00	\$	-	\$	1,500.00	1,500.00	100.00%	
RENTACION ANUAL		2,000.00	\$	-	\$	2,000.00	2,000.00	100.00%	
RENTACION ANUAL		4,664.00	\$	-	\$	4,664.00	4,664.00	100.00%	
RENTACION ANUAL		48,048.00	\$	6,884.00	\$	41,164.00	16,128.29	33.57%	
RENTACION ANUAL		24,000.00	\$	-	\$	24,000.00	22,478.56	93.65%	
TOTAL		688,804.23	\$	99,315.20	\$	577,144.03	543,551.20	78.91%	
RESUMEN FINANCIERO									
				Ejercido en el mes			Acumulado al Mes		
				Federal	Estatal	Federal	Estatal	Estatal	Productores
Sub Total Técnicos del Proyecto		0.00		0.00	61,130.75	0.00	0.00	501,447.06	0.00


Solo Total Gastos Operativos Fijos	0.00	80,214.00	0.00	0.00	10,929.99	0.00	0.00	42,104.14	0.00
TOTAL	0.00	638,804.23	0.00	0.00	72,110.34	0.00	0.00	543,551.20	0.00


Observaciones/Adiciones

EL CONTROL BIOLÓGICO SE REALIZÓ A PRINCIPIOS DEL MES DE NOVIEMBRE DE DIO A QUE LAS CONDICIONES CLIMÁTICAS ERAN FAVORABLES PARA LA MOSCA BLANCA, SEGUIDO DEL CONTROL QUÍMICO EN LA ÚLTIMA SEMANA DEL MES DE NOVIEMBRE DEVIDO A QUE AUN SE PRESENTABA POBLACION ALTA DE MOSCA BLANCA, ESTO CON LA FINALIDAD DE ROMPER EL CICLO BIOLÓGICO DE DICHA PLAGA, ASÍ DE ESTA MANERA INICAR EL PRÓXIMO CICLO AGRÍCOLA CON BAJA INCIDENCIA DE MOSCA BLANCA EN LOS MESES DE FEBRERO, MARZO, ABRIL, MAYO Y JUNIO EL CONTROL BIOLÓGICO SE REALIZÓ A PRINCIPIOS DEL MES DE NOVIEMBRE DEVIDO A QUE LAS CONDICIONES CLIMÁTICAS ERAN FAVORABLES PARA LA MOSCA BLANCA, SEGUIDO DEL CONTROL QUÍMICO EN LA ÚLTIMA SEMANA DEL MES DE NOVIEMBRE DEVIDO A QUE AUN SE PRESENTABA POBLACION ALTA DE MOSCA BLANCA, ESTO CON LA FINALIDAD DE ROMPER EL CICLO BIOLÓGICO DE DICHA PLAGA, ASÍ DE ESTA MANERA INICAR EL PRÓXIMO CICLO AGRÍCOLA CON BAJA INCIDENCIA DE MOSCA BLANCA EN LOS MESES DE FEBRERO, MARZO, ABRIL, MAYO Y JUNIO.


EL DIBORO

 ING. ROBERTO VELÁZQUEZ ARCE
 COORDINADOR DE PROYECTO

Por la Representación de la SADER en el Estado

 ING. RICARDO E. FRAUSTRO SILLER
 ENCARGADO DE DESPACHO DE LA REPRESENTACION ESTATAL DE LA SADER EN COAHUILA

REUSO

 ING. JORGE DURÁN PEÑA
 GERENTE GENERAL DEL CESAVECO
 VALLEJO
 PANEL SEFASICA

ING. JESUS SALVADOR HURTADO REYES
 REPRESENTANTE ESTATAL FITOZOOPASANTARIO Y DE INICIATIVA AGROPECUARIA Y ACUICOLA DEL SENASICA EN COAHUILA

AUTORIZACION

 ING. RICARDO DANILIA VALDEZ
 PRESIDENTE DEL CESAVECO

ING. RICARDO GERARDO MARTINEZ CANO
 SUBSECRETARIO DE DESARROLLO RURAL DEL GOBIERNO DEL ESTADO DE COAHUILA

COMPONENTE/CONCEPTO DE APOYO	CAMPAÑAS FITOSANITARIAS /PREVENCIÓN CONTROL O ERRADICACIÓN DE PLAGAS FITOSANITARIAS REGULAMENTADAS
UNIDAD RESPONSABLE	DIRECCION GENERAL DE SANIDAD VEGETAL
ENTIDAD FEDERATIVA	COAHUILA
ORGANISMO AUXILIAR / INSTANCIA EJECUTORA	COMITE ESTATAL DE SANIDAD VEGETAL DE COAHUILA
PRE. ASIGNADO A LA INSTANCIA EJECUTORA	FEDERAL
RECURSOS LIBERADOS POR FONTE	FEDERAL
PERIODO DE INICIACIÓN	Diciembre 2019
PROYECTO	2019 MANEJO FITOSANITARIO DE HORTALIZAS
ESTADÍSTICA	ESTADÍSTICA
PRODUCTORES	568,904.23
% de avance Anual	0.00

Acción/Actividad	Unidad de medida	Programado Anual	En el Mes		Avance Físico	Programado	Acumulado al Mes		% de avance Anual
			Programado	Realizado			Programado	Realizado	
			En el Mes	Realizado			Programado	Realizado	
Tratamiento	Hectáreas	950.00	0	0	950.00	1,906.00	200.63%		
Superficie tratada	Trampas instaladas	398.00	0	0	398.00	1,033.00	259.55%		
Trampas revisadas	Trampas revisadas	1,570.00	0	0	1,570.00	4,045.00	257.64%		
Control Cultural	Hectáreas	750.00	90.00	365.00	750.00	1,088.00	145.07%		
Superficie controlada	Silos controlados	85.00	13.00	21.00	85.00	109.00	128.24%		
Control Químico	Hectáreas	350.00	0.00	0.00	350.00	380.00	108.57%		
Superficie controlada	Silos controlados	70.00	0.00	0.00	70.00	40.00	57.14%		
Control Biológico	Hectáreas	350.00	0.00	0.00	350.00	485.00	138.57%		
Superficie controlada	Silos controlados	120	0.00	0.00	120.00	51.00	42.50%		
Entrenamiento	Numero	6.00	0.00	1.00	6.00	7.00	116.67%		
Práctica a productores	Numero	12.00	1.00	1.00	12.00	12.00	100.00%		
Supervisión	Numero	12.00	1.00	1.00	12.00	12.00	100.00%		
Informes revisados	Numero	12.00	1.00	1.00	12.00	12.00	100.00%		
Evaluación	Numero	1.00	1.00	1.00	1.00	1.00	100.00%		
TOTAL									

Gastos Físicos del Proyecto	Programado Anual	En el Mes		Avance Financiero		Acumulado al Mes		% de avance Anual
		Federal	Estatal	Federal	Estatal	Federal	Estatal	
		Programado	Realizado	Programado	Realizado	Programado	Realizado	
ACCESORIOS DE COMPUTO Y ELECTRONICOS / GENERICOS	5,000.00		3,285.36		5,000.00	5,000.18	100.00%	
AUTOMIA DE CAMPO	138,000.00		14,941.17		138,000.00	137,999.31	100.00%	
ENERGIA ELECTRICA	6,500.00		1,500.00		6,500.00	6,500.00	100.00%	
ESTACAS PARA TRAMPAS	6,000.00				6,000.00	6,000.00	100.00%	
ESTACIONAMIENTO	83,028.00		338.00		83,028.00	82,928.00	99.88%	
GRANTIFICACION ANUAL	30,500.00				30,500.00	30,259.30	99.21%	
LOTE DE MANTENIMIENTO / GENERICOS	1,900.23		1,900.23		1,900.23	1,900.23	100.00%	
LOTE DE PAPELERIA	1,862.00				1,862.00	1,862.00	100.00%	
LOTE DE UNIFORMES	3,500.00				3,500.00	3,500.00	100.00%	
MANTENIMIENTO DE SOFTWARE	19,000.00		3,500.00		19,000.00	12,250.02	64.47%	
MANTENIMIENTO VEHICULAR (MAYOR)	228,000.00		28,609.46		228,000.00	20,812.72	9.12%	
PROFESIONAL DE PROYECTO	29,640.00		10,251.03		29,640.00	30,172.72	101.80%	
PROFESIONAL TECNICO DE CAPACITACION Y DIVERGACION	5,000.00		28,609.46		5,000.00	28,609.46	572.39%	
REFACCIONES	5,000.00		10,988.07		5,000.00	29,640.00	592.80%	
TELEFONIA FIJA/INTERNET	1,500.00		1,970.00		1,500.00	1,500.00	100.00%	
TENENCIA	6,700.00		1,500.00		6,700.00	6,700.00	100.00%	
TRAMPA	22,860.00		231.00		22,860.00	22,860.00	100.00%	
TRAMPA	22,860.00		20,588.00		22,860.00	20,588.00	90.10%	
VARIOS CON FINANCIA	15,000.00				15,000.00	15,000.00	100.00%	
SUPERVISION	3,600.00		39.84		3,600.00	3,639.75	101.10%	
SERVICIO BANCAJO								

Gastos Operativos Fijos	Programado Anual	En el Mes		Avance Financiero		Acumulado al Mes		% de avance Anual
		Federal	Estatal	Federal	Estatal	Federal	Estatal	
		Programado	Realizado	Programado	Realizado	Programado	Realizado	
CATERINA	1,500.00				1,500.00	1,500.00	100.00%	
ENERGIA ELECTRICA	2,000.00				2,000.00	2,000.00	100.00%	
GRANTIFICACION ANUAL	4,666.00		4,666.00		4,666.00	4,666.00	100.00%	
SECRETARIA	48,048.00		12,786.45		48,048.00	28,914.74	60.18%	
SEGURIDAD	24,000.00				24,000.00	22,275.85	92.82%	
TOTAL	688,904.23		111,660.20		688,904.23	688,904.23	100.00%	

Programado Anual	En el Mes		Avance Financiero		Acumulado al Mes	
	Federal	Estatal	Federal	Estatal	Federal	Estatal
688,904.23		111,660.20		111,660.20	688,904.23	688,904.23

Sub total Fidecos del Proyecto	0.00	698,904.23	0.00	127,803.98	0.00	0.00	629,247.64	0.00
Sub total Gastos Operativos Fijos	0.00	80,214.00	0.00	17,692.85	0.00	0.00	99,556.59	0.00
TOTAL	0.00	688,804.23	0.00	145,213.03	0.00	0.00	688,804.23	0.00

Observaciones/Advertencias

NOTA: EL GASTO EJERCIDO DE \$ 20,508.00 POR CONCEPTO DE TIAMPAAS CORRESPONDE A LA TRANSFERENCIA QUE SOLICITO LA LAGUNA, LA CUAL SE AUTORIZO MEDIANTE EL OFICIO 800.01.02.01.00.11976/2019 FECHADO EL 13 DE DICIEMBRE DEL 2019

ELABORO

ING. ARDELIO VAZQUEZ PIREZ
COORDINADOR DE PROYECTO

Por la Representación de la SADER en el Estado

ING. RICARDO E. FRAUFRIO SILLER

ENCARGADO DE DESPACHO DE LA REPRESENTACION ESTATAL DE LA SADER EN COAHUILA

REVISO

ING. MARCELO DE LA PENA
GERENTE GENERAL DEL CESAIECO

VALIDO
por el SENASICA

ING. JESUS SALVADOR HUERTADO BRES
REPRESENTANTE ESTATAL FITOSANITARIO Y DE INOCUIDAD AGROPECUARIA Y ACUICOLA DEL SENASICA EN COAHUILA

AUTORIZACION

ING. RICARDO DAVILA VALDEZ
PRESIDENTE DEL CESAIECO

Por el Gobierno del Estado

ING. ARNALDO GONZALEZ MARTINEZ CANO
SUBSECRETARIO DE DESARROLLO RURAL DEL GOBIERNO DEL ESTADO DE COAHUILA

COMPONENTE/CONCEPTO DE APOYO	CAMPAÑAS FITOSANITARIAS / PREVENCIÓN CONTROL O ERRADICACIÓN DE PLAGAS FITOSANITARIAS REGULAMENTADAS		
UNIDAD RESPONSABLE	DIRECCIÓN GENERAL DE SANIDAD VEGETAL		
ENTIDAD FEDERATIVA	COAHUILA		
ORGANISMO AUXILIAR / INSTANCIA EJECUTORA	COMITÉ ESTATAL DE SANIDAD VEGETAL DE COAHUILA		
PRES. ASIGNADO A LA INSTANCIA EJECUTORA	FEDERAL	ESTATAL	PRODUCTORES
PERIODO DE INFORME	OCTUBRE A DICIEMBRE DEL 2019 CUARTO TRIMESTRE	ESTATAL	568,804.23
PROYECTO	2019 MANEJO FITOSANITARIO DE HORTALIZAS		
			568,804.23
			0.00

Acción/Actividad	Unidad de medida	Avance Físico		Avance Financiero		% de avance Anual
		En el Trimestre		Acumulado al Trimestre		
		Programado Anual	Realizado	Programado	Realizado	
Troncos Superficie tratada	Hectáreas	950.00	120	950.00	1,906.00	200.63%
Troncos Instalados	Numero	398.00	40	1,033.00	259.55%	100.00%
Troncos revisados	Numero	1,570.00	160	4,045.00	257.64%	100.00%
Control Cultural	Hectáreas	750.00	732	1,088.00	145.07%	100.00%
Superficie controlada	Numero	85.00	77	109.00	128.24%	100.00%
Sitios controlados	Numero	350.00	380	380.00	108.57%	100.00%
Superficie controlada	Hectáreas	70.00	40	40.00	57.14%	100.00%
Control Químico	Numero	350.00	3	350.00	138.57%	100.00%
Sitios controlados	Numero	70.00	277	485.00	42.50%	100.00%
Control Biológico	Hectáreas	350.00	35	120.00	7.00	116.67%
Superficie controlada	Numero	120	2	6.00	116.67%	100.00%
Entrenamiento	Numero	6.00	2	7.00	116.67%	100.00%
Practica a productores	Numero	12.00	3	12.00	100.00%	100.00%
Supervisión	Numero	12.00	3	12.00	100.00%	100.00%
Supervisión de técnicos	Numero	12.00	3	12.00	100.00%	100.00%
Informes revisados	Numero	12.00	3	12.00	100.00%	100.00%
Evaluación	Numero	1.00	1	1.00	100.00%	100.00%
TOTAL		1.00	1	1.00	1.00	100.00%

Bien o Servicio	Programado Anual	En el Trimestre		Avance Financiero		% de avance Anual
		Ejercidos		Acumulado al Trimestre		
		Federal	Estatal	Federal	Estatal	
ACCESORIOS DE COMPUTO Y ELECTRONICOS / GENERICOS	5,000.00	5,000.00	5,000.00	5,000.00	100.00%	
MÓDULO DE CAMPO	138,000.00	34,500.00	37,984.13	137,999.51	100.00%	
ENERGIA ELECTRICA	6,500.00	6,500.00	6,500.00	6,500.00	100.00%	
ESTACAS PARA TRAMPAS	6,000.00	6,000.00	6,000.00	6,000.00	100.00%	
GASOLINA MANEJO	83,028.00	30,492.60	17,336.00	82,738.00	99.88%	
GRATIFICACION ANUAL	30,500.00	30,500.00	30,500.00	30,500.00	100.00%	
LOTE DE MATERIAL DE LIMPIEZA / GENERICOS	1,900.23	1,900.23	1,900.23	1,900.23	100.00%	
LOTE DE PAPELERIA	1,362.00	1,362.00	1,362.00	1,362.00	100.00%	
LOTE DE UNIFORMES	3,500.00	3,500.00	3,500.00	3,500.00	100.00%	
MAINTENIMIENTO DE SOFTWARE	19,000.00	6,000.00	14,212.73	19,000.00	92.28%	
MAINTENIMIENTO VEHICULAR (MAYOR)	19,000.00	57,000.00	72,323.05	228,000.00	100.00%	
PROFESIONAL DE PROYECTO	228,000.00	29,640.00	29,640.00	228,000.00	100.00%	
PROFESIONAL TECNICO DE CAPACITACION Y DIVULGACION	29,640.00	29,640.00	29,640.00	29,640.00	100.00%	
REFACCIONES	5,000.00	5,000.00	5,000.00	5,000.00	100.00%	
TELEFONIA/FIJA/INTERNET	1,500.00	1,500.00	1,500.00	1,500.00	100.00%	
TENENCIA	6,700.00	6,700.00	6,700.00	6,700.00	100.00%	
TRAMPA	22,860.00	22,860.00	22,860.00	22,860.00	100.00%	
TRAMPA	22,860.00	22,860.00	22,860.00	22,860.00	100.00%	
VIATICOS CON FINOCTA	15,000.00	15,000.00	15,000.00	15,000.00	100.00%	
SUPERVISION						
SERVICIO BANCARIO	3,800.00	3,800.00	3,800.00	3,800.00	100.00%	

Gastos Operativos Fijos	Programado Anual	En el Trimestre		Avance Financiero		% de avance Anual
		Ejercidos		Acumulado al Trimestre		
		Federal	Estatal	Federal	Estatal	
CAJETERIA	1,500.00	1,500.00	1,500.00	1,500.00	100.00%	
ENERGIA ELECTRICA	2,000.00	2,000.00	2,000.00	2,000.00	100.00%	
GRATIFICACION ANUAL	4,666.00	4,666.00	4,666.00	4,666.00	100.00%	
SECRETARIA	48,048.00	20,939.00	28,914.74	38,914.74	60.18%	
SEGUNDO	24,000.00	24,000.00	24,000.00	24,000.00	100.00%	
TOTAL	688,804.23	248,290.60	293,896.20	688,804.23	100.00%	

Programado Anual	En el Trimestre		Avance Financiero		% de avance Anual
	Ejercidos		Acumulado al Trimestre		
	Federal	Estatal	Federal	Estatal	
688,804.23	248,290.60	293,896.20	688,804.23	100.00%	

Sub Total Rendidos del Proyecto	0.00	608,804.23	0.00	0.00	25,643.36	0.00	0.00	629,247.64	0.00
Sub Total Gastos Operativos Fijos	0.00	80,314.00	0.00	0.00	37,080.74	0.00	0.00	59,556.59	0.00
TOTAL	0.00	688,804.23	0.00	0.00	793,696.10	0.00	0.00	688,804.23	0.00

Observaciones/Adiciones

NOTA: EL GASTO EFICAZ DE \$ 20,508.00 POR CONCEPTO DE TRAMPAS CORRESPONDE A LA TRANSFERENCIA QUE SOLICITO LA LAGUNA, LA CUAL SE AUTORIZO MEDIANTE EL OFICIO 800.01.02.01.02-1197/2019 FECHADO EL 13 DE DICIEMBRE DEL 2019

ELABORO

 ING. RAFAEL VAZQUEZ PEREZ
 COORDINADOR DE PROYECTO

Por la Representación de la SADER del Estado

 ING. RICARDO E. TRAJASTROTILLER
 ENCARGADO DE DESPACHO DE LA REPRESENTACION ESTATAL DE LA SADER EN COAHUILA

REVISO

 ING. JESUS SALAZAR HUATADO REYES
 GERENTE GENERAL DEL DESAVEGO
 VALIDO
 Por el SRS/SSIC

REPRESENTANTE ESTATAL FITOZOOSANITARIO Y DE INICIATIVA AGROPECUARIA Y ACUICOLA DEL SENASICA EN COAHUILA

AUTORIZACION

 ING. RICARDO DAVILA VALDEZ
 PRESIDENTE DEL DESAVEGO

Por el Gobierno del Estado

 ING. ARMANDO CERVANTES MARTINEZ CANO
 SUBSECRETARIO DE DESARROLLO RURAL DEL GOBIERNO DEL ESTADO DE COAHUILA