

SAGARPA

SECRETARÍA DE AGRICULTURA,
GANADERÍA, DESARROLLO RURAL,
PESCA Y ALIMENTACIÓN



Delegación Federal en el Estado de Coahuila
Subdelegación Agropecuaria
Programa de Sanidad Agropecuaria

N° de Oficio 125.210.178/2016
Saltillo, Coahuila. 24 de Mayo del 2016.

M. V. Z. HUGO FRAGOSO SANCHEZ
DIRECTOR GENERAL DE INOCUIDAD
AGROALIMENTARIA, ACUICOLA Y PESQUERA
MEXICO D, F.
P R E S E N T E:

Adjunto al presente envié a esa Dirección General de Inocuidad Agroalimentaria, Acuícola y Pesquera su digno cargo, para su conocimiento y solicitándole respetuosamente la validación de lo establecido en: el Acta de la Comisión de Sanidades e Inocuidad Agroalimentaria del Estado de Coahuila (COTESIA), Acta de la Subcomisión Técnica de Inocuidad (SUBCOTESIA) correspondientes al mes de Abril del 2016.

Sin otro particular, aprovecho la ocasión de enviarle un cordial saludo.

ATENTAMENTE
FIRMA EN SUPLENCIA POR AUSENCIA DEL C DELEGADO FEDERAL
EN COAHUILA, CON FUNDAMENTO EN LO DISPUESTO POR EL ART. 42 DEL REGLAMENTO INTERIOR
DE LA SAGARPA, PUBLICADO EN EL DOF EL 25 DE ABRIL DEL 2012
EL SUB DELEGADO AGROPECUARIO


ING. RICARDO E. FRAUSTRO SILLER

C. c. p.- M. V.Z. Enrique Sanchez Cruz.- Director en Jefe del SENASICA.-
Lic. Víctor Hugo Celaya Celaya.- Coordinador General de Delegaciones.-
Ing. Mario Eulalio Gutierrez Talamas Delegado Federal de la SAGARPA en Coahuila.-

JSRR' clgc



FORMATO PARA EL INFORME MENSUAL DE SEGUIMIENTO DE ACTIVIDADES FÍSICAS Y FINANCIERAS
 CONCEPTO DE APOYO DE INOCUIDAD AGROALIMENTARIA, ACUÍCOLA Y PESQUERA
 EN EL ESTADO DE COAHUILA
 PROGRAMA DE OPERACIÓN DEL MES DE ENERO AL MES DE DICIEMBRE 2016
 INFORME FÍSICO FINANCIERO CORRESPONDIENTE AL MES DE ABRIL DEL 2016
 COMITÉ ESTATAL DE SANIDAD VEGETAL DE COAHUILA AC

CONCENTRADO/FEDERAL/ESTATAL/PRODUCTORES

ACCIONES	UNIDAD DE MEDIDA	META ANUAL	RECURSO FINANCIERO ANUAL	METAS FÍSICAS					RECURSOS FINANCIEROS					
				PROGRAMADO		REALIZADO		AVANCE	PROGRAMADO		EJERCIDO		AVANCE	
				del mes	al mes	del mes	al mes	%	del mes	al mes	del mes	al mes	%	
EROGACIONES DEL PROYECTO ESTRATÉGICO ASISTENCIA TÉCNICA														
Total Visitas	Visitas	520		46	134	40	149	28.7						
Visitas de diagnóstico	Visita	16												
Visitas de seguimiento	Visita	447		40	120	37	142	31.8						
Visitas de Mantenimiento	Visita	50		6	14	3	7	14.0						
Visitas de Peauditoria	Visita	7												
Combustible	Litros	13,571.4	190,000	857.1	3,428.4	924.2	3,172.8	23.4	12,000	48,000	14,238.40	45,718.40	24.1	
Mantenimiento de Vehiculos	Servicio 2013 Y 2015	12.0	30,000		2		2	16.7		5,000		5,465.50	18.2	
Viaticos con Pernocta Coordinador	Dias	38	47,500	4	10	6.1	13.8	36.3	5,000	12,500	8,862.46	18,501.98	39.0	
Sin pernocta	Dias	10	6,250	1	1				625	625				
Viaticos Profesional Con pernocta	Dias	20	17,400									457.00	2.6	
SUBTOTAL			291,150						17,625	66,125	23,100.86	70,142.88	24.1	
EROGACIONES DEL PROYECTO ESTRATÉGICO CAPACITACIÓN														
a) Curso a productores SRRC	Curso	1												
Renta de Salon	Renta	1	12,000											
Pago de Ponentes	Servicio	2	20,000											
Gastos Ponentes	Pasajes	2	5,000											
Platicas a productores	Cafeteria	15	2,000			4	4	26.7						
b) Cursos y Reuniones Tecnicos	Cursos y Reuniones	5			1		2	40.0						
Viaticos Coordinador	Dias	28	35,000		8		14	50.0		10,000		11,397.20	32.6	
Pasajes Coordinador	Pasajes	3	19,500		1		1	33.3		6,500		5,649.39	29.0	
Viaticos Profesional	Dias	10	8,700				10	100.0				9,248.51	106.3	
Pasajes	Pasajes	1	3,250				1	100.0				3,500.00	107.7	
Curso Profesionales	Curso	1	50,000											
SUBTOTAL			155,450						0	16,500	0.00	29,793.10	19.2	
EROGACIONES DEL PROYECTO ESTRATÉGICO DIVULGACIÓN														
Tríptico	pieza													
SUBTOTAL														
EROGACIÓN RELACIONADA CON HERRAMIENTAS Y UTENSILIOS PARA PRODUCTORES														
Letreros para instalaciones	Juego													

66,125
70,142.88

Baños Portátiles	Unidad													
SUBTOTAL														
EROGACIÓN RELACIONADA CON EL PROGRAMA CONSERVEMOS UN CAMPO LIMPIO														
Tecnico Auxiliar	Sal/Mes	12	120,000	1	4	1	1	8.3	10,000	40,000	6,830.76	12,500.65	10.4	
2 Ayudantes	Sal/Mes	24	120,000	2	8	2	8	33.3	10,000	40,000	13,253.80	45,689.71	38.1	
Equipo de Protección	Equipo	15,000	15,000											
Luz	Pago/Bimestral	2,000	12,000		2					4,000	1,772.00	1,772.00	14.8	84,000
SUBTOTAL			267,000						20,000	84,000	21,856.56	59,962.36	22.5	59,962.36
EROGACIÓN RELACIONADA CON PROYECTOS ESPECIALES														
SUBTOTAL														
EROGACIÓN RELACIONADA CON PRESTACIÓN DE SERVICIOS PROFESIONALES														
Coordinador	Pago/Mes	12	240,000	1	4	1	4	33.3	20,000	80,000	17,220.00	68,880.00	28.7	
Compensacion Coordinador	Pago/Anual	1	20,000											
Profesional en SRRC	Pago/Mes	12	180,000	1	4	1	4	33.3	15,000	60,000	13,936.44	50,891.92	28.3	
Compensacion Profesional	Pago/Anual	1	15,000											
Profesional en SRRC	Pago/Mes	12	180,000	1	4	1	4	33.3	15,000	60,000	13,786.99	50,342.68	28.0	
Compensacion Profesional	Pago/Anual	1	15,000											
Auxiliar en SRRC	Pago/Mes	11	110,000	1	3				10,000	30,000		809.04	0.7	
Compensacion Auxiliar	Pago/Anual	1	10,000											
Secretaria	Pago/Mes	12	72,000	1	4	1	4	33.3	6,000	24,000	4,610.93	19,052.96	26.5	
Compensacion Secretaria	Pago/Anual	1	8,000											
Coordinador Administrativo	Pago/Mes	4	80,000								2,228.00	8,912.00	11.1	
Gerente	Pago/Mes	4	115,000								1,951.00	7,804.00	6.8	
Auxiliar Administrativo	Pago/Mes	4	44,000											254,000
SUBTOTAL			1,087,000						66,000	254,000	53,733.36	206,692.60	19.0	206,692.60
EROGACIÓN RELACIONADA CON ADMINISTRACIÓN														
Renta de Oficina	Pago/Mes	3	30,000											
Energia Electrica	Pago/Mes	3	9,000											
Papalería	Dotacion	4	16,000									631.48	4.0	
Matrerrial de Limpieza	Dotacion	3	6,000											
Telefono	Pago/Mes	3	9,000								228.00	912.00	10.1	
Comision Bancaria	Pago/Mes	12	2,400	1	4	1	4	33.3	200	800	329.44	1,150.72	48.0	
Cafeteria	Pago/Mes	12	7,800	1	4				650	2,600				
Tenencia de Vehiculo 2013 y 2015	Pago/Anual	4	16,000		4		4	100.0		16,000		15,832.00	99.0	
Tenencia de Vehiculo 2005	Pago/Anual	1												
Seguro de Vehiculo 2013 y 2015	Pago/Anual	4	40,000		1		1	25.0		10,000		9,729.37	24.3	
Consumibles	Dotacion	2	5,000				1	50.0			1,800.03	2,550.03	51.0	29,400
SUBTOTAL			141,200						850	29,400	2,357.47	30,805.60	21.8	30,805.60
EROGACIÓN RELACIONADA CON VEHICULOS Y EQUIPOS														
Compra de LapTop	Pieza	1	8,000						8,000	8,000				
Compra de escritorio	Pieza	1	9,000						9,000	9,000				
SUBTOTAL			17,000						17,000	17,000				467,025.00
TOTAL			1,958,800						121,475	467,025	101,048.25	397,396.54	20.3	397,396.54
EROGACIÓN RELACIONADA CON VIGILANCIA DE CONTAMINANTES Y RESIDUOS														
EROGACIÓN RELACIONADA CON LA TOMA DE MUESTRAS														
Material de Muestreo 1	Lote	1	53.633											



Material de Muestreo 2	Lote	2	6,000																
SUBTOTAL			59,633																
EROGACIÓN RELACIONADA CON EL SERVICIO DE ANALISIS Y VALIDACIONES																			
Analisis Microbiologico de Agua	Analisis	10	16,000																
Analisis Microbiologico de Fruto	Analisis	10	16,000																
Residuos de Plaguicidas en Fruto	Analisis	10	25,000																
SUBTOTAL			57,000																
EROGACIÓN RELACIONADA CON VIÁTICOS Y COMBUSTIBLE																			
Viaticos con Pernocta	Dias	16	20,000																
Combustible	Litros	1,142.80	16,000																
Peajes	Cuota	9	3,240																
SUBTOTAL			39,240																
TOTAL			155,873																
GRAN TOTAL			2,114,673																

MARZO 345,550 296,348.29
 467,025 397,396.54


RECONOCIMIENTOS/ CERTIFICACIONES	UNIDAD DE MEDIDA	META ANUAL	MÉTAS FÍSICAS					
			PROGRAMADO		REALIZADO		AVANCE	
			del mes	al mes	del mes	al mes	%	
Empresas, Unidades, Establecimientos Nuevos	UP Y UE	5						
Empresas, Unidades, Establecimientos Renovaciones	UP Y UE	7			1	2	28.6	
TOTAL		12			1	2	16.7	

CAMPO LIMPIO	UNIDAD DE MEDIDA	META ANUA	PROGRAMADO		ACOPIADO		AVANCE
			DEL MES	AL MES	DEL MES	AL MES	
ENVASES VACIOS	KGS.	30,000	0	0	0	0	

Observaciones o comentarios:


 ING. NOE DURAN DE LA PEÑA
 GERENTE DEL COMITÉ ESTATAL
 DE SANIDAD VEGETAL DE
 COAHUILA AC


 ING. RICARDO FRAUSTRO SILLER
 JEFE DE PROGRAMA DE SANIDAD
 AGROPECUARIA DE LA SAGARPA


 ING. HECTOR MARTINEZ ROBLEDO
 REPRESENTANTE DEL GOBIERNO DEL ESTADO
 DE COAHUILA

FORMATO PARA EL INFORME MENSUAL DE SEGUIMIENTO DE ACTIVIDADES FÍSICAS Y FINANCIERAS
CONCEPTO DE APOYO DE INOCUIDAD AGROALIMENTARIA, ACUÍCOLA Y PESQUERA
EN EL ESTADO DE COAHUILA
PROGRAMA DE OPERACIÓN DEL MES DE ENERO AL MES DE DICIEMBRE 2016
INFORME FÍSICO FINANCIERO CORRESPONDIENTE AL MES DE ABRIL DEL 2016
COMITÉ ESTATAL DE SANIDAD VEGETAL DE COAHUILA AC

ESTATAL

ACCIONES	UNIDAD DE MEDIDA	META ANUAL	RECURSO FINANCIERO ANUAL	METAS FÍSICAS					RECURSOS FINANCIEROS				
				PROGRAMADO		REALIZADO		AVANCE	PROGRAMADO		EJERCIDO		AVANCE
				del mes	al mes	del mes	al mes	%	del mes	al mes	del mes	al mes	%
EROGACIONES DEL PROYECTO ESTRATÉGICO ASISTENCIA TÉCNICA													
Combustible	Litros												
Mantenimiento de Vehiculos	Servicio												
SUBTOTAL			0										
EROGACIONES DEL PROYECTO ESTRATÉGICO CAPACITACIÓN													
a) Curso a productores SRRC	Curso												
Renta de Salon	Renta												
Pasajes Ponentes	Pasajes												
b) Cursos y Reuniones Tecnicos	Cursos y Reuniones												
Viaticos Coordinador	Dias												
Pasajes Coordinador	Pasajes												
Viaticos Profesional	Dias												
SUBTOTAL			0										
EROGACIONES DEL PROYECTO ESTRATÉGICO DIVULGACIÓN													
Triptico	pieza												
SUBTOTAL													
EROGACIÓN RELACIONADA CON HERRAMIENTAS Y UTENSILIOS PARA PRODUCTORES													
Letreros para instalaciones	Juego												
Baños Portatiles	Unidad												
SUBTOTAL													
EROGACIÓN RELACIONADA CON TERCEROS ESPECIALISTAS													
Verificaciones T.E.	servicio												
SUBTOTAL													
EROGACIÓN RELACIONADA CON EL PROGRAMA CONSERVEMOS UN CAMPO LIMPIO													
Prensa para envases de Plastico	Pieza												
Bolsas para Recoleccion de Envases	Dotacion												
SUBTOTAL													
SUBTOTAL													
EROGACIÓN RELACIONADA CON PRESTACIÓN DE SERVICIOS PROFESIONALES													
Coordinador	Pago/Mes												
Auxiliar en SRRC	Pago/Mes												

FORMATO PARA EL INFORME MENSUAL DE SEGUIMIENTO DE ACTIVIDADES FÍSICAS Y FINANCIERAS
 CONCEPTO DE APOYO DE INOCUIDAD AGROALIMENTARIA, ACUÍCOLA Y PESQUERA
 EN EL ESTADO DE COAHUILA
 PROGRAMA DE OPERACIÓN DEL MES DE ENERO AL MES DE DICIEMBRE 2016
 INFORME FÍSICO FINANCIERO CORRESPONDIENTE AL MES DE ABRIL DEL 2016
 COMITÉ ESTATAL DE SANIDAD VEGETAL DE COAHUILA AC

FEDERAL

ACCIONES	UNIDAD DE MEDIDA	META ANUAL	RECURSO FINANCIERO ANUAL	METAS FÍSICAS					RECURSOS FINANCIEROS				
				PROGRAMADO		REALIZADO		AVANCE	PROGRAMADO		EJERCIDO		AVANCE
				del mes	al mes	del mes	al mes	%	del mes	al mes	del mes	al mes	%
EROGACIONES DEL PROYECTO ESTRATÉGICO ASISTENCIA TÉCNICA													
Total Visitas	Visitas	520		46	134	40	149	28.7					
Visitas de diagnóstico	Visita	16											
Visitas de seguimiento	Visita	447		40	120	37	142	31.8					
Visitas de Mantenimiento	Visita	50		6	14	3	7	14.0					
Visitas de Peauditoria	Visita	7											
Combustible	Litros	13,571.4	190,000	857.1	3,428.4	924.2	3,172.8	23.4	12,000	48,000	14,238.40	45,718.40	24.1
Mantenimiento de Vehiculos	Servicio 2013 Y 2015	12.0	30,000		2		2	16.7		5,000		5,465.50	18.2
Viaticos con Pernocta Coordinador	Dias	38	47,500	4	10	6.1	13.8	36.3	5,000	12,500	8,862.46	18,501.98	39.0
Sin pernocta	Dias	10	6,250	1	1				625	625			
Viaticos Profesional Con pernocta	Dias	20	17,400									457.00	2.6
SUBTOTAL			291,150						17,625	66,125	23,100.86	70,142.88	24.1
EROGACIONES DEL PROYECTO ESTRATÉGICO CAPACITACIÓN													
a) Curso a productores SRRC	Curso	1											
Renta de Salon	Renta	1	12,000										
Pago de Ponentes	Servicio	2	20,000										
Gastos Ponentes	Pasajes	2	5,000										
Platicas a productores	Cafeteria	15	2,000			4	4	26.7					
b) Cursos y Reuniones Tecnicos	Cursos y Reuniones	5			1		2	40.0					
Viaticos Coordinador	Dias	28	35,000		8		14	50.0		10,000		11,397.20	32.6
Pasajes Coordinador	Pasajes	3	19,500		1		1	33.3		6,500		5,649.39	29.0
Viaticos Profesional	Dias	10	8,700				10	100.0				9,246.51	106.3
Pasajes	Pasajes	1	3,250				1	100.0				3,500.00	107.7
Curso Profesionales	Curso	1	50,000										
SUBTOTAL			155,450						0	16,500	0.00	29,793.10	19.2
EROGACIONES DEL PROYECTO ESTRATÉGICO DIVULGACIÓN													
Triptico	pieza												
SUBTOTAL													
EROGACIÓN RELACIONADA CON HERRAMIENTAS Y UTENSILIOS PARA PRODUCTORES													
Letreros para instalaciones	Juego												

66,125
70,142.88

Baños Portátiles	Unidad													
SUBTOTAL														
EROGACIÓN RELACIONADA CON EL PROGRAMA CONSERVEMOS UN CAMPO LIMPIO														
Técnico Auxiliar	Sal/Mes	12	120,000	1	4	1	1	8.3	10,000	40,000	6,830.76	12,500.65	10.4	
2 Ayudantes	Sal/Mes	24	120,000	2	8	2	8	33.3	10,000	40,000	13,253.80	45,689.71	38.1	
Equipo de Protección	Equipo	15,000	15,000											
Luz	Pago/Bimestral	2,000	12,000		2					4,000	1,772.00	1,772.00	14.8	
SUBTOTAL			267,000						20,000	84,000	21,856.56	59,962.36	22.5	
EROGACIÓN RELACIONADA CON PROYECTOS ESPECIALES														
SUBTOTAL														
EROGACIÓN RELACIONADA CON PRESTACIÓN DE SERVICIOS PROFESIONALES														
Coordinador	Pago/Mes	12	240,000	1	4	1	4	33.3	20,000	80,000	17,220.00	68,880.00	28.7	
Compensacion Coordinador	Pago/Anual	1	20,000											
Profesional en SRRC	Pago/Mes	12	180,000	1	4	1	4	33.3	15,000	60,000	13,936.44	50,891.92	28.3	
Compensacion Profesional	Pago/Anual	1	15,000											
Profesional en SRRC	Pago/Mes	12	180,000	1	4	1	4	33.3	15,000	60,000	13,786.99	50,342.68	28.0	
Compensacion Profesional	Pago/Anual	1	15,000											
Auxiliar en SRRC	Pago/Mes	11	110,000	1	3				10,000	30,000		809.04	0.7	
Compensacion Auxiliar	Pago/Anual	1	10,000											
Secretaria	Pago/Mes	12	72,000	1	4	1	4	33.3	6,000	24,000	4,610.93	19,052.96	26.5	
Compensacion Secretaria	Pago/Anual	1	6,000											
Coordinador Administrativo	Pago/Mes	4	80,000								2,228.00	8,912.00	11.1	
Gerente	Pago/Mes	4	115,000								1,951.00	7,804.00	6.8	
Auxiliar Administrativo	Pago/Mes	4	44,000											
SUBTOTAL			1,087,000						66,000	254,000	53,733.36	206,692.60	19.0	
EROGACIÓN RELACIONADA CON ADMINISTRACIÓN														
Renta de Oficina	Pago/Mes	3	30,000											
Energia Electrica	Pago/Mes	3	9,000											
Papaleria	Dotacion	4	16,000									631.48	4.0	
Matreerial de Limpieza	Dotacion	3	6,000											
Telefono	Pago/Mes	3	9,000								228.00	912.00	10.1	
Comision Bancaria	Pago/Mes	12	2,400	1	4	1	4	33.3	200	800	329.44	1,150.72	48.0	
Cafeteria	Pago/Mes	12	7,800	1	4				650	2,600				
Tenencia de Vehiculo 2013 y 2015	Pago/Anual	4	16,000		4		4	100.0		16,000		15,832.00	99.0	
Tenencia de Vehiculo 2005	Pago/Anual	1												
Seguro de Vehiculo 2013 y 2015	Pago/Anual	4	40,000		1		1	25.0		10,000		9,729.37	24.3	
Consumibles	Dotacion	2	5,000			1	1	50.0			1,800.03	2,550.03	51.0	
SUBTOTAL			141,200						850	29,400	2,357.47	30,805.60	21.8	
EROGACIÓN RELACIONADA CON VEHICULOS Y EQUIPOS														
Compra de LapTop	Pieza	1	8,000						8,000	8,000				
Compra de escritorio	Pieza	1	9,000						9,000	9,000				
SUBTOTAL			17,000						17,000	17,000				
TOTAL			1,958,800						121,475	467,025	101,048.25	397,396.54	20.3	
EROGACIÓN RELACIONADA CON VIGILANCIA DE CONTAMINANTES Y RESIDUOS														
EROGACIÓN RELACIONADA CON LA TOMA DE MUESTRAS														
Material de Muestreo 1	Lote	1	53,633											

84,000
59,962.36

254,000
206,692.60

29,400
30,805.60

467,025.00
397,396.54




Material de Muestreo 2	Lote	2	6,000																
SUBTOTAL			59,633																
EROGACIÓN RELACIONADA CON EL SERVICIO DE ANALISIS Y VALIDACIONES																			
Analisis Microbiologico de Agua	Analisis	10	16,000																
Analisis Microbiologico de Fruto	Analisis	10	16,000																
Residuos de Plaguicidas en Fruto	Analisis	10	25,000																
SUBTOTAL			57,000																
EROGACIÓN RELACIONADA CON VIÁTICOS Y COMBUSTIBLE																			
Viaticos con Pernocta	Dias	16	20,000																
Combustible	Litros	1,142.80	18,000																
Peajes	Cuota	9	3,240																
SUBTOTAL			39,240																
TOTAL			155,873																
GRAN TOTAL			2,114,673																

MARZO 345,550 296,348.29
 467,025 397,396.54


RECONOCIMIENTOS/ CERTIFICACIONES	UNIDAD DE MEDIDA	META ANUAL	MÉTAS FÍSICAS					
			PROGRAMADO		REALIZADO		AVANCE	
			del mes	al mes	del mes	al mes	%	
Empresas, Unidades, Establecimientos Nuevos	UP Y UE	5						
Empresas, Unidades, Establecimientos Renovaciones	UP Y UE	7			1	2	28.6	
TOTAL		12			1	2	16.7	

CAMPO LIMPIO	UNIDAD DE MEDIDA	META ANUA	PROGRAMADO		ACOPIADO		AVANCE
			DEL MES	AL MES	DEL MES	AL MES	
ENVASES VACIOS	KGS.	30,000	0	0	0	0	

Observaciones o comentarios:


 ING. NOÉ DURÁN DE LA PEÑA
 GERENTE DEL COMITÉ ESTATAL
 DE SANIDAD VEGETAL DE
 COAHUILA AC


 ING. RICARDO FRAUSTRO SILLER
 JEFE DE PROGRAMA DE SANIDAD
 AGROPECUARIA DE LA SAGARPA


 ING. HECTOR MARTÍNEZ ROBLEDO
 REPRESENTANTE DEL GOBIERNO DEL ESTADO
 DE COAHUILA