

Informe Mensual de Avances Físico Financiero

COMPONENTE/CONCEPTO DE APOYO	CAMPAÑAS FITOSANITARIAS / PREVENCIÓN, CONTROL O ERRADICACIÓN DE PLAGAS FITOSANITARIAS REGULAMENTADAS			
UNIDAD OPERATIVA	COAHUILA	DIRECCIÓN GENERAL DE SANIDAD VEGETAL		
ORGANISMO AUXILIAR/INSTANCIA EJECUTORA	COMITÉ ESTATAL DE SANIDAD VEGETAL DE COAHUILA			
PRESENCIA DE ASESORÍA TÉCNICA	FEDERAL	5,091,686.00	ESTATAL	2,100,000.00
PERIODO DE INFORME	OCTUBRE 2019			
PROYECTO	2019 CAMPAÑA CONTRA PLAGAS REGULAMENTADAS DEL ALGODONERO			

Acción/Actividad	Unidad de medida	Programado Anual		En el Mes		Avance Físico		Acumulado al Mes		% de avance Anual
		Programado	Realizado	Programado	Realizado	Programado	Realizado	Programado	Realizado	
MAPEO ROSADO										
SUPERFICIE MAPEADA	HECTAREAS	14,000	0.00	14,000.00	0.00	14,000.00	14,910.54	107%		
TRAMPEO ROSADO										
SUPERFICIE TRAMPEADA	HECTAREAS	14,000	0.00	14,000.00	0.00	14,000.00	15,272.00	109%		
TRAMPAS INSTALADAS	HECTAREAS	1,820	0.00	1,820.00	0.00	1,820.00	1,909.00	105%		
TRAMPAS REVISADAS	NUMERO	54,872	9,100	11,504.00	46,872.00	46,872.00	54,223.00	99%		
MUESTREO ROSADO										
SUPERFICIE MUESTREADA	HECTAREAS	600	0.00	600.00	0.00	600.00	618.41	103%		
SITOS MUESTREADOS	NUMERO	150	0.00	150.00	0.00	150.00	260.00	173%		
TRAMPEO										
SUPERFICIE TRAMPEADA	HECTAREAS	14,000	0.00	14,000.00	0.00	14,000.00	14,696.00	104%		
TRAMPAS INSTALADAS	HECTAREAS	6,300	0.00	6,300.00	0.00	6,300.00	7,303.00	116%		
TRAMPAS REVISADAS	NUMERO	187,785	31,500	42,626.00	162,225.00	162,225.00	203,119.00	108%		
CONTROL CULTURAL										
SUPERV FECHAS DE SIEMERA	HECTAREAS	14,000	0.00	14,000.00	0.00	14,000.00	14,101.06	101%		
SUPERV DESTRUCCION DE SOCAS	HECTAREAS	14,000	0.00	14,000.00	0.00	14,000.00	2,244.52	16%		
ENTRENAMIENTO										
PLATICAS A PRODUCTORES	NUMERO	5	0.00	5.00	0.00	5.00	5.00	100%		
CURSOS A TECNICOS	NUMERO	2	0.00	2.00	0.00	2.00	2.00	100%		
EVALUACION										
EVALUACION	NUMERO	1	0.00	1.00	0.00	1.00	1.00	100%		
SUPERVISION										
SUPERVISION	NUMERO	12	1.00	12.00	1.00	12.00	12.00	100%		
INFORMES REVISADOS	NUMERO	12	1.00	12.00	1.00	12.00	12.00	100%		
TOTAL										

Bien o Servicio	Programado Anual	En el Mes		Avance Financiero		Acumulado al Mes		% de avance Anual	
		Programado	Realizado	Programado	Realizado	Programado	Realizado		
									Federal
Gastos Técnicos del Proyecto	4,660,280.00	725,960.00	645,464.00	102,200.00	0.00	0.00	368,258.66	0.00	0%
COORDINADOR DE PROYECTO	143,080.00	38,000.00	0.00	380,000.00	0.00	0.00	563,156.49	0.00	81%
PROFESIONAL DE PROYECTO 2	696,000.00	58,000.00	0.00	560,000.00	0.00	0.00	332,450.50	0.00	80%
AUXILIAR DE CAMPO 3	414,000.00	10,540.00	0.00	3,465,000.00	0.00	0.00	1,287,999.97	796,056.61	81%
AUXILIAR DE CAMPO 28	2,578,000.00	0.00	435,484.00	1,288,000.00	0.00	0.00	0.00	0.00	0%
GRATIFICACION ANUAL COORDINADOR DE PROYECTO	15,000.00	0.00	0.00	0.00	0.00	0.00	0.00	0.00	0%
GRATIFICACION ANUAL PROFESIONAL DE PROYECTO 2	38,000.00	0.00	0.00	0.00	0.00	0.00	0.00	0.00	0%
GRATIFICACION ANUAL PROFESIONAL DE PROYECTO 4	68,000.00	0.00	0.00	0.00	0.00	0.00	0.00	0.00	0%
GRATIFICACION ANUAL AUXILIAR DE CAMPO 3	34,500.00	0.00	0.00	0.00	0.00	0.00	0.00	0.00	0%
GRATIFICACION ANUAL AUXILIAR DE CAMPO 28	210,000.00	0.00	210,000.00	20,000.00	0.00	19,989.99	0.00	0.00	100%
SUBARREPHONE	20,000.00	0.00	0.00	0.00	0.00	0.00	0.00	0.00	100%
Gastos Operativos Fijos	179,352.00	0.00	0.00	179,352.00	0.00	0.00	179,352.00	0.00	100%
GERENTE	143,080.00	0.00	0.00	143,080.00	0.00	0.00	143,080.00	0.00	100%
COORDINADOR ADMINISTRATIVO	103,740.00	0.00	0.00	103,740.00	0.00	0.00	103,740.00	0.00	100%
PROFESIONAL DE INFORMATICA	74,100.00	0.00	0.00	74,100.00	0.00	0.00	74,100.00	0.00	100%
AUXILIAR DE INFORMATICA	138,000.00	0.00	0.00	115,000.00	0.00	0.00	110,635.69	0.00	80%
AUXILIAR ADMINISTRATIVO 1	11,500.00	0.00	0.00	115,000.00	0.00	0.00	104,779.45	0.00	75%
AUXILIAR ADMINISTRATIVO 2	120,000.00	0.00	0.00	100,000.00	0.00	0.00	96,130.27	0.00	79%
GRATIFICACION ANUAL AUXILIAR DE INFORMATICA	11,500.00	0.00	0.00	0.00	0.00	0.00	0.00	0.00	0%
GRATIFICACION ANUAL AUXILIAR ADMINISTRATIVO 1	10,000.00	0.00	0.00	0.00	0.00	0.00	0.00	0.00	0%
GRATIFICACION ANUAL AUXILIAR ADMINISTRATIVO 2	10,000.00	0.00	0.00	0.00	0.00	0.00	0.00	0.00	0%
GASOLINA MAGNA	827,850.00	30,436.00	0.00	0.00	0.00	0.00	341,880.00	488,139.25	100%

	25,000.00	0.00	0.00	0.00	5,999.00	1,850.20	24,000.00	0.00	20,160.62	0.00	81%		
ACCESORIOS DE COMPUTO Y ELECTRONICOS / GENERICOS	30,000.00	6,000.00	0.00	0.00	1,850.20	9,980.20	33%						
REFACCIONES	50,000.00	0.00	0.00	0.00	6,016.57	12%							
LOTE DE PAPELERIA	34,620.00	0.00	0.00	0.00	27,764.51	80%							
CAFETERIA	10,000.00	0.00	0.00	0.00	10,000.00	100%							
LOTE DE MATERIAL DE LIMPEZAGENERICOS	90,000.00	0.00	0.00	0.00	48,095.00	50%							
COMPUTADORA DE ESCRITORIO, PROCESADOR INTEL CORE 5 O 7,	96,004.00	0.00	0.00	0.00	48,095.00	50%							
PLAN DE CONTINGENCIA	130,000.00	0.00	0.00	0.00	0.00	0%							
MANUTENIMIENTO VEHICULAR (MAVOR)	25,000.00	0.00	0.00	0.00	27,892.21	21%							
MANUTENIMIENTO VEHICULAR (MENOR)	30,000.00	0.00	0.00	0.00	26,000.00	100%							
RENTA OFICINA REGIONAL	42,000.00	7,000.00	0.00	0.00	25,638.00	65%							
PAGO DE SERVICIOS BANCARIOS	6,000.00	500.00	0.00	0.00	0.00	0%							
RENTA OFICINA REGIONAL	24,000.00	2,000.00	0.00	0.00	3,710.84	62%							
TELEFONIA FIJANTINET	32,500.00	0.00	0.00	0.00	19,555.00	81%							
VIATICOS SIN PERNOCTA	31,250.00	0.00	0.00	0.00	28,489.91	183%							
VIATICOS CON PERNOCTA	25,600.00	0.00	0.00	0.00	31,250.00	119%							
PLACAS	112,000.00	0.00	0.00	0.00	22,666.00	89%							
SEGURO	0.00	0.00	0.00	0.00	69,666.26	62%							
PEGAMENTO PARA TRAMPAS	0.00	0.00	0.00	0.00	40,266.10	0%							
ESTACAS PARA TRAMPAS	0.00	0.00	0.00	0.00	60,000.00	0%							
MANUTENIMIENTO Y CONSERVACION DE INMUEBLES	0.00	0.00	0.00	0.00	4,739.57	0%							
PANNA WEB	0.00	0.00	0.00	0.00	1,500.00	0%							
ENERGIA ELECTRICA	0.00	0.00	0.00	0.00	16,000.00	0%							
TOTAL	2,521,106.00	7,181,886.00	208,416.00	690,584.00	806,209.81	286,729.90	0.00	4,438,188.00	2,097,480.00	0.00	4,180,651.63	1,310,611.86	0.00

RESUMEN FINANCIERO

	Programado Anual			Ejercido en el mes			Acumulado al Mes		
	Federal	Estatal	Productoras	Federal	Estatal	Productoras	Federal	Estatal	Productoras
Sub Total Tecnicos del Proyecto	3,050,990.00	1,610,000.00		115,468.01	249,326.90		2,571,865.61	786,065.61	
Sub Total Gastos Operativos Fijos	2,031,106.00	490,000.00		690,741.80	7,299.00		1,608,995.96	524,546.25	
TOTAL	5,081,886.00	2,100,000.00	0.00	806,209.81	256,725.90	0.00	4,180,651.63	1,310,611.86	0.00

Observaciones/Aclaraciones

<p align="center">ELABORO</p> <p align="center"><i>Jaime Trevino Morales</i></p> <p align="center">ING. JAIME TREVINO MORALES COORDINADOR DE PROYECTO</p> <p align="center">Por la Representación de la SADEP en el Estado</p> <p align="center"><i>José Ricardo E. Frías</i></p> <p align="center">ING. RICARDO E. FRIAS SILLER ENGAÑADO DE DESPACHO DE LA REPRESENTACION ESTADAL DE LA SADEP EN COAHUILA</p>	<p align="center">REVISO</p> <p align="center"><i>Jesús Salazar Hurrado Reyes</i></p> <p align="center">ING. JESUS SALAZAR HURRADO REYES GERENTE GENERAL DEL CESAVECO VALIDO Por el SENASICA</p> <p align="center"><i>Jesús Salazar Hurrado Reyes</i></p> <p align="center">REPRESENTANTE ESTADAL FITIOSANTARIARIO Y DE INICIACION AGROPECUARIA Y ACUICOLA DEL SENASICA EN COAHUILA</p>
<p align="center">AUTORIZACION</p> <p align="center"><i>Arnoldo García Martínez Cano</i></p> <p align="center">ING. ARNOLDO GARCIA MARTINEZ CANO PRESIDENTE DEL CESAVECO Por el Gobierno del Estado</p> <p align="center"><i>Arnoldo García Martínez Cano</i></p> <p align="center">ING. ARNOLDO GARCIA MARTINEZ CANO SUBSECRETARIO DE DESARROLLO RURAL DEL GOBIERNO DEL ESTADO DE COAHUILA</p>	



Informe Mensual de Avances Físico Financiero



COMPONENTE/CONCEPTO DE APOYO	CAMPANAS FITOSANITARIAS / PREVENCIÓN, CONTROL O ERRADICACIÓN DE PLAGAS FITOSANITARIAS REQUERIMIENTAS		
UNIDAD RESPONSABLE	DIRECCIÓN GENERAL DE SANIDAD VEGETAL		
ENTIDAD FEDERATIVA	COAHUILA		
ORGANISMO AUXILIAR INSTANCIA EJECUTORA	COMITÉ ESTATAL DE SANIDAD VEGETAL DE COAHUILA		
PRE. ASIGNADO A LA INSTANCIA EJECUTORA	FEDERAL	ESTATAL	PRODUCTORES
PERIODO DE INFORME	FEDERAL	ESTATAL	
PROYECTO	2019 CAMPANA CONTRA PLAGAS REGLAMENTADAS DEL AGOSTONERO		

Acción/Actividad	Unidad de medida	Programado Anual	En el Mes		Programado Anual	Acumulado al Mes		% de avance Anual
			Avance Físico			Avance Financiero		
			Programado	Realizado		Programado	Realizado	
MARPEO ROSADO	HECTAREAS	14,000	0.00	0.00	14,000.00	14,910.54	107%	
SUPERFICIE MAPEADA	HECTAREAS	14,000	0.00	0.00	14,000.00	15,272.00	109%	
TRAMPEO ROSADO	HECTAREAS	14,000	0.00	0.00	14,000.00	15,272.00	109%	
SUPERFICIE TRAMPEADA	HECTAREAS	1,850	0.00	0.00	1,850.00	1,999.00	105%	
TRAMPAS INSTALADAS	NUMERO	54,872	1,934.00	1,934.00	54,152.00	55,157.00	102%	
TRAMPAS REVISADAS	HECTAREAS	600	0.00	0.00	600.00	618.41	103%	
MUESTREO ROSADO	NUMERO	150	0.00	0.00	150.00	260.00	173%	
SUPERFICIE MUESTREADA	HECTAREAS	14,000	0.00	0.00	14,000.00	14,696.00	104%	
TRAMPAS INSTALADAS	HECTAREAS	6,300	0.00	0.00	6,300.00	7,303.00	116%	
TRAMPAS REVISADAS	NUMERO	187,795	26,200	6,466.00	187,425.00	209,604.00	112%	
CONTROL CULTURAL	HECTAREAS	14,000	0.00	0.00	14,000.00	14,101.06	101%	
SUPERFICIE DE SIEMBRAS	HECTAREAS	14,000	0.00	0.00	14,000.00	14,101.06	101%	
SUPERFICIE DE SOJAS	HECTAREAS	14,000	3,000	3,066.99	5,000.00	5,331.51	98%	
ENTRENAMIENTO	NUMERO	5	0.00	0.00	5.00	5.00	100%	
PLANTAS A PRODUCTORES	NUMERO	2	0.00	2.00	2.00	2.00	100%	
EVALUACION	NUMERO	1	0.00	0.00	0.00	0.00	0%	
EVALUACION SUPERVISION	NUMERO	12	1.00	1.00	11.00	11.00	92%	
SUPERVISION INFORMES REVISADOS	NUMERO	12	1.00	1.00	11.00	11.00	92%	
TOTAL								

Gastos Técnicos del Proyecto	Programado Anual	En el Mes		Avance Financiero		Acumulado al Mes		% de avance Anual
		Programado		Programado		Programado		
		Federal	Estatal	Federal	Estatal	Federal	Estatal	
Gastos Técnicos del Proyecto	143,080.00	150,940.03	0.00	0.00	122,640.00	0.00	0.00	0%
COORDINADOR DE PROYECTO	456,000.00	20,440.00	0.00	0.00	418,000.00	0.00	0.00	90%
PROFESIONAL DE PROYECTO 2	696,000.00	36,000.00	0.00	0.00	638,000.00	0.00	0.00	91%
PROFESIONAL DE PROYECTO 4	414,000.00	56,000.00	0.00	0.00	379,500.00	0.00	0.00	89%
AUXILIAR DE CAMPO 28	2,576,000.00	34,500.00	0.00	0.00	2,288,000.00	1,288,000.00	1,287,999.97	85%
GRATIFICACION ANUAL COORDINADOR DE PROYECTO	15,000.00	0.00	0.00	0.00	0.00	0.00	0.00	0%
GRATIFICACION ANUAL PROFESIONAL DE PROYECTO 2	38,000.00	0.00	0.00	0.00	0.00	0.00	0.00	0%
GRATIFICACION ANUAL PROFESIONAL DE PROYECTO 4	58,000.00	0.00	0.00	0.00	0.00	0.00	0.00	0%
GRATIFICACION ANUAL PROFESIONAL DE CAMPO 3	34,500.00	0.00	0.00	0.00	0.00	0.00	0.00	0%
GRATIFICACION ANUAL AUXILIAR DE CAMPO 28	210,000.00	0.00	0.00	0.00	210,000.00	210,000.00	146,710.38	70%
SMARTPHONE	20,000.00	0.00	0.00	0.00	20,000.00	0.00	0.00	100%
Gastos Operativos fijos	179,352.00	0.00	0.00	0.00	179,352.00	0.00	0.00	100%
GERENTE	143,080.00	0.00	0.00	0.00	143,080.00	0.00	0.00	100%
COORDINADOR ADMINISTRATIVO	103,740.00	0.00	0.00	0.00	103,740.00	0.00	0.00	90%
PROFESIONAL DE INFORMATICA	74,100.00	0.00	0.00	0.00	74,100.00	0.00	0.00	100%
AUXILIAR DE INFORMATICA	138,000.00	11,500.00	0.00	0.00	126,500.00	0.00	0.00	89%
AUXILIAR ADMINISTRATIVO 1	130,000.00	11,500.00	0.00	0.00	118,500.00	0.00	0.00	89%
AUXILIAR ADMINISTRATIVO 2	11,500.00	10,000.00	0.00	0.00	11,500.00	0.00	0.00	0%
GRATIFICACION ANUAL AUXILIAR DE INFORMATICA	11,500.00	0.00	0.00	0.00	0.00	0.00	0.00	0%
GRATIFICACION ANUAL AUXILIAR ADMINISTRATIVO 1	10,000.00	0.00	0.00	0.00	0.00	0.00	0.00	0%
GRATIFICACION ANUAL AUXILIAR ADMINISTRATIVO 2	10,000.00	0.00	0.00	0.00	0.00	0.00	0.00	0%
GASOLINA MAXIMA	96,800.00	0.00	0.00	0.00	438,680.00	466,960.00	417,463.10	152%

	Federal	Estatal	Productores	Federal	Estatal	Productores	Federal	Estatal	Productores	Federal	Estatal	Productores	Federal	Estatal	Productores	Federal	Estatal	Productores		
ACCESORIOS DE COMPUTO Y ELECTRONICOS / GENERICOS																				
REPARACIONES	25,000.00	0.00	0.00	0.00	0.00	0.00	0.00	0.00	0.00	0.00	0.00	0.00	0.00	0.00	0.00	0.00	0.00	0.00	89%	
LOTE DE PAPELERIA	50,000.00	0.00	0.00	0.00	0.00	0.00	0.00	0.00	0.00	0.00	0.00	0.00	0.00	0.00	0.00	0.00	0.00	0.00	98%	
CAJETERIA	34,620.00	0.00	0.00	0.00	0.00	0.00	0.00	0.00	0.00	0.00	0.00	0.00	0.00	0.00	0.00	0.00	0.00	0.00	12%	
LOTE DE MATERIAL DE LIMPIEZA GENERICOS	10,000.00	0.00	0.00	0.00	0.00	0.00	0.00	0.00	0.00	0.00	0.00	0.00	0.00	0.00	0.00	0.00	0.00	0.00	53%	
COMPUTADORA DE ESCRITORIO, PROCESADOR INTEL CORE 5 O 7,	60,000.00	0.00	0.00	0.00	0.00	0.00	0.00	0.00	0.00	0.00	0.00	0.00	0.00	0.00	0.00	0.00	0.00	0.00	100%	
PLAN DE CONTINGENCIA	96,004.00	0.00	0.00	0.00	0.00	0.00	0.00	0.00	0.00	0.00	0.00	0.00	0.00	0.00	0.00	0.00	0.00	0.00	80%	
MANUTENIMIENTO VEHICULAR (MAVOR)	130,000.00	0.00	0.00	0.00	0.00	0.00	0.00	0.00	0.00	0.00	0.00	0.00	0.00	0.00	0.00	0.00	0.00	0.00	0%	
MANUTENIMIENTO VEHICULAR (MEMOR)	25,000.00	0.00	0.00	0.00	0.00	0.00	0.00	0.00	0.00	0.00	0.00	0.00	0.00	0.00	0.00	0.00	0.00	0.00	28%	
MANUTENIMIENTO VEHICULAR (MAVOR)	30,000.00	0.00	0.00	0.00	0.00	0.00	0.00	0.00	0.00	0.00	0.00	0.00	0.00	0.00	0.00	0.00	0.00	0.00	100%	
RENTA OFICINA REGIONAL	42,000.00	0.00	0.00	0.00	0.00	0.00	0.00	0.00	0.00	0.00	0.00	0.00	0.00	0.00	0.00	0.00	0.00	0.00	54%	
RENTA OFICINA REGIONAL	6,000.00	0.00	0.00	0.00	0.00	0.00	0.00	0.00	0.00	0.00	0.00	0.00	0.00	0.00	0.00	0.00	0.00	0.00	71%	
PAGO DE SERVICIOS BANCARIOS	34,450.00	0.00	0.00	0.00	0.00	0.00	0.00	0.00	0.00	0.00	0.00	0.00	0.00	0.00	0.00	0.00	0.00	0.00	100%	
TELEFONIA FIJAMENTE	32,500.00	0.00	0.00	0.00	0.00	0.00	0.00	0.00	0.00	0.00	0.00	0.00	0.00	0.00	0.00	0.00	0.00	0.00	201%	
VIAJOS SIN PERNOCTA	25,600.00	0.00	0.00	0.00	0.00	0.00	0.00	0.00	0.00	0.00	0.00	0.00	0.00	0.00	0.00	0.00	0.00	0.00	101%	
PLACAS	112,000.00	0.00	0.00	0.00	0.00	0.00	0.00	0.00	0.00	0.00	0.00	0.00	0.00	0.00	0.00	0.00	0.00	0.00	89%	
SEGURO	0.00	0.00	0.00	0.00	0.00	0.00	0.00	0.00	0.00	0.00	0.00	0.00	0.00	0.00	0.00	0.00	0.00	0.00	62%	
PEGAMENTO PARA TRAMPAS	0.00	0.00	0.00	0.00	0.00	0.00	0.00	0.00	0.00	0.00	0.00	0.00	0.00	0.00	0.00	0.00	0.00	0.00	0%	
ESTIMAS PARA TRAMPAS	0.00	0.00	0.00	0.00	0.00	0.00	0.00	0.00	0.00	0.00	0.00	0.00	0.00	0.00	0.00	0.00	0.00	0.00	0%	
MANUTENIMIENTO Y CONSERVACION DE INMUEBLES	0.00	0.00	0.00	0.00	0.00	0.00	0.00	0.00	0.00	0.00	0.00	0.00	0.00	0.00	0.00	0.00	0.00	0.00	0%	
PAGINA WEB	0.00	0.00	0.00	0.00	0.00	0.00	0.00	0.00	0.00	0.00	0.00	0.00	0.00	0.00	0.00	0.00	0.00	0.00	0%	
ENERGIA ELECTRICA	0.00	0.00	0.00	0.00	0.00	0.00	0.00	0.00	0.00	0.00	0.00	0.00	0.00	0.00	0.00	0.00	0.00	0.00	0%	
TOTAL	2,821,108.00	7,281,898.00	1,725,610.00	2,600.00	304,117.44	789,388.14	0.00	4,761,738.00	2,100,000.00	0.00	4,484,959.07	2,100,000.00	0.00	4,484,959.07	2,100,000.00	0.00				

RESUMEN FINANCIERO

	Federal	Estatal	Productores	Federal	Estatal	Productores	Federal	Estatal	Productores	Federal	Estatal	Productores
Sub Total Tempos del Proyecto	3,060,980.00	1,610,000.00		145,487.34	256,729.85		2,717,332.95	1,042,795.46		1,067,294.54		
Sub Total Gastos Operativos Fijos	2,131,106.00	490,000.00		198,690.10	532,698.29		1,767,698.06	1,067,294.54				
TOTAL	5,181,586.00	2,100,000.00	0.00	304,117.44	789,388.14	0.00	4,484,959.07	2,100,000.00	0.00			

Observaciones/Aclaraciones

--	--	--	--	--	--	--	--	--	--	--	--	--

ELABORO

Jaine Trevino
 ING. JAIME TREVINO MORALES
 COORDINADOR DE PROYECTO

Por la Representación de la SADER en el Estado

ING. RICARDO E. FRAUSTIN SILVER
 ENCARGADO DE DESPACHO DE LA REPRESENTACION ESPAL DE LA SADER EN COAHUILA

REVISO

Jesús Salazar
 ING. JESUS SALAZAR HURTADO PARES
 GERENTE GENERAL DEL CESAVECO
 VAREDO
 Pár el SEMINARIA

ING. JESUS SALAZAR HURTADO PARES
 REPRESENTANTE ESTATAL FITOZOSANITARIO Y DE INOCUIDAD AGROPECUARIA Y ACUICOLA DEL SEMINARIA EN COAHUILA

AUTORIZACION

Arnoldo Martínez Cano
 ING. RICARDO DAVILA VALDEZ
 PRESIDENTE DEL CESAVECO
 Pár el Gobierno del Estado

ING. ARNOLDO GARCIA MARTINEZ CANO
 SUBSECRETARIO DE DESARROLLO RURAL DEL GOBIERNO DEL ESTADO DE COAHUILA

Informe Mensual de Avances Físico Financiero

COMPONENTE/CONCEPTO DE APOYO	CAMPAÑAS FITOSANITARIAS / PREVENCIÓN, CONTROL O ERRADICACIÓN DE PLAGAS FITOSANITARIAS REGLAMENTADAS
UNIDAD RESPONSABLE	DIRECCIÓN GENERAL DE SANIDAD VEGETAL
ENTIDAD FEDERATIVA	COAHUILA
ORGANISMO AUXILIAR/INSTANCIA EJECUTORA	COMITÉ ESTATAL DE SANIDAD VEGETAL DE COAHUILA
PRE. ASIGNADO A LA INSTANCIA EJECUTORA	FEDERAL 5,081,686.00
PRESEPUJESTO LIBERADO POR FOFAE	FEDERAL 2,100,000.00
PERIODO DE INFORME	DICIEMBRE 2019
PROYECTO	2019 CAMPAÑA CONTRA PLAGAS REGLAMENTADAS DEL ALGODONERO

Acción/Actividad	Unidad de medida	Programado Anual		En el Mes		Avance Físico		Acumulado al Mes		% de avance Anual
		Programado	Realizado	Programado	Realizado	Programado	Realizado	Programado	Realizado	
MARCO ROSADO	HECTAREAS	14,000	0	0	0	14,000.00	0	14,910.54	0	107%
SUPERFICIE MAPEADA	HECTAREAS	14,000	0	0	0	14,000.00	0	15,272.00	0	109%
TRAMPAS ROSADO	HECTAREAS	14,000	0	0	0	14,000.00	0	15,909.00	0	105%
SUPERFICIE TRAMPEADA	HECTAREAS	14,000	0	0	0	14,000.00	0	15,909.00	0	105%
TRAMPAS INSTALADAS	HECTAREAS	1,820	0	0	0	1,820.00	0	1,909.00	0	104%
TRAMPAS REVISADAS	NUMERO	54,872	720	689.00	0	54,872.00	0	56,840.00	0	104%
MUESTREO ROSADO	HECTAREAS	600	0	0	0	600.00	0	618.41	0	103%
SUPERFICIE MUESTREADA	HECTAREAS	600	0	0	0	600.00	0	618.41	0	103%
SITOS MUESTREADOS	NUMERO	150	0	0	0	150.00	0	280.00	0	173%
TRAMPAS	HECTAREAS	14,000	0	0	0	14,000.00	0	14,606.00	0	104%
SUPERFICIE TRAMPEADA	HECTAREAS	14,000	0	0	0	14,000.00	0	14,606.00	0	104%
TRAMPAS INSTALADAS	HECTAREAS	6,300	0	0	0	6,300.00	0	7,303.00	0	116%
TRAMPAS REVISADAS	NUMERO	187,785	360	1,472.00	0	187,785.00	0	211,076.00	0	112%
CONTROL CULTURAL	HECTAREAS	14,000	0	0	0	14,000.00	0	14,101.06	0	101%
SUPERV./FECHAS DE SIEMBRA	HECTAREAS	14,000	0	0	0	14,000.00	0	14,101.06	0	101%
SUPERV./DESTRUCCION DE SOCAS	HECTAREAS	14,000	9,000	7,827.94	0	14,000.00	0	13,159.95	0	94%
ENTRENAMIENTO	NUMERO	5	0	0	0	5.00	0	5.00	0	100%
PLANTAS A PRODUCTORES	NUMERO	2	0	0	0	2.00	0	2.00	0	100%
CURSOS A TECNICOS	NUMERO	1	1	1.00	1.00	1.00	1.00	1.00	1.00	100%
EVALUACION	NUMERO	1	1	1.00	1.00	1.00	1.00	1.00	1.00	100%
SUPERVISION	NUMERO	12	1	1.00	1.00	12.00	0	12.00	0	100%
SUPERVISION INFORMES REVISADOS	NUMERO	12	1	1.00	1.00	12.00	0	12.00	0	100%
TOTAL										

Bien o Servicio	Programado Anual	En el Mes				Avance Financiero				Acumulado al Mes				% de avance Anual
		Programado		Ejercido		Programado		Ejercido		Programado		Ejercido		
		Federal	Estatal	Federal	Estatal	Federal	Estatal	Federal	Estatal	Federal	Estatal	Federal	Estatal	
Gastos Técnicos del Proyecto	1,460,280.00	258,440.00	0.00	48,205.74	0.00	143,080.00	0.00	457,736.96	0.00	0.00	0.00	0.00	0%	
COORDINADOR DE PROYECTO	143,080.00	20,440.00	0.00	55,362.06	0.00	465,000.00	0.00	885,583.85	0.00	0.00	0.00	0.00	100%	
PROFESIONAL DE PROYECTO 2	38,000.00	58,000.00	0.00	414,000.00	0.00	695,000.00	0.00	412,505.83	0.00	0.00	0.00	0.00	99%	
PROFESIONAL DE PROYECTO 4	695,000.00	34,500.00	0.00	46,927.23	0.00	1,288,000.00	0.00	1,334,927.20	0.00	0.00	0.00	0.00	100%	
AUXILIAR DE CAMPO 3	414,000.00	0.00	0.00	15,000.00	0.00	38,000.00	0.00	38,000.00	0.00	0.00	0.00	0.00	0%	
AUXILIAR DE CAMPO 28	2,576,000.00	15,000.00	0.00	38,000.00	0.00	38,000.00	0.00	38,000.00	0.00	0.00	0.00	0.00	100%	
GRATIFICACION ANUAL COORDINADOR DE PROYECTO	15,000.00	38,000.00	0.00	58,000.00	0.00	58,000.00	0.00	58,000.00	0.00	0.00	0.00	0.00	100%	
GRATIFICACION ANUAL PROFESIONAL DE PROYECTO 2	38,000.00	58,000.00	0.00	34,500.00	0.00	34,500.00	0.00	34,500.00	0.00	0.00	0.00	0.00	100%	
GRATIFICACION ANUAL PROFESIONAL DE PROYECTO 4	68,000.00	34,500.00	0.00	210,000.00	0.00	210,000.00	0.00	146,710.38	0.00	0.00	0.00	0.00	70%	
GRATIFICACION ANUAL AUXILIAR DE CAMPO 3	34,500.00	0.00	0.00	0.00	0.00	0.00	0.00	0.00	0.00	0.00	0.00	0.00	100%	
GRATIFICACION ANUAL AUXILIAR DE CAMPO 28	210,000.00	20,000.00	0.00	0.00	0.00	0.00	0.00	19,999.99	0.00	0.00	0.00	0.00	100%	
SMARTPHONE	20,000.00	0.00	0.00	0.00	0.00	0.00	0.00	0.00	0.00	0.00	0.00	0.00	100%	
Gastos Operativos fijos	179,352.00	0.00	0.00	143,080.00	0.00	143,080.00	0.00	143,080.00	0.00	0.00	0.00	0.00	100%	
GERENTE	179,352.00	0.00	0.00	143,080.00	0.00	143,080.00	0.00	143,080.00	0.00	0.00	0.00	0.00	100%	
COORDINADOR ADMINISTRATIVO	143,080.00	0.00	0.00	103,740.00	0.00	103,740.00	0.00	93,119.76	0.00	0.00	0.00	0.00	90%	
PROFESIONAL DE INFORMATICA	103,740.00	0.00	0.00	74,100.00	0.00	74,100.00	0.00	74,100.00	0.00	0.00	0.00	0.00	100%	
AUXILIAR DE INFORMATICA	74,100.00	0.00	0.00	14,990.96	0.00	138,000.00	0.00	138,000.00	0.00	0.00	0.00	0.00	100%	
AUXILIAR ADMINISTRATIVO 1	138,000.00	11,500.00	0.00	20,372.13	0.00	120,000.00	0.00	120,000.00	0.00	0.00	0.00	0.00	100%	
AUXILIAR ADMINISTRATIVO 2	120,000.00	11,500.00	0.00	14,192.28	0.00	11,500.00	0.00	11,500.00	0.00	0.00	0.00	0.00	100%	
GRATIFICACION ANUAL AUXILIAR ADMINISTRATIVO 1	11,500.00	11,500.00	0.00	10,000.00	0.00	10,000.00	0.00	10,000.00	0.00	0.00	0.00	0.00	100%	
GRATIFICACION ANUAL AUXILIAR ADMINISTRATIVO 2	10,000.00	10,000.00	0.00	14,269.90	0.00	486,980.00	0.00	486,980.00	0.00	0.00	0.00	0.00	100%	
GASOLINA MAGNA	924,980.00	10,000.00	0.00	0.00	0.00	0.00	0.00	593,865.00	0.00	988,872.54	0.00	0.00	157%	

	Federal	Programado Anual	Productores	Federal	Ejercido en el mes	Productores	Federal	Acumulado al Mes	Productores	
		Estatal		Estatal			Estatal	Estatal		
ACCESORIOS DE COMPUTO Y ELECTRONICOS / GENERICOS										
REFACCIONES	25,000.00		0.00	7,752.26		25,000.00	0.00	30,073.01	0.00	120%
LOTE DE PAPELERIA	50,000.00		6,000.00	699.80		30,000.00	0.00	30,000.00	0.00	100%
CAJETERA	34,620.00		10,000.00	8,983.43		50,000.00	0.00	15,000.00	0.00	30%
LOTE DE MATERIAL DE LIMPIEZA/GENERICOS	10,000.00		0.00	2,270.00		32,350.00	0.00	34,620.00	0.00	100%
COMPUTADORA DE ESCRITORIO, PROCESADOR INTEL CORE 5 0 7,	60,000.00		0.00	0.00		10,000.00	0.00	10,000.00	0.00	100%
PLAN DE CONTINGENCIA	96,004.00		0.00	0.00		60,000.00	0.00	48,996.00	0.00	80%
MANTENIMIENTO VEHICULAR (MAYOR)	130,000.00		0.00	56,184.22		116,000.00	0.00	92,060.43	0.00	71%
MANTENIMIENTO VEHICULAR (MENOR)	23,000.00		0.00	0.00		25,000.00	50,000.00	25,000.00	0.00	100%
RENTA OFICINA REGIONAL	30,000.00		0.00	1,928.00		30,000.00	0.00	30,000.00	0.00	100%
PAGO DE SERVICIOS BANCARIOS	42,000.00		0.00	2,000.00		42,000.00	0.00	2,000.00	0.00	5%
TELEFONIA FIJANTINET	6,000.00		60.00	1,949.31		6,000.00	0.00	6,198.59	0.00	103%
VATICOS SIN PERNOCTA	34,450.00		2,000.00	1,972.00		24,000.00	0.00	26,000.00	0.00	108%
PLACAS	32,500.00		1,950.00	12,521.95		1,250.00	31,250.00	46,450.00	0.00	228%
SEGURO	25,600.00		0.00	1,250.00		25,600.00	0.00	115,997.45	0.00	89%
PEGAMENTO PARA TRAMPAS	0.00		28,000.00	48,311.19		0.00	0.00	40,266.10	0.00	0%
ESTACAS PARA TRAMPAS	0.00		0.00	0.00		0.00	0.00	60,000.00	0.00	0%
MANTENIMIENTO Y CONSERVACION DE INMUEBLES	0.00		0.00	0.00		0.00	0.00	4,739.57	0.00	0%
PAGINA WEB	0.00		0.00	0.00		0.00	0.00	1,500.00	0.00	0%
ENERGIA ELECTRICA	0.00		0.00	4,000.00		0.00	0.00	20,000.00	0.00	0%
TOTAL	2,621,106.00	7,281,886.00	123,510.00	696,716.93	0.00	5,181,486.00	2,100,000.00	5,181,686.00	2,100,000.00	0.00

RESUMEN FINANCIERO

	Federal	Programado Anual	Productores	Federal	Ejercido en el mes	Productores	Federal	Acumulado al Mes	Productores
		Estatal		Estatal			Estatal	Estatal	
Sub Total Tecnicos del Proyecto	3,050,990.00	1,610,000.00		323,920.28	0.00		3,041,253.23	1,042,795.46	
Sub Total Gastos Operativos Fijos	2,131,108.00	490,000.00		397,546.65	0.00		2,140,432.71	1,057,204.54	
TOTAL	5,181,886.00	2,100,000.00	0.00	691,466.93	0.00	0.00	5,181,686.00	2,100,000.00	0.00

Observaciones/Aclaraciones

ELABORO

Jaine Trevino Morales

ING. JAINÉ TREVINO MORALES
COORDINADOR DE PROYECTO
Por la Representación de la Salud en el Estado

ING. RICARDO E. FRAUSTINO SILLER
ENCARGADO DE DESPACHO DE LA REPRESENTACION ESTATAL DE LA SAUD EN COAHUILA

REVISO

Jesus Salgado Hurtado Reyes

ING. JESUS SALGADO HURTADO REYES
GERENTE GENERAL DEL CESVENCO
Por el SEJUSISCA

ING. JESUS SALGADO HURTADO REYES
REPRESENTANTE ESTATAL DEL GOBIERNO AGROPECUARIO Y ACUICOLA DEL ESTADO DE COAHUILA

AUTORIZACION

Gerardo Davila Valdez

ING. GERARDO DAVILA VALDEZ
PRESIDENTE DEL SESAVECO
Por el Gobierno del Estado

ING. ARNOLD GERARDO MARTINEZ CANO
SUBSECRETARIO DE DESARROLLO RURAL DEL GOBIERNO DEL ESTADO DE COAHUILA

Informe Trimestral de Avances Físico Financiero

COMPONENTE/CONCEPTO DE ARVO	CAMPAÑA FITOSANITARIAS (PREVENCIÓN, CONTROL O ERRADICACIÓN DE PLAGAS FITOSANITARIAS REGLAMENTADAS)			
UNIDAD RESPONSABLE	DIRECCION GENERAL DE SANIDAD VEGETAL			
ENTIDAD FEDERATIVA	COAHUILA			
ORGANISMO AUXILIAR / INSTANCIA EJECUTORA	COMITE ESTATAL DE SANIDAD VEGETAL DE COAHUILA			
PRESESIONADO LIBERADO POR FOFAE	FEDERAL	ESTATAL	ESTATAL	PRODUCTORES
PERIODO DE INFORME	OCTUBRE A DICIEMBRE 2019 CUARTO TRIMESTRE			
PROYECTO	2019 CAMPANA CONTRA PLAGAS REGLAMENTADAS DEL ALGODONERO			


Acción/Actividad	Unidad de medida	Programado Anual		En el Trimestre		Avance Físico		Acumulado en el Trimestre		% de avance Anual
		Programado		Realizado		Programado		Realizado		
		Federal	Estatal	Federal	Estatal	Federal	Estatal	Federal	Estatal	
MAPFO ROSADO	HECTAREAS	14,000	0	0	0	14,000	0	14,911	0	107%
TRAMPEO ROSADO	HECTAREAS	14,000	0	0	0	14,000	0	15,272	0	109%
SUPERFICIE TRAMPEADA	HECTAREAS	1,620	0	0	0	1,620	0	1,929	0	105%
TRAMPAS INSTALADAS	NUMERO	54,872	17,100	14,121	14,121	54,872	54,872	56,840	56,840	104%
MUESTREO ROSADO	HECTAREAS	600	0	0	0	600	0	618,41	260	103%
SITIOS MUESTREADOS	NUMERO	150	0	0	0	150	0	260	0	173%
TRAMPEO	HECTAREAS	14,000	0	0	0	14,000	0	14,606	0	104%
SUPERFICIE TRAMPEADA	HECTAREAS	6,300	0	0	0	6,300	0	7,303	0	116%
TRAMPAS INSTALADAS	NUMERO	187,795	57,090	50,584	50,584	187,795	187,795	211,076	211,076	112%
CONTROL CULTURAL	HECTAREAS	14,000	0	0	0	14,000	0	14,101	0	101%
SUPERV FIECHAS DE SIEMBRA	HECTAREAS	14,000	12,500	11,423	11,423	14,000	14,000	13,159	13,159	94%
SUPERV DESTRUCCION DE SOCAS	NUMERO	5	0	0	0	5	0	5	0	100%
ENTRENAMIENTO	NUMERO	2	1	2	2	2	2	2	2	100%
PLATICAS A PRODUCTORES	NUMERO	1	1	1	1	1	1	1	1	100%
EVALUACION	NUMERO	12	3	3	3	12	12	12	12	100%
SUPERVISION	NUMERO	12	3	3	3	12	12	12	12	100%
INFORMES REVISADOS	NUMERO	12	3	3	3	12	12	12	12	100%
TOTAL										

Bien o Servicio	Programado Anual	En el Trimestre				Avance Financiero				Acumulado al Trimestre				% de avance Anual
		Programado		Realizado		Programado		Realizado		Programado		Realizado		
		Federal	Estatal	Federal	Estatal	Federal	Estatal	Federal	Estatal	Federal	Estatal	Federal	Estatal	
Trampeo	4,980,580.00	574,360.00	645,484.00	0.00	584,855.63	506,056.75	0.00	3,162,580.00	1,498,000.00	0.00	3,041,253.23	1,042,795.46	0.00	0%
COORDINADOR DE PROYECTO	143,090.00	61,320.00	0.00	0.00	124,446.96	0.00	0.00	143,090.00	0.00	0.00	457,736.36	0.00	0.00	0%
PROFESIONAL DE PROYECTO 2	114,000.00	114,000.00	0.00	0.00	173,714.30	0.00	0.00	696,000.00	0.00	0.00	696,539.86	0.00	0.00	99%
AUXILIAR DE CAMPO 4	686,000.00	174,000.00	0.00	0.00	109,267.54	0.00	0.00	414,000.00	0.00	0.00	412,565.53	0.00	0.00	100%
AUXILIAR DE CAMPO 3	414,000.00	79,540.00	0.00	0.00	46,977.23	0.00	0.00	1,288,000.00	1,288,000.00	0.00	896,085.08	0.00	0.00	87%
AUXILIAR DE CAMPO 28	2,576,000.00	0.00	435,484.00	0.00	393,346.57	0.00	0.00	15,000.00	0.00	0.00	0.00	0.00	0.00	0%
GRATIFICACION ANUAL COORDINADOR DE PROYECTO	15,000.00	15,000.00	0.00	0.00	36,000.00	0.00	0.00	36,000.00	0.00	0.00	36,000.00	0.00	0.00	100%
GRATIFICACION ANUAL PROFESIONAL DE PROYECTO 2	36,000.00	36,000.00	0.00	0.00	58,000.00	0.00	0.00	58,000.00	0.00	0.00	58,000.00	0.00	0.00	100%
GRATIFICACION ANUAL PROFESIONAL DE PROYECTO 4	58,000.00	58,000.00	0.00	0.00	34,500.00	0.00	0.00	34,500.00	0.00	0.00	34,500.00	0.00	0.00	100%
GRATIFICACION ANUAL AUXILIAR DE CAMPO 3	34,500.00	34,500.00	0.00	0.00	210,000.00	0.00	0.00	210,000.00	0.00	0.00	146,710.38	0.00	0.00	70%
GRATIFICACION ANUAL AUXILIAR DE CAMPO 28	210,000.00	210,000.00	0.00	0.00	0.00	0.00	0.00	20,000.00	0.00	0.00	19,999.99	0.00	0.00	100%
SMARTPHONE	20,000.00	0.00	0.00	0.00	0.00	0.00	0.00	0.00	0.00	0.00	0.00	0.00	0.00	0%
Gastos Operativos Fijos	2,621,106.00	377,556.00	17,700.00	0.00	1,222,186.55	540,057.29	0.00	2,019,106.00	602,000.00	0.00	2,140,432.77	1,067,204.54	0.00	100%
GERENTE	179,352.00	0.00	0.00	0.00	179,352.00	0.00	0.00	179,352.00	0.00	0.00	179,352.00	0.00	0.00	100%
COORDINADOR ADMINISTRATIVO	143,090.00	0.00	0.00	0.00	143,090.00	0.00	0.00	143,090.00	0.00	0.00	143,090.00	0.00	0.00	100%
PROFESIONAL DE INFORMATICA	103,740.00	0.00	0.00	0.00	93,119.76	0.00	0.00	103,740.00	0.00	0.00	93,119.76	0.00	0.00	90%
PROFESIONAL TECNICO DE CAPAC Y DIVULGACION	74,100.00	0.00	0.00	0.00	74,100.00	0.00	0.00	74,100.00	0.00	0.00	74,100.00	0.00	0.00	100%
AUXILIAR DE INFORMATICA	138,000.00	34,500.00	0.00	0.00	37,827.16	0.00	0.00	138,000.00	0.00	0.00	138,000.00	0.00	0.00	100%
AUXILIAR ADMINISTRATIVO 1	138,000.00	34,500.00	0.00	0.00	42,390.82	0.00	0.00	138,000.00	0.00	0.00	138,000.00	0.00	0.00	100%
AUXILIAR ADMINISTRATIVO 2	120,000.00	30,000.00	0.00	0.00	33,895.96	0.00	0.00	120,000.00	0.00	0.00	120,000.00	0.00	0.00	100%
GRATIFICACION ANUAL AUXILIAR DE INFORMATICA	11,500.00	11,500.00	0.00	0.00	11,500.00	0.00	0.00	11,500.00	0.00	0.00	11,500.00	0.00	0.00	100%

Programa Anual	Federal	Estatal	Productores	Federal	Estatal	Productores	Federal	Estatal	Productores	Federal	Estatal	Productores	
GRATIFICACION ANUAL AUXILIAR ADMINISTRATIVO 1	11,500.00	10,000.00	0.00	11,500.00	10,000.00	0.00	11,500.00	10,000.00	0.00	11,500.00	10,000.00	0.00	
GRATIFICACION ANUAL AUXILIAR ADMINISTRATIVO 2	924,669.00	127,236.00	0.00	217,965.00	502,932.29	0.00	436,960.00	465,985.00	0.00	559,985.00	988,872.54	0.00	
GRASOLINA MAGNA	25,000.00	0.00	0.00	15,911.28	0.00	0.00	30,000.00	30,000.00	0.00	30,000.00	30,000.00	0.00	
ACCESORIOS DE COMPUTO Y ELECTRONICOS / GENERICOS	30,000.00	0.00	0.00	21,990.00	0.00	0.00	30,000.00	0.00	0.00	15,000.00	0.00	0.00	
REFACCIONES	50,000.00	12,000.00	0.00	8,863.43	0.00	0.00	50,000.00	0.00	0.00	15,000.00	0.00	0.00	
LOTE DE PAPELERIA	34,620.00	19,560.00	0.00	6,956.49	0.00	0.00	32,350.00	2,270.00	0.00	34,620.00	0.00	0.00	
CAJETERIA	10,000.00	0.00	0.00	3,932.50	0.00	0.00	10,000.00	0.00	0.00	10,000.00	0.00	0.00	
LOTE DE MATERIAL DE LIMPIEZA/GENERICOS	60,000.00	0.00	0.00	0.00	0.00	0.00	60,000.00	0.00	0.00	48,095.00	0.00	0.00	
COMPUTADORA DE ESCRITORIO, PROCESADOR INTEL CORE 5 O 7,	96,004.00	0.00	0.00	80,922.74	0.00	0.00	116,004.00	50,000.00	0.00	92,062.43	0.00	0.00	
PLAN DE CONTINGENCIA	130,000.00	0.00	0.00	1,937.06	0.00	0.00	25,000.00	0.00	0.00	25,000.00	0.00	0.00	
MANUTENIMIENTO VEHICULAR (MAVOR)	25,000.00	5,000.00	0.00	6,796.00	0.00	0.00	30,000.00	0.00	0.00	30,000.00	0.00	0.00	
MANUTENIMIENTO VEHICULAR (MEMOR)	30,000.00	7,500.00	0.00	2,000.00	0.00	0.00	42,000.00	0.00	0.00	2,000.00	0.00	0.00	
RENTA OFICINA REGIONAL	42,000.00	21,000.00	0.00	2,891.81	0.00	0.00	6,000.00	0.00	0.00	6,198.36	0.00	0.00	
PAGO DE SERVICIOS BANCARIOS	6,000.00	1,080.00	0.00	12,569.00	0.00	0.00	24,000.00	0.00	0.00	26,000.00	0.00	0.00	
TELEFONIA MANTENIMET	24,000.00	6,000.00	0.00	24,290.06	9,750.00	0.00	1,950.00	32,500.00	0.00	46,450.00	35,457.00	0.00	
MATICOS SIN PERNOCTA	34,450.00	1,950.00	0.00	1,250.00	27,375.00	0.00	1,250.00	31,250.00	0.00	1,250.00	32,575.00	0.00	
MATICOS CON PERNOCTA	32,500.00	1,250.00	0.00	0.00	0.00	0.00	25,600.00	0.00	0.00	22,666.00	0.00	0.00	
PLACAS	25,600.00	0.00	0.00	66,612.28	0.00	0.00	112,000.00	0.00	0.00	115,957.51	0.00	0.00	
SEGURO	112,000.00	0.00	0.00	40,266.10	0.00	0.00	0.00	0.00	0.00	40,266.10	0.00	0.00	
PEGAMENTO PARA TRAMPAS	0.00	0.00	0.00	60,000.00	0.00	0.00	0.00	0.00	0.00	60,000.00	0.00	0.00	
ESTACAS PARA TRAMPAS	0.00	0.00	0.00	0.00	0.00	0.00	0.00	0.00	0.00	4,739.57	0.00	0.00	
MANTENIMIENTO Y CONSERVACION DE INMUEBLES	0.00	0.00	0.00	0.00	0.00	0.00	0.00	0.00	0.00	1,500.00	0.00	0.00	
PAGINA WEB	0.00	0.00	0.00	8,000.00	0.00	0.00	0.00	0.00	0.00	20,000.00	0.00	0.00	
ENERGIA ELECTRICA	0.00	0.00	0.00	0.00	0.00	0.00	0.00	0.00	0.00	0.00	0.00	0.00	
TOTAL	7,281,686.00	951,916.00	663,164.00	0.00	1,807,044.18	1,046,114.04	0.00	5,181,686.00	2,100,000.00	0.00	5,181,686.00	2,100,000.00	0.00


RESUMEN FINANCIERO			
Programa Anual	Ejercido en el Trimestre		Productores
	Federal	Estatal	
Sub Total Trámicos del	3,060,990.00	1,610,000.00	594,465.63
Sub Total Gastos	2,131,106.00	490,000.00	1,222,188.95
TOTAL	5,181,686.00	2,100,000.00	0.00

Observaciones/Aclaraciones			

ELABORÓ

 ING. JAIME TREVINO MORALES
 COORDINADOR DE PROYECTO

Por la Representación de la SADER en el Estado


ING. RICARDO E. FRAUSTO SILER
 ENCARGADO DE DESPACHO DE LA REPRESENTACION ESTATAL DE LA SADER EN COAHUILA

REVISÓ

 ING. JOSÉ NOÉ DURÁN DE LA PEÑA
 GERENTE GENERAL DEL CESAIECO

VALIDO

Por el SENASICA

ING. JESUS SAUVADOR HURTADO REYES
 REPRESENTANTE ESTATAL FITOZOONITARIO Y DE PRODUCTIVIDAD AGROPECUARIA Y ACUICOLA DEL SENASICA EN COAHUILA

AUTORIZACION

 ING. RICARDO PAVILA VALDEZ
 PRESIDENTE DEL CESAIECO

Por el Gobierno del Estado

ING. ARNOLD GERRARDO MARTINEZ CANO
 SUBSECRETARIO DE DESARROLLO RURAL DEL GOBIERNO DEL ESTADO DE COAHUILA