



N° de Oficio 125.210.227/2015
Saltillo, Coahuila. 17 de Agosto del 2015.

M. V. Z. HUGO FRAGOSO SANCHEZ
DIRECTOR GENERAL DE INOCUIDAD
AGROALIMENTARIA, ACUICOLA Y PESQUERA
MEXICO D, F.
P R E S E N T E:

"2015, Año del Generalísimo José María Morelos y Pavón"

Adjunto al presente envié a esa Dirección General de Inocuidad Agroalimentaria, Acuícola y Pesquera su digno cargo, para su conocimiento y solicitándole respetuosamente la validación de lo establecido en: el Acta de la Comisión de Sanidades e Inocuidad Agroalimentaria del Estado de Coahuila (COTESIA), Acta de la Subcomisión Técnica de Salud Animal (SUBCOTESIA) correspondientes al mes de Julio del 2015.

Sin otro particular, aprovecho la ocasión de enviarle un cordial saludo.

ATENTAMENTE
FIRMA EN SUPLENCIA POR AUSENCIA DEL C DELEGADO FEDERAL
EN COAHUILA, CON FUNDAMENTO EN LO DISPUESTO POR EL ART. 42 DEL REGLAMENTO INTERIOR
DE LA SAGARPA, PUBLICADO EN EL DOF EL 25 DE ABRIL DEL 2012
EL SUB DELEGADO AGROPECUARIO


ING. RICARDO E. FRAUSTRO SILLER

C. c. p.- M. V.Z. Enrique Sanchez Cruz.- Director en Jefe del SENASICA.-
Lic. Víctor Hugo Celaya Celaya.- Coordinador General de Delegaciones.-
Ing. Mario Eulalio Gutierrez Talamas Delegado Federal de la SAGARPA en Coahuila.-

JSHR' clgc

**FORMATO PARA EL INFORME MENSUAL DE SEGUIMIENTO DE ACTIVIDADES FÍSICAS Y FINANCIERAS
CONCEPTO DE APOYO DE INOCUIDAD AGROALIMENTARIA, ACUÍCOLA Y PESQUERA
EN EL ESTADO DE COAHUILA**

**PROGRAMA DE OPERACIÓN DEL MES DE ENERO AL MES DE DICIEMBRE
INFORME FÍSICO FINANCIERO CORRESPONDIENTE AL MES DE JULIO DEL 2015
COMITÉ ESTATAL DE SANIDAD VEGETAL DE COAHUILA AC**

CONCENTRADO/FEDERAL/ESTATAL/PRODUCTORES

ACCIONES	UNIDAD DE MEDIDA	META ANUAL	RECURSO FINANCIERO ANUAL	METAS FÍSICAS					RECURSOS FINANCIEROS					
				PROGRAMADO		REALIZADO		AVANCE	PROGRAMADO		EJERCIDO		AVANCE	
				del mes	al mes	del mes	al mes	%	del mes	al mes	del mes	al mes	%	
EROGACIONES DEL PROYECTO ESTRATÉGICO ASISTENCIA TÉCNICA														
Total Visitas	Visitas	415		40	236	90	231	55.7						
Visitas de diagnóstico	Visita	10		1	3									
Visitas de seguimiento	Visita	325		30	190	86	201	61.9						
Visitas de Mantenimiento	Visita	70		7	39	4	30	42.9						
Visitas de Peauditoria	Visita	10		2	4									
Combustible	Litros	8,096.6	113,296	642.9	4,285.8	1,690.7	5,956.0	73.6	9,000	60,000	23,670.34	83,670.72	73.9	
Mantenimiento de Vehiculos	Servicio 2013 Y 2015	8	20,000	1	4		2	25.0	2,500	10,000		3,012.42	15.1	
	Servicio 2005	4	10,000		1	1	8	200.0		5,000	1,047.99	19,218.79	192.2	
Viaticos con Pernocta Coordinador	Dias	38	47,500	4	22	3.9	36.5	96.1	5,000	27,500	4,917.26	45,592.32	95.6	
Sin pernocta	Dias	10	6,250	2	6				1,250	3,750				
Viaticos Profesional Con pernocta	Dias	20	17,400	3	7				2,610	6,090				
Uniformes	Dotacion	1	15,000		1					15,000				
SUBTOTAL			229,446						20,360	127,340	29,635.59	151,494.25	67.0	
EROGACIONES DEL PROYECTO ESTRATÉGICO CAPACITACIÓN														
a) Curso a productores SRRC	Curso	1												
Renta de Salon	Renta	1	12,000											
Pago de Ponentes	Servicio	2	20,000											
Gastos Ponentes	Pasajes	2	5,000											
Platicas a productores	Cafeteria	10	2,000	2	6		1	10.0						
b) Cursos y Reuniones Tecnicos	Cursos y Reuniones	5			2		1	20.0						
Viaticos Coordinador	Dias	28	35,000		8		6	21.4		10,000	3,298.50	11,847.20	33.8	
Pasajes Coordinador	Pasajes	3	19,500		1					6,500	2,849.90	2,849.90	14.6	
Viaticos Profesional	Dias	10	8,700											
Pasajes	Pasajes	1	3,250											
Curso SRRC Profesionales	Curso	1	50,000											
SUBTOTAL			155,450						0	16,500	6,148.40	14,697.10	9.4	
EROGACIONES DEL PROYECTO ESTRATÉGICO DIVULGACIÓN														
SUBTOTAL														
EROGACIÓN RELACIONADA CON HERRAMIENTAS Y UTENSILIOS PARA PRODUCTORES														

	Juego													
Baños Portatiles	Unidad													
SUBTOTAL														
EROGACIÓN RELACIONADA CON EL PROGRAMA CONSERVEMOS UN CAMPO LIMPIO											0.00	0.00		
Tecnico Auxiliar	Sal/Mes	7	70,000	1	2				10,000	20,000				
2 Ayudantes	Jornales	333	49,950	1	2	1	2							
Flete Tarimas	Servicio								7,200	14,400	5,704.68	18,078.02	36.2	
Material CAT												4,120.46		
SUBTOTAL			119,950						17,200	34,400	84,000.00	84,000.00		
EROGACIÓN RELACIONADA CON PROYECTOS ESPECIALES														
SUBTOTAL														
EROGACIÓN RELACIONADA CON PRESTACIÓN DE SERVICIOS PROFESIONALES														
Coordinador	Pago/Mes	12	240,000	1	7	1	7	58.3	20,000	140,000	16,220.00	121,960.13	50.8	
Profesional en SRRC	Pago/Mes	12	180,000	1	7	1	7	58.3	15,000	105,000	11,573.96	88,229.25	49.0	
Profesional en SRRC	Pago/Mes	6	90,000			1	1	16.7	15,000	15,000	11,118.30	11,118.30	12.3	
Auxiliar en SRRC	Pago/Mes	8	80,000	1	3				10,000	30,000				
Secretaria	Pago/Mes	12	72,000	1	7	1	7	58.3	6,000	42,000	9,298.62	35,295.47	49.0	
Coordinador Administrativo	Pago/Mes	4	80,000	1	3				20,000	60,000	2,228.00	16,524.00	20.7	
Gerente	Pago/Mes	4	115,000	1	3				28,750	86,250	2,194.87	13,900.87	12.1	
Auxiliar Administrativo	Pago/Mes	4	44,000	1	3	1	1	25	11,000	33,000	17,819.50	17,819.50	40.5	
SUBTOTAL			901,000						125,750	511,250	70,453.25	304,847.52	33.8	
EROGACIÓN RELACIONADA CON ADMINISTRACIÓN														
Renta de Oficina	Pago/Mes	3	30,000		1		2	66.7		10,000		18,981.82	63.3	
Energia Electrica	Pago/Mes	3	9,000		1					3,000				
Papaleria	Dotacion	4	16,000	1	2	1	2	50.0	4,000	8,000	3,739.20	5,826.88	36.4	
Matrerial de Limpieza	Dotacion	3	6,000		1					2,000				
Telefono	Pago/Mes	3	9,000		1		2	66.7		3,000	228.00	7,152.00	79.5	
Comision Bancaria	Pago/Mes	12	2,400	1	7	1	7	58.3	200	1,400	348.00	1,287.60	53.6	
Cafeteria	Pago/Mes	12	7,800	1	7		4	30.0	650	4,550		2,448.29	31.4	
Tenencia de Vehiculo 2013 y 2015	Pago/Anual	4	20,000		4		3	75.0		20,000		9,985.00	49.9	
Tenencia de Vehiculo 2005	Pago/Anual	1	5,000		1		1	100.0		5,000		1,100.00	22	
Seguro de Vehiculo 2013 y 2015	Pago/Anual	4	40,000	1	3		2	50.0	10,000	30,000		15,483.98	38.7	
Seguro de Vehiculo 2005	Pago/Anual	1	8,000		1					8,000				
Consumibles	Dotacion	2	5,000		1					2,500				
SUBTOTAL			158,200						14,850	97,450	4,315.20	62,265.57	39.4	
EROGACIÓN RELACIONADA CON VEHICULOS Y EQUIPOS														
Compra de Vehiculo	Unidad	1	280,000		1		1	100.0		280,000		286,583.00	102.3	
Llantas	Pieza	4	16,000	4	4					16,000	16,000			
SUBTOTAL			296,000							16,000	296,000	0.00	286,583.00	102.3
TOTAL			1,860,046						194,160	1,082,940	200,257.12	926,085.92	49.8	
EROGACIÓN RELACIONADA CON LA TOMA DE MUESTRAS														
Material de Muestreo 1	Lote	1	126,452		1					126,452				

Material de Muestreo 2	Lote	1	3,000											
	SUBTOTAL		129,452		1					1,500	672.60	672.60	22.4	
EROGACIÓN RELACIONADA CON EL SERVICIO DE ANALISIS Y VALIDACIONES														
Analisis Microbiologico de Agua	Analisis	10	16,000	1	2					1,600	3,200	1,980.00	1,980.00	12.4
Analisis Microbiologico de Fruto	Analisis	10	16,000	1	2					1,600	3,200	1,980.00	1,980.00	12.4
Residuos de Plaguicidas en Fruto	Analisis	10	25,000	1	2					2,500	5,000	6,612.00	6,612.00	26.4
	SUBTOTAL		57,000							5,700	11,400	10,572.00	10,572.00	18.5
EROGACIÓN RELACIONADA CON VIÁTICOS Y COMBUSTIBLE														
Viaticos con Pernocta	Dias	16	20,000	2	6			1.7	10.6	2,500	7,500		2,070.04	10.4
Combustible	Litros	1,142.80	16,000	142.9	428.7			82.8	7.3	2,000	6,000		1,159.50	7.3
Peajes	Cuota	9	3,240	1	3			1	11.1	360	1,080		390.00	12.0
	SUBTOTAL		39,240							4,860	14,580	0.00	3,619.54	9.2
TOTAL			225,692							10,560	153,932	11,244.60	14,864.14	6.6
GRAN TOTAL			2,085,738							204,720	1,236,872	211,501.72	940,950.06	45.1

1,236,872

729,448.34

940,950.06


RECONOCIMIENTOS/ CERTIFICACIONES	UNIDAD DE MEDIDA	META ANUAL	MÉTAS FÍSICAS				
			PROGRAMADO		REALIZADO		AVANCE
			del mes	al mes	del mes	al mes	%
Empresas, Unidades, Establecimientos Nuevos	UP Y UE	7		1		2	28.6
Empresas, Unidades, Establecimientos Renovaciones	UP Y UE	3				1	33.3
TOTAL		10		1		3	30.0

CAMPO LIMPIO	UNIDAD DE MEDIDA	META ANUAL	PROGRAMADO		ACOPIADO		AVANCE
			DEL MES	AL MES	DEL MES	AL MES	
ENVASES VACIOS	KGS.	33,000	5,000	13,000	680	1,180	3.60%

Observaciones o comentarios:


 ING. NOÉ DURÁN DE LA PEÑA
 GERENTE DEL COMITÉ ESTATAL
 DE SANIDAD VEGETAL DE
 COAHUILA AC


 ING. RICARDO FRAUSTRO SILLER
 JEFE DE PROGRAMA DE SANIDAD
 AGROPECUARIA DE LA SAGARPA


 ING. HÉCTOR MARTÍNEZ ROBLEDO
 REPRESENTANTE DEL GOBIERNO DEL ESTADO
 DE COAHUILA

FORMATO PARA EL INFORME MENSUAL DE SEGUIMIENTO DE ACTIVIDADES FÍSICAS Y FINANCIERAS
CONCEPTO DE APOYO DE INOCUIDAD AGROALIMENTARIA, ACUÍCOLA Y PESQUERA
EN EL ESTADO DE COAHUILA
PROGRAMA DE OPERACIÓN DEL MES DE ENERO AL MES DE DICIEMBRE
INFORME FÍSICO FINANCIERO CORRESPONDIENTE AL MES DE JULIO DEL 2015
COMITÉ ESTATAL DE SANIDAD VEGETAL DE COAHUILA AC

FEDERAL

ACCIONES	UNIDAD DE MEDIDA	META ANUAL	RECURSO FINANCIERO ANUAL	METAS FÍSICAS					RECURSOS FINANCIEROS					
				PROGRAMADO		REALIZADO		AVANCE	PROGRAMADO		EJERCIDO		AVANCE	
				del mes	al mes	del mes	al mes	%	del mes	al mes	del mes	al mes	%	
EROGACIONES DEL PROYECTO ESTRATÉGICO ASISTENCIA TÉCNICA														
Total Visitas	Visitas	415		40	236	90	231	55.7						
Visitas de diagnóstico	Visita	10		1	3									
Visitas de seguimiento	Visita	325		30	190	86	201	61.9						
Visitas de Mantenimiento	Visita	70		7	39	4	30	42.9						
Visitas de Peauditoria	Visita	10		2	4									
Combustible	Litros	8,096.6	113,296	642.9	4,285.8	1,690.7	5,956.0	73.6	9,000	60,000	23,670.34	83,670.72	73.9	
Mantenimiento de Vehiculos	Servicio 2013 Y 2015	8	20,000	1	4		2	25.0	2,500	10,000		3,012.42	15.1	
	Servicio 2005	4	10,000		1	1	8	200.0	5,000	5,000	1,047.99	19,218.79	192.2	
Viaticos con Pernocta Coordinador	Dias	38	47,500	4	22	3.9	36.5	96.1	5,000	27,500	4,917.26	45,592.32	95.6	
Sin pernocta	Dias	10	6,250	2	6				1,250	3,750				
Viaticos Profesional Con pernocta	Dias	20	17,400	3	7				2,610	6,090				
Uniformes	Dotacion	1	15,000		1					15,000				
SUBTOTAL			229,446						20,360	127,340	29,635.59	151,494.25	67.0	
EROGACIONES DEL PROYECTO ESTRATÉGICO CAPACITACIÓN														
a) Curso a productores SRRC	Curso	1												
Renta de Salon	Renta	1	12,000											
Pago de Ponentes	Servicio	2	20,000											
Gastos Ponentes	Pasajes	2	5,000											
Platicas a productores	Cafeteria	10	2,000	2	6		1	10.0						
b) Cursos y Reuniones Tecnicos	Cursos y Reuniones	5			2		1	20.0						
Viaticos Coordinador	Dias	28	35,000		8		6	21.4		10,000	3,298.50	11,847.20	33.8	
Pasajes Coordinador	Pasajes	3	19,500		1					6,500	2,849.90	2,849.90	14.6	
Viaticos Profesional	Dias	10	8,700											
Pasajes	Pasajes	1	3,250											
Curso SRRC Profesionales	Curso	1	50,000											
SUBTOTAL			155,450						0	16,500	6,148.40	14,697.10	9.4	
EROGACIONES DEL PROYECTO ESTRATÉGICO DIVULGACIÓN														
SUBTOTAL														
EROGACIÓN RELACIONADA CON HERRAMIENTAS Y UTENSILIOS PARA PRODUCTORES														

	Juego													
Baños Portatiles	Unidad													
SUBTOTAL												0.00	0.00	
EROGACIÓN RELACIONADA CON EL PROGRAMA CONSERVEMOS UN CAMPO LIMPIO														
Tecnico Auxiliar	Sal/Mes	7	70,000	1	2					10,000	20,000			
2 Ayudantes	Jornales	333	49,950	1	2	1	2			7,200	14,400	5,704.68	18,078.02	36.2
Flete Tarimas	Servicio												4,120.46	
Material CAT													84,000.00	84,000.00
SUBTOTAL			119,950							17,200	34,400	89,704.68	106,198.48	15.1
EROGACIÓN RELACIONADA CON PROYECTOS ESPECIALES														
SUBTOTAL														
EROGACIÓN RELACIONADA CON PRESTACIÓN DE SERVICIOS PROFESIONALES														
Coordinador	Pago/Mes	12	240,000	1	7	1	7	58.3	20,000	140,000	16,220.00	121,960.13	50.8	
Profesional en SRRC	Pago/Mes	12	180,000	1	7	1	7	58.3	15,000	105,000	11,573.96	88,229.25	49.0	
Profesional en SRRC	Pago/Mes	6	90,000											
Auxiliar en SRRC	Pago/Mes	8	80,000	1	3			16.7	15,000	15,000	11,118.30	11,118.30	12.3	
Secretaria	Pago/Mes	12	72,000	1	7	1	7	58.3	10,000	30,000				
Coordinador Administrativo	Pago/Mes	4	80,000	1	3				6,000	42,000	9,298.62	35,295.47	49.0	
Gerente	Pago/Mes	4	115,000	1	3				20,000	60,000	2,228.00	16,524.00	20.7	
Auxiliar Administrativo	Pago/Mes	4	44,000	1	3	1	1	25	28,750	86,250	2,194.87	13,900.87	12.1	
SUBTOTAL			901,000						125,750	511,250	70,453.25	304,847.52	33.8	
EROGACIÓN RELACIONADA CON ADMINISTRACIÓN														
Renta de Oficina	Pago/Mes	3	30,000		1		2	66.7		10,000		18,981.82	63.3	
Energia Electrica	Pago/Mes	3	9,000		1					3,000				
Papaleria	Dotacion	4	16,000	1	2	1	2	50.0	4,000	8,000	3,739.20	5,826.88	36.4	
Matrerial de Limpieza	Dotacion	3	6,000		1					2,000				
Telefono	Pago/Mes	3	9,000		1		2	66.7		3,000	228.00	7,152.00	79.5	
Comision Bancaria	Pago/Mes	12	2,400	1	7	1	7	58.3	200	1,400	348.00	1,287.60	53.6	
Cafeteria	Pago/Mes	12	7,800	1	7		4	30.0	650	4,550		2,448.29	31.4	
Tenencia de Vehiculo 2013 y 2015	Pago/Anual	4	20,000		4		3	75.0		20,000		9,985.00	49.9	
Tenencia de Vehiculo 2005	Pago/Anual	1	5,000		1		1	100.0		5,000		1,100.00	22	
Seguro de Vehiculo 2013 y 2015	Pago/Anual	4	40,000	1	3		2	50.0	10,000	30,000		15,483.98	38.7	
Seguro de Vehiculo 2005	Pago/Anual	1	8,000		1					8,000				
Consumibles	Dotacion	2	5,000		1					2,500				
SUBTOTAL			158,200						14,850	97,450	4,315.20	62,265.57	39.4	
EROGACIÓN RELACIONADA CON VEHICULOS Y EQUIPOS														
Compra de Vehiculo	Unidad	1	280,000		1		1	100.0		280,000		286,583.00	102.3	
Llantas	Pieza	4	16,000	4	4				16,000	16,000				
SUBTOTAL			296,000						16,000	296,000	0.00	286,583.00	102.3	
TOTAL			1,860,046						194,160	1,082,940	200,257.12	928,085.92	49.8	
EROGACIÓN RELACIONADA CON LA TOMA DE MUESTRAS														
Material de Muestreo 1	Lote	1	126,452		1					126,452				

Material de Muestreo 2	Lote	1	3,000		1					1,500	672.60	672.60	22.4	
SUBTOTAL			129,452							0	127,952	672.60	672.60	22.4
EROGACIÓN RELACIONADA CON EL SERVICIO DE ANALISIS Y VALIDACIONES														
Analisis Microbiologico de Agua	Analisis	10	16,000	1	2				1,600	3,200	1,980.00	1,980.00	12.4	
Analisis Microbiologico de Fruto	Analisis	10	16,000	1	2				1,600	3,200	1,980.00	1,980.00	12.4	
Residuos de Plaguicidas en Fruto	Analisis	10	25,000	1	2				2,500	5,000	6,612.00	6,612.00	26.4	
SUBTOTAL			57,000						5,700	11,400	10,572.00	10,572.00	18.5	
EROGACIÓN RELACIONADA CON VIÁTICOS Y COMBUSTIBLE														
Viaticos con Pernocta	Dias	16	20,000	2	6		1.7	10.6	2,500	7,500		2,070.04	10.4	
Combustible	Litros	1,142.80	16,000	142.9	428.7		82.8	7.3	2,000	6,000		1,159.50	7.3	
Peajes	Cuota	9	3,240	1	3		1	11.1	360	1,080		390.00	12.0	
SUBTOTAL			39,240						4,860	14,580	0.00	3,619.54	9.2	
TOTAL			225,692						10,560	153,932	11,244.60	14,864.14	6.6	
GRAN TOTAL			2,085,738						204,720	1,236,872	211,501.72	940,950.06	45.1	

1,236,872 729,448.34
940,950.06


RECONOCIMIENTOS/ CERTIFICACIONES	UNIDAD DE MEDIDA	META ANUAL	MÉTAS FÍSICAS				
			PROGRAMADO		REALIZADO		AVANCE
			del mes	al mes	del mes	al mes	%
Empresas, Unidades, Establecimientos Nuevos	UP Y UE	7		1		2	28.6
Empresas, Unidades, Establecimientos Renovaciones	UP Y UE	3				1	33.3
TOTAL		10		1		3	30.0

CAMPO LIMPIO	UNIDAD DE MEDIDA	META ANUAL	PROGRAMADO		ACOPIADO		AVANCE
			DEL MES	AL MES	DEL MES	AL MES	
ENVASES VACIOS	KGS.	33,000	5,000	13,000	680	1,180	3.60%

Observaciones o comentarios:


ING. NOE DURAN DE LA PEÑA
GERENTE DEL COMITÉ ESTATAL
DE SANIDAD VEGETAL DE
COAHUILA AC


ING. RICARDO FRAUSTRO SILLER
JEFE DE PROGRAMA DE SANIDAD
AGROPECUARIA DE LA SAGARPA



ING. HECTOR MARTINEZ ROBLEDO
REPRESENTANTE DEL GOBIERNO DEL ESTADO
DE COAHUILA

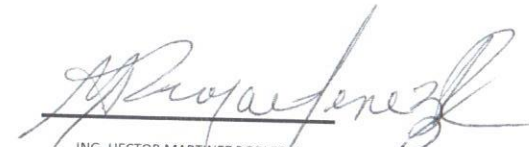
EROGACIÓN RELACIONADA CON PRESTACIÓN DE SERVICIOS PROFESIONALES												
Coordinador	Pago/Mes											
Auxiliar en SRRC	Pago/Mes											
Secretaria	Pago/Mes											
Coordinador Administrativo	Pago/Mes											
EROGACIÓN RELACIONADA CON ADMINISTRACIÓN												
Papaleria	Dotacion											
Comision Bancaria	Pago/Mes											
Seguro de Vehiculo	Pago/Anual											
	SUBTOTAL		0						0	0	0.00	0.00
EROGACIÓN RELACIONADA CON VEHICULOS Y EQUIPOS												
Compra de Vehiculo	Unidad											
Llantas para Camioneta 2005	Pieza											
Compra de GPS	Pieza											
	SUBTOTAL		0									
TOTAL			0									
			0								0.00	0.00
EROGACIÓN RELACIONADA CON VIGILANCIA DE CONTAMINANTES Y RESIDUOS												
EROGACIÓN RELACIONADA CON LA TOMA DE MUESTRAS												
Material de Muestreo	Lote											
	SUBTOTAL											
EROGACIÓN RELACIONADA CON EL SERVICIO DE ANALISIS Y VALIDACIONES												
Analisis Microbiologico de Agua	Analisis											
	SUBTOTAL		0									
EROGACIÓN RELACIONADA CON VIÁTICOS Y COMBUSTIBLE												
Viaticos con Pernocta	Dias											
	SUBTOTAL		0									
TOTAL			0									
GRAN TOTAL			0								0.00	0.00

Observaciones o comentarios

A LA FECHA NO ESTA DEFINIDA LA APORTACION DEL ESTADO


 ING. NOE DURAN DE LA PEÑA
 GERENTE DEL COMITÉ ESTATAL DE
 SANIDAD VEGETAL DE COAHUILA AC


 ING. RICARDO FRAUSTRO SILLER
 JEFE DE PROGRAMA DE SANIDAD
 AGROPECUARIA DE LA SAGARPA



 ING. HECTOR MARTINEZ ROBLEDO
 REPRESENTANTE DEL GOBIERNO DEL
 ESTADO DE COAHUILA


FORMATO MENSUAL PARA INFORME DE POLIZAS Y FACTURAS
CONCEPTO DE APOYO INOCUIDAD AGROALIMENTARIA, ACUÍCOLA Y PESQUERA DEL 2015
EN EL ESTADO DE COAHUILA
PROGRAMA DE OPERACIÓN DEL MES DE JULIO

ACTIVIDADES	FECHA	GASTO	N° DE FACTURA	N° DE POLIZA
EROGACIONES DEL PROYECTO ESTRATÉGICO ASISTENCIA TÉCNICA				
Combustible	2, 8, 9, 15 Y 16	23,670.34	COBD 110453, 4220, A 93349, A93423, 70999, C22957 Y COBD 111890	6189, 6190, 6205 Y 6206
Mantenimiento de Vehiculos	01/07/2017	1,047.99	361	6203
Viaticos	8, 9, 13, 14, 15 Y 16-07 15	4,917.26	VARIAS	6190, 6205 Y 6214
SUBTOTAL		29,635.59		
EROGACIONES DEL PROYECTO ESTRATÉGICO CAPACITACIÓN				
PASAJES	13/07/2015	2,849.90	CAF2B549DE30	6208
		0.00		
		0.00		
SUBTOTAL		2,849.90		
EROGACIONES DEL PROYECTO ESTRATÉGICO DIVULGACIÓN				
		0.00		
		0.00		
SUBTOTAL		0.00		
EROGACIÓN RELACIONADA CON HERRAMIENTAS Y UTENSILIOS PARA PRODUCTORES				
TARIMAS FLETE				
		0.00		
SUBTOTAL		0.00		
CONSERVEMOS UN CAMPO LIMPIO				
Material CAT	27/07/2015	530.00	606	6215
SUBTOTAL		530.00		
EROGACIÓN RELACIONADA CON ADMINISTRACION				
Renta Oficina				
Energia Electrica				
Papeleria	16-04-15, 3 y 6-07-15	3,739.20	FEAE 452585, A004865 Y B1032	6198, 6201 Y 6202
Telefono	31/07/2015	228.00	3834	6212
Cafeteria				
Placas y Tenencias				

Seguro de Vehiculo				
SUBTOTAL		3,967.20		
EROGACIÓN RELACIONADA CON VEHICULOS Y EQUIPOS				
		0		
SUBTOTAL		0.00		
EROGACIÓN RELACIONADA CON VIGILANCIA DE CONTAMINANTES Y RESIDUOS				
EROGACIÓN RELACIONADA CON LA TOMA DE MUESTRAS				
Material de muestreo 1				
Material de muestreo 2	02/07/2015	672.60	7,409	6196
SUBTOTAL		672.60		
EROGACIÓN RELACIONADA CON EL SERVICIO DE ANALISIS Y VALIDACIONES				
Analisis microbiologico agua				
Analisis microbiologico fruto				
Analisis de residuos de plaguicidas				
SUBTOTAL		0.00		
EROGACIÓN RELACIONADA CON VIÁTICOS Y COMBUSTIBLE				
Viaticos con pernocta				
Combustible				
Peajes				
SUBTOTAL		0.00		
TOTAL		37,655.29		


 ING. NOE DURAN DE LA PEÑA
 GERENTE DEL COMITÉ ESTATAL DE
 SANIDAD VEGETAL DE COAHUILA A.C.


 ING. RICARDO FRAUSTRO SILLER
 JEFE DE PROGRAMA DE SANIDAD
 AGROPECUARIA DE LA SAGARPA


 ING. HECTOR MARTINEZ BOBLEDO
 REPRESENTATE DEL GOBIERNO DEL
 ESTADO DE COAHUILA

