

SAGARPA

SECRETARÍA DE AGRICULTURA, GANADERÍA Y PESQUERA
ESTADOS UNIDOS MEXICANOS



Delegación Federal en el Estado de Coahuila
Subdelegación Agropecuaria
Programa de Sanidad Agropecuaria

Nº de Oficio 125.210.215/2015
Saltillo, Coahuila. 30 de Julio del 2015.

"2015, Año del Generalísimo José María Morelos y Pavón"

M. V. Z. HUGO FRAGOSO SANCHEZ
DIRECTOR GENERAL DE INOCUIDAD
AGROALIMENTARIA, ACUÍCOLA Y PESQUERA
MEXICO D. F.
P R E S E N T E:

Adjunto al presente envío a esa Dirección General de Inocuidad Agroalimentaria, Acuicola y Pesquera su digno cargo, para su conocimiento y solicitándole respetuosamente la validación de lo establecido en: el Acta de la Comisión de Sanidades e Inocuidad Agroalimentaria del Estado de Coahuila (COTESIA), Acta de la Subcomisión Técnica de Salud Animal (SUBCOTESIA) correspondientes al mes de Junio del 2015.

Sin otro particular, aprovecho la ocasión de enviarle un cordial saludo.

ATENTAMENTE
FIRMA EN SUPLENCIA POR AUSENCIA DEL C DELEGADO FEDERAL
EN COAHUILA, CON FUNDAMENTO EN LO DISPUESTO POR EL ART. 42 DEL REGLAMENTO INTERIOR
DE LA SAGARPA, PUBLICADO EN EL DOF EL 25 DE ABRIL DEL 2012
EL SUB DELEGADO AGROPECUARIO


ING. RICARDO E. FRAUSTRO SILLER

C. c. p.- M. V. Z. Enrique Sanchez Cruz.- Director en Jefe del SENASICA.-
Lic. Victor Hugo Celaya Celaya.- Coordinador General de Delegaciones.-
Ing. Mario Eulalio Gutierrez Talamas Delegado Federal de la SAGARPA en Coahuila.-

REFS: dgc

FORMATO PARA EL INFORME MENSUAL DE SEGUIMIENTO DE ACTIVIDADES FÍSICAS Y FINANCIERAS
CONCEPTO DE APOYO DE INOCUIDAD AGROALIMENTARIA, ACUÍCOLA Y PESQUERA
EN EL ESTADO DE COAHUILA
PROGRAMA DE OPERACIÓN DEL MES DE ENERO AL MES DE DICIEMBRE
INFORME FÍSICO FINANCIERO CORRESPONDIENTE AL MES DE JUNIO DEL 2015
COMITÉ ESTATAL DE SANIDAD VEGETAL DE COAHUILA AC

CONCENTRADO/FEDERAL ESTATAL/ PRODUCTORES

ACCIONES	UNIDAD DE MEDIDA	META ANUAL	RECURSO FINANCIERO ANUAL	METAS FÍSICAS					RECURSOS FINANCIEROS					
				PROGRAMADO		REALIZADO		AVANCE	PROGRAMADO		EJERCIDO		AVANCE	
				del mes	al mes	del mes	al mes	%	del mes	al mes	del mes	al mes	%	
EROGACIONES DEL PROYECTO ESTRATÉGICO ASISTENCIA TÉCNICA														
Total Visitas	Visitas	415		40	156	33	141	34.0						
Visitas de diagnóstico	Visita	10		1	1									
Visitas de seguimiento	Visita	325		30	130	25	115	35.6						
Visitas de Mantenimiento	Visita	70		7	25	8	26	37.1						
Visitas de Peauditoria	Visita	10		2										
Combustible	Litros	8,096.6	113,296	642.9	3,642.9	959.45	4,265.30	52.7	9,000	51,000	13,432.24	60,000.38	53.0	
Mantenimiento de Vehiculos	Servicio 2013 Y 2015	8	20,000		3		2	25.0		7,500		3,012.42	15.1	
	Servicio 2005	4	10,000	1	2		7	175.0	2,500	5,000		18,170.80	181.7	
Viaticos con Pernocta Coordinador	Dias	38	47,500	4	18	4.5	32.6	85.8	5,000	22,500	5,627.00	40,675.06	85.6	
Sin pernocta	Dias	10	6,250	2	4				1,250	2,500				
Viaticos Profesional Con pernocta	Dias	20	17,400	3	4				2,610	3,480				
Uniformes	Dotacion	1	15,000	1	1				15,000	15,000				
SUBTOTAL			229,446						35,360	106,980	19,059.24	121,858.66	53.1	
EROGACIONES DEL PROYECTO ESTRATÉGICO CAPACITACIÓN														
a) Curso a productores SRRC	Curso	1												
Renta de Salon	Renta	1	12,000											
Pago de Ponentes	Servicio	2	20,000											
Gastos Ponentes	Pasajes	2	5,000											
Platicas a productores	Cafeteria	10	2,000	2	4		1	10.0						
b) Cursos y Reuniones Tecnicos	Cursos y Reuniones	5		1	2		1	20.0						
Viaticos Coordinador	Dias	28	35,000		8		6	21.4		10,000		8,548.70	24.4	
Pasajes Coordinador	Pasajes	3	19,500		1					6,500				
Viaticos Profesional	Dias	10	8,700											
Pasajes	Pasajes	1	3,250											
Curso SRRC Profesionales	Curso	1	50,000											
SUBTOTAL			155,450						0	16,500	0.00	8,548.70	5.5	
EROGACIONES DEL PROYECTO ESTRATÉGICO DIVULGACIÓN														
SUBTOTAL														
EROGACIÓN RELACIONADA CON HERRAMIENTAS Y UTENSILIOS PARA PRODUCTORES														

106,980
121,858.66

Flete Tarimas	Juego														4,120.46
Baños Portatiles	Unidad														
SUBTOTAL											0.00				4,120.46
EROGACIÓN RELACIONADA CON EL PROGRAMA CONSERVEMOS UN CAMPO LIMPIO															
Tecnico Auxiliar	Sal/Mes	7	70,000	1	1				10,000	10,000					
2 Ayudantes	Jornales	333	49,950	1	1	1	2		7,200	7,200	6,573.20	12,373.34	24.8		
Bolsas para Recoleccion de Envases															
SUBTOTAL			119,950						17,200	17,200	6,573.20	12,373.34	10.3		
EROGACIÓN RELACIONADA CON PROYECTOS ESPECIALES															
SUBTOTAL															
EROGACIÓN RELACIONADA CON PRESTACIÓN DE SERVICIOS PROFESIONALES															
Coordinador	Pago/Mes	12	240,000	1	6	1	6	50.0	20,000	120,000	16,220.00	105,740.13	37.3		
Profesional en SRRC	Pago/Mes	12	180,000	1	6	1	6	50.0	15,000	90,000	13,940.15	76,655.29	42.6		
Profesional en SRRC	Pago/Mes	6	90,000												
Auxiliar en SRRC	Pago/Mes	8	80,000	1	2				10,000	20,000					
Secretaria	Pago/Mes	12	72,000	1	6	1	6	50.0	6,000	36,000	4,597.45	25,996.85	36.1		
Coordinador Administrativo	Pago/Mes	4	80,000	1	2				20,000	40,000	3,156.00	14,296.00	17.9		
Gerente	Pago/Mes	4	115,000	1	2				28,750	57,500	1,951.00	11,706.00	10.2		
Auxiliar Administrativo	Pago/Mes	4	44,000	1	2				11,000	22,000					
SUBTOTAL			901,000						110,750	385,500	39,864.60	234,394.27	26.0		
EROGACIÓN RELACIONADA CON ADMINISTRACIÓN															
Renta de Oficina	Pago/Mes	3	30,000		1	1	2	66.7		10,000	9,490.91	18,981.82	63.3		
Energia Electrica	Pago/Mes	3	9,000	1	1				3,000	3,000					
Papaleria	Dotacion	4	16,000		1		1	25.0		4,000	266.00	2,087.68	13.1		
Mataterial de Limpieza	Dotacion	3	6,000	1	1				2,000	2,000					
Telefono	Pago/Mes	3	9,000		1		2	66.7		3,000	556.00	6,924.00	76.9		
Comision Bancaria	Pago/Mes	12	2,400	1	6	1	6	50.0	200	1,200	139.20	939.60	39.2		
Cafeteria	Pago/Mes	12	7,800	1	6	1	4	30.0	650	3,900	499.19	2,448.29	31.4		
Tenencia de Vehiculo 2013 y 2015	Pago/Anual	4	20,000		4	1	3	75.0		20,000	3,210.00	9,985.00	49.9		
Tenecia de Vehiculo 2005	Pago/Anual	1	5,000		1		1	100.0		5,000		1,100.00	22		
Seguro de Vehiculo 2013 y 2015	Pago/Anual	4	40,000	1	2	1	2	50.0	10,000	20,000	9,348.56	15,483.98	38.7		
Seguro de Vehiculo 2005	Pago/Anual	1	8,000		1					8,000					
Consumibles	Dotacion	2	5,000		1					2,500					
SUBTOTAL			158,200						15,850	82,600	23,509.86	57,950.37	36.6		
EROGACIÓN RELACIONADA CON VEHICULOS Y EQUIPOS															
Compra de Vehiculo	Unidad	1	280,000	1	1		1	100.0	280,000	280,000		286,583.00	102.3		
Llantas	Pieza	4	16,000												
SUBTOTAL			296,000						280,000	280,000	0.00	286,583.00	102.3		
TOTAL			1,860,046						459,160	888,780	89,006.90	725,828.80	39.0		
EROGACIÓN RELACIONADA CON LA TOMA DE MUESTRAS															
Material de Muestreo 1	Lote	1	126,452	1	1				126,452	126,452					
Material de Muestreo 2	Lote	1	3,000		1					1,500					

12,373.34

385,500
234,394.2782,600
57,950.37

725,828.80

SUBTOTAL			129,452						126,452	127,952	0.00	0.00	
EROGACIÓN RELACIONADA CON EL SERVICIO DE ANALISIS Y VALIDACIONES													
Analisis Microbiologico de Agua	Analisis	10	16,000	1	1				1,600	1,600			
Analisis Microbiologico de Fruto	Analisis	10	16,000	1	1				1,600	1,600			
Residuos de Plaguicidas en Fruto	Analisis	10	25,000	1	1				2,500	2,500			
SUBTOTAL			57,000						5,700	5,700			
EROGACIÓN RELACIONADA CON VIÁTICOS Y COMBUSTIBLE													
Viaticos con Pernocta	Dias	16	20,000	2	4	1.7	1.7	10.6	2,500	5,000	2,070.04	2,070.04	10.4
Combustible	Litros	1,142.80	16,000	142.9	285.8	82.8	82.8	7.3	2,000	4,000	1,159.50	1,159.50	7.3
Peajes	Cuota	9	3,240	2	4	1	1	11.1	360	720	390.00	390.00	12.0
SUBTOTAL			39,240						4,860	9,720	3,619.54	3,619.54	9.2
TOTAL			225,692						137,012	143,372	3,619.54	3,619.54	2.4
GRAN TOTAL			2,085,738						596,172	1,032,152	92,626.44	729,448.34	35.0

OK

729,448.34

RECONOCIMIENTOS/ CERTIFICACIONES	UNIDAD DE MEDIDA	META ANUAL	MÉTAS FÍSICAS				
			PROGRAMADO		REALIZADO		AVANCE
			del mes	al mes	del mes	al mes	%
Empresas, Unidades, Establecimientos Nuevos	UP Y UE	7	1	1	2	2	28.6
Empresas, Unidades, Establecimientos Renovaciones	UP Y UE	3			1	1	33.3
TOTAL		10	1	1	3	3	30.0

CAMPO LIMPIO	UNIDAD DE MEDIDA	META ANUAL	PROGRAMADO		ACOPIADO		AVANCE
			DEL MES	AL MES	DEL MES	AL MES	
ENVASES VACIOS	KGS.	33,000	5,000	8,000		500	1.50%

Observaciones o comentarios:


 ING. NOE DURÁN DE LA PEÑA
 GERENTE DEL COMITÉ ESTATAL
 DE SANIDAD VEGETAL DE
 COAHUILA AC


 ING. RICARDO FRAUSTRO SILLER
 JEFE DE PROGRAMA DE SANIDAD
 AGROPECUARIA DE LA SAGARPA


 ING. HECTOR MARTÍNEZ ROBLEDO
 REPRESENTANTE DEL GOBIERNO DEL ESTADO
 DE COAHUILA

FORMATO PARA EL INFORME MENSUAL DE SEGUIMIENTO DE ACTIVIDADES FÍSICAS Y FINANCIERAS
CONCEPTO DE APOYO DE INOCUIDAD AGROALIMENTARIA, ACUÍCOLA Y PESQUERA
EN EL ESTADO DE COAHUILA
PROGRAMA DE OPERACIÓN DEL MES DE ENERO AL MES DE DICIEMBRE
INFORME FÍSICO FINANCIERO CORRESPONDIENTE AL MES DE JUNIO DEL 2015
COMITÉ ESTATAL DE SANIDAD VEGETAL DE COAHUILA AC

FEDERAL

ACCIONES	UNIDAD DE MEDIDA	META ANUAL	RECURSO FINANCIERO ANUAL	METAS FÍSICAS					RECURSOS FINANCIEROS				
				PROGRAMADO		REALIZADO		AVANCE	PROGRAMADO		EJERCIDO		AVANCE
				del mes	al mes	del mes	al mes	%	del mes	al mes	del mes	al mes	%
EROGACIONES DEL PROYECTO ESTRATÉGICO ASISTENCIA TÉCNICA													
Total Visitas	Visitas	415		40	156	33	141	34.0					
Visitas de diagnóstico	Visita	10		1	1								
Visitas de seguimiento	Visita	325		30	130	25	115	35.6					
Visitas de Mantenimiento	Visita	70		7	25	8	26	37.1					
Visitas de Peauditoria	Visita	10		2									
Combustible	Litros	8,096.6	113,296	642.9	3,642.9	959.45	4,265.30	52.7	9,000	51,000	13,432.24	60,000.38	53.0
Mantenimiento de Vehiculos	Servicio 2013 Y 2015	8	20,000		3		2	25.0		7,500		3,012.42	15.1
	Servicio 2005	4	10,000	1	2		7	175.0	2,500	5,000		18,170.80	181.7
Viaticos con Pernocta Coordinador	Dias	38	47,500	4	18	4.5	32.6	85.8	5,000	22,500	5,627.00	40,675.06	85.6
Sin pernocta	Dias	10	6,250	2	4				1,250	2,500			
Viaticos Profesional Con pernocta	Dias	20	17,400	3	4				2,610	3,480			
Uniformes	Dotacion	1	15,000	1	1				15,000	15,000			
SUBTOTAL			229,446						35,360	106,980	19,059.24	121,858.66	53.1
EROGACIONES DEL PROYECTO ESTRATÉGICO CAPACITACIÓN													
a) Curso a productores SRRC	Curso	1											
Renta de Salon	Renta	1	12,000										
Pago de Ponentes	Servicio	2	20,000										
Gastos Ponentes	Pasajes	2	5,000										
Platicas a productores	Cafeteria	10	2,000	2	4		1	10.0					
b) Cursos y Reuniones Tecnicos	Cursos y Reuniones	5		1	2		1	20.0					
Viaticos Coordinador	Dias	28	35,000		8		6	21.4		10,000		8,548.70	24.4
Pasajes Coordinador	Pasajes	3	19,500		1					6,500			
Viaticos Profesional	Dias	10	8,700										
Pasajes	Pasajes	1	3,250										
Curso SRRC Profesionales	Curso	1	50,000										
SUBTOTAL			155,450						0	16,500	0.00	8,548.70	5.5
EROGACIONES DEL PROYECTO ESTRATÉGICO DIVULGACIÓN													
SUBTOTAL													
EROGACIÓN RELACIONADA CON HERRAMIENTAS Y UTENSILIOS PARA PRODUCTORES													

106,980
121,858.66

Flete Tarimas	Juego													4,120.46	
Baños Portatiles	Unidad														
SUBTOTAL												0.00		4,120.46	
EROGACIÓN RELACIONADA CON EL PROGRAMA CONSERVEMOS UN CAMPO LIMPIO															
Tecnico Auxiliar	Sal/Mes	7	70,000	1	1				10,000	10,000					
2 Ayudantes	Jornales	333	49,950	1	1	1	2		7,200	7,200	6,573.20	12,373.34	24.8		
Bolsas para Recoleccion de Envases															
SUBTOTAL			119,950						17,200	17,200	6,573.20	12,373.34	10.3		
EROGACIÓN RELACIONADA CON PROYECTOS ESPECIALES															
SUBTOTAL															
EROGACIÓN RELACIONADA CON PRESTACIÓN DE SERVICIOS PROFESIONALES															
Coordinador	Pago/Mes	12	240,000	1	6	1	6	50.0	20,000	120,000	16,220.00	105,740.13	37.3		
Profesional en SRRC	Pago/Mes	12	180,000	1	6	1	6	50.0	15,000	90,000	13,940.15	76,655.29	42.6		
Profesional en SRRC	Pago/Mes	6	90,000												
Auxiliar en SRRC	Pago/Mes	8	80,000	1	2				10,000	20,000					
Secretaría	Pago/Mes	12	72,000	1	6	1	6	50.0	6,000	36,000	4,597.45	25,996.85	36.1		
Coordinador Administrativo	Pago/Mes	4	80,000	1	2				20,000	40,000	3,156.00	14,296.00	17.9		
Gerente	Pago/Mes	4	115,000	1	2				28,750	57,500	1,951.00	11,706.00	10.2		
Auxiliar Administrativo	Pago/Mes	4	44,000	1	2				11,000	22,000					
SUBTOTAL			901,000						110,750	385,500	39,864.60	234,394.27	26.0		
EROGACIÓN RELACIONADA CON ADMINISTRACIÓN															
Renta de Oficina	Pago/Mes	3	30,000		1	1	2	66.7		10,000	9,490.91	18,981.82	63.3		
Energia Electrica	Pago/Mes	3	9,000	1	1				3,000	3,000					
Papaleria	Dotacion	4	16,000		1		1	25.0		4,000	266.00	2,087.68	13.1		
Matreiral de Limpieza	Dotacion	3	6,000	1	1				2,000	2,000					
Telefono	Pago/Mes	3	9,000		1		2	66.7		3,000	556.00	6,924.00	76.9		
Comision Bancaria	Pago/Mes	12	2,400	1	6	1	6	50.0	200	1,200	139.20	939.60	39.2		
Cafeteria	Pago/Mes	12	7,800	1	6	1	4	30.0	650	3,900	499.19	2,448.29	31.4		
Tenencia de Vehiculo 2013 y 2015	Pago/Anual	4	20,000		4	1	3	75.0		20,000	3,210.00	9,985.00	49.9		
Tenencia de Vehiculo 2005	Pago/Anual	1	5,000		1		1	100.0		5,000		1,100.00	22		
Seguro de Vehiculo 2013 y 2015	Pago/Anual	4	40,000	1	2	1	2	50.0	10,000	20,000	9,348.56	15,483.98	38.7		
Seguro de Vehiculo 2005	Pago/Anual	1	8,000		1					8,000					
Consumibles	Dotacion	2	5,000		1					2,500					
SUBTOTAL			158,200						15,850	82,600	23,509.86	57,950.37	36.6		
EROGACIÓN RELACIONADA CON VEHICULOS Y EQUIPOS															
Compra de Vehiculo	Unidad	1	280,000	1	1		1	100.0	280,000	280,000		286,583.00	102.3		
Llantas	Pieza	4	16,000												
SUBTOTAL			296,000						280,000	280,000	0.00	286,583.00	102.3		
TOTAL			1,860,046						459,160	888,780	89,006.90	725,828.80	39.0		
EROGACIÓN RELACIONADA CON LA TOMA DE MUESTRAS															
Material de Muestreo 1	Lote	1	126,452	1	1				126,452	126,452					
Material de Muestreo 2	Lote	1	3,000		1					1,500					

12,373.34

385,500
234,394.27

82,600
57,950.37

725,828.80

SUBTOTAL			129,452						126,452	127,952	0.00	0.00	
EROGACIÓN RELACIONADA CON EL SERVICIO DE ANALISIS Y VALIDACIONES													
Analisis Microbiologico de Agua	Analisis	10	16,000	1	1				1,600	1,600			
Analisis Microbiologico de Fruto	Analisis	10	16,000	1	1				1,600	1,600			
Residuos de Plaguicidas en Fruto	Analisis	10	25,000	1	1				2,500	2,500			
SUBTOTAL			57,000						5,700	5,700			
EROGACIÓN RELACIONADA CON VIÁTICOS Y COMBUSTIBLE													
Viaticos con Pernocta	Dias	16	20,000	2	4	1.7	1.7	10.6	2,500	5,000	2,070.04	2,070.04	10.4
Combustible	Litros	1,142.80	16,000	142.9	285.8	82.8	82.8	7.3	2,000	4,000	1,159.50	1,159.50	7.3
Peajes	Cuota	9	3,240	2	4	1	1	11.1	360	720	390.00	390.00	12.0
SUBTOTAL			39,240						4,860	9,720	3,619.54	3,619.54	9.2
TOTAL			225,692						137,012	143,372	3,619.54	3,619.54	2.4
GRAN TOTAL			2,085,738						596,172	1,032,152	92,626.44	729,448.34	35.0

OK

729,448.34

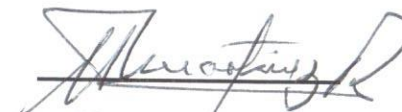
RECONOCIMIENTOS/ CERTIFICACIONES	UNIDAD DE MEDIDA	META ANUAL	MÉTAS FÍSICAS					
			PROGRAMADO		REALIZADO		AVANCE	
			del mes	al mes	del mes	al mes	%	
Empresas, Unidades, Establecimientos Nuevos	UP Y UE	7						
Empresas, Unidades, Establecimientos Renovaciones	UP Y UE	3						
TOTAL		10						

CAMPO LIMPIO	UNIDAD DE MEDIDA	META ANUAL	PROGRAMADO		ACOPIADO		AVANCE
			DEL MES	AL MES	DEL MES	AL MES	
ENVASES VACIOS	KGS.	33,000	5,000	8,000		500	1.50%

Observaciones o comentarios:


 ING. NOÉ DURÁN DE LA PEÑA
 GERENTE DEL COMITÉ ESTATAL
 DE SANIDAD VEGETAL DE
 COAHUILA AC


 ING. RICARDO FRAUSTRO SILLER
 JEFE DE PROGRAMA DE SANIDAD
 AGROPECUARIA DE LA SAGARPA


 ING. HECTOR MARTÍNEZ ROBLEDO
 REPRESENTANTE DEL GOBIERNO DEL ESTADO
 DE COAHUILA

EROGACIÓN RELACIONADA CON PRESTACIÓN DE SERVICIOS PROFESIONALES												
Coordinador	Pago/Mes											
Auxiliar en SRRC	Pago/Mes											
Secretaria	Pago/Mes											
Coordinador Administrativo	Pago/Mes											
EROGACIÓN RELACIONADA CON ADMINISTRACIÓN												
Papaleria	Dotacion											
Comision Bancaria	Pago/Mes											
Seguro de Vehiculo	Pago/Anual											
	SUBTOTAL		0						0	0	0.00	0.00
EROGACIÓN RELACIONADA CON VEHICULOS Y EQUIPOS												
Compra de Vehiculo	Unidad											
Llantas para Camioneta 2005	Pieza											
Compra de GPS	Pieza											
	SUBTOTAL		0									
TOTAL			0								0.00	0.00
EROGACIÓN RELACIONADA CON VIGILANCIA DE CONTAMINANTES Y RESIDUOS												
EROGACIÓN RELACIONADA CON LA TOMA DE MUESTRAS												
Material de Muestreo	Lote											
	SUBTOTAL											
EROGACIÓN RELACIONADA CON EL SERVICIO DE ANALISIS Y VALIDACIONES												
Analisis Microbiologico de Agua	Analisis											
	SUBTOTAL		0									
EROGACIÓN RELACIONADA CON VIÁTICOS Y COMBUSTIBLE												
Viaticos con Pernocta	Dias											
	SUBTOTAL		0									
TOTAL			0									
GRAN TOTAL			0								0.00	0.00

Observaciones o comentarios


A LA FECHA NO ESTA DEFINIDA LA APORTACION DEL ESTADO



ING. NOE DURAN DE LA PEÑA
GERENTE DEL COMITÉ ESTATAL DE
SANIDAD VEGETAL DE COAHUILA AC



ING. RICARDO FRAUSTRO SILLER
JEFE DE PROGRAMA DE SANIDAD
AGROPECUARIA DE LA SAGARPA




ING. HECTOR MARTINEZ ROBLEDO
REPRESENTANTE DEL GOBIERNO DEL
ESTADO DE COAHUILA


FORMATO MENSUAL PARA INFORME DE POLIZAS Y FACTURAS
CONCEPTO DE APOYO INOCUIDAD AGROALIMENTARIA, ACUÍCOLA Y PESQUERA DEL 2015
EN EL ESTADO DE COAHUILA
PROGRAMA DE OPERACIÓN DEL MES DE JUNIO

ACTIVIDADES	FECHA	GASTO	N° DE FACTURA	N° DE POLIZA
EROGACIONES DEL PROYECTO ESTRATÉGICO ASISTENCIA TÉCNICA				
Combustible	4,5,7,16,23,24,26 Y 29-06-15	13,422.24	67708, FRET-1928, COBD 108996, AA-0021768, A 92461, A 92617, AZUF 345, MRY9318000 Y FRET-2319	6175, 6177, 6183 Y TRANS.
Mantenimiento de Vehiculos	09/06/2015	189.90	HABH97527	6187
Viaticos	4, 5, 22, 23, 24, 25, 26 Y 29-06-15	5,627.00	VARIAS	6175, 6194 Y TRANS.
SUBTOTAL		19,239.14		
EROGACIONES DEL PROYECTO ESTRATÉGICO CAPACITACIÓN				
		0.00		
		0.00		
		0.00		
SUBTOTAL		0.00		
EROGACIONES DEL PROYECTO ESTRATÉGICO DIVULGACIÓN				
		0.00		
		0.00		
SUBTOTAL		0.00		
EROGACIÓN RELACIONADA CON HERRAMIENTAS Y UTENSILIOS PARA PRODUCTORES				
TARIMAS FLETE		0.00		
SUBTOTAL		0.00		
CONSERVEMOS UN CAMPO LIMPIO				
Señalamientos para Jaulas				
SUBTOTAL		0.00		
EROGACION RELACIONADA CON ADMINISTRACION				
Renta Oficina	07/06/2015	7,800.00	Y 79	6184
Energía Eléctrica				
Papelería	17/06/2015	266.00	A004469	6192
Telefono	28-05-15 Y 30-06-15	456.00	4164 Y 4191	6176 Y 6195
Cafetería	08/06/2015	499.19	XO 103712	6185
Placas y Tenencias	04/06/2015	3,210.00		6179
Seguro de Vehículo	18/06/2015	9348.57	FSMTY-17384739	6180
		21,579.76		

EROGACIÓN RELACIONADA CON VEHICULOS Y EQUIPOS				
		0		
SUBTOTAL		0.00		
EROGACIÓN RELACIONADA CON VIGILANCIA DE CONTAMINANTES Y RESIDUOS				
EROGACIÓN RELACIONADA CON LA TOMA DE MUESTRAS				
Material de muestreo 1				
Material de muestreo 2		0		
SUBTOTAL		0.00		
EROGACIÓN RELACIONADA CON EL SERVICIO DE ANALISIS Y VALIDACIONES				
Análisis microbiológico agua		0		
Análisis microbiológico fruto		0.00		
Análisis de residuos de plaguicidas				
SUBTOTAL		0.00		
EROGACIÓN RELACIONADA CON VIÁTICOS Y COMBUSTIBLE				
Viáticos con pernocta		2,070.04	5266, A 92121, FUNE/11466 Y 134138987	6181
Combustible	17, 18 Y 19-06-15	1,159.50	A 20937, A 20994, A 13336 Y G11905	6181
Peajes		390.00	2203423, 2182078 Y 2193912	6181
SUBTOTAL		3,619.54		
TOTAL		44,438.44		


 ING. NOE DURAN DE LA PEÑA
 GERENTE DEL COMITÉ ESTATAL DE
 SANIDAD VEGETAL DE COAHUILA A.C.


 ING. RICARDO FRAUSTRO SILLER
 JEFE DE PROGRAMA DE SANIDAD
 AGROPECUARIA DE LA SAGARPA


 ING. HECTOR MARTÍNEZ ROBLEDO
 REPRESENTANTE DEL GOBIERNO DEL
 ESTADO DE COAHUILA