

SAGARPA

SECRETARÍA DE AGRICULTURA,
GANADERÍA, DESARROLLO RURAL,
PESCA Y ALIMENTACIÓN



Delegación Federal en el Estado de Coahuila
Subdelegación Agropecuaria
Programa de Sanidad Agropecuaria

N° de Oficio 125.210.074/2015
Saltillo, Coahuila. 23 de Febrero del 2015.

2015, "Año del Generalísimo José María Morelos y Pavón"

DR. JAVIER FRANCISCO TRUJILLO ARRIAGA
DIRECTOR GENERAL DE SANIDAD VEGETAL
SERVICIO NACIONAL DE SANIDAD,
INOCUIDAD Y CALIDAD AGROALIMENTARIA
GUILLERMO PEREZ VALENZUELA No. 127
MEXICO 21, D.F.
P R E S E N T E:

Adjunto al presente envió a esa Dirección General de Sanidad Vegetal a su digno cargo, para su conocimiento y solicitándole respetuosamente emita observaciones en caso de encontrarlo pertinente de lo establecido en: el Acta de la Comisión de Sanidades e Inocuidad Agroalimentaria del Estado de Coahuila (COTESIA), el Acta de la Subcomisión Técnica de Sanidad vegetal (SUBCOTESIA), correspondientes al mes de Enero del 2015, así como los informes Físicos y Financieros validados en las Actas en comentario.

Sin otro particular, aprovecho la ocasión de enviarle un cordial saludo.

ATENTAMENTE
JEFE DE PROGRAMA DE SANIDAD AGROPECUARIA



Ricardo E Fraustro Siller
ING. RICARDO E FRAUSTRO SILLER

C. c. p.- Lic. Víctor Hugo Celaya Celaya.- Coordinador General de Delegaciones SAGARPA.- México, D.F.
M.V.Z. Enrique Sánchez Cruz.- Director en Jefe de la SENASICA.- México, D.F.
Dr. Francisco Javier Trujillo Arriaga. Director General de Sanidad Vegetal. México D. F.
Ing. Mario Eulalio Gutiérrez Talamas Delegado Federal de la SAGARPA en Coahuila.-

"JSHR" clgc

Junta Local de Sanidad Vegetal Comarca Lagunera A.C.
Informe Mensual Físico - Financiero
Campaña Contra Plagas Reglamentadas del Algodón

enero 2015


RGC-MFA-01

| Acción | Unidad de Medida | Físico | | | Financiero | | | | | | |
|------------------|----------------------------------|-------------|---------------------|------------------|-------------|---------------------|-------------------------------|------------------|------------------|------------------|-------------|
| | | Prog. Anual | Realizado en el mes | Acumulado al mes | Prog. Anual | Ejercido en el mes | Comprobación de la aportación | | Acumulado al mes | | |
| | | | | | | | Federal | Estatal | Federal | Estatal | |
| Trampeo Picudo | Superficie Trampeada | Has | 5,000 | 96 | 96 | \$ 1,257,610.00 | 56,598.78 | 56,598.78 | | 56,598.78 | |
| | Superficie Labor | Has | 52 | 4 | 4 | | | | | | |
| | Trampas Colocadas | Número | 2,500 | 10 | 10 | | | | | | |
| | Trampas revisadas | Número | 66,800 | 10 | 10 | | | | | | |
| Trampeo Rosado | Superficie Trampeada | Has | 5,000 | 0 | 0 | \$ 107,240.00 | 1,925.60 | 1,925.60 | | 1,925.60 | |
| | Trampas Colocadas | Número | 250 | 0 | 0 | | | | | | |
| | Trampas revisadas | Número | 6,680 | 0 | 0 | | | | | | |
| Exploración | Superficie explorada | Has | 5,000 | 0 | 0 | \$ 26,400.00 | 0.00 | 0.00 | | 0.00 | |
| | Predios explorados | Número | 800 | 0 | 0 | | | | | | |
| Control Cultural | Superficie sup. Fehas de Siembra | Has | 5,000 | 0 | 0 | \$ 24,000.00 | 0.00 | 0.00 | | 0.00 | |
| | Superficie sup. dest. de Socas | Has | 5,000 | 0 | 0 | | | | | | |
| Capacitacion | Platicas a Productores | Número | 6 | 0 | 0 | \$ 94,750.00 | 9,001.50 | 9,001.50 | | 9,001.50 | |
| Supervision | | Número | 12 | 1 | 1 | \$ 260,000.00 | 11,643.39 | 11,643.39 | | 11,643.39 | |
| Sicafi | Inf. Tecnicos | Número | 12 | 1 | 1 | \$ - | | | | | |
| | Inf. Financieros | Número | 12 | 1 | 1 | | | | | | |
| Evaluación | | Número | 1 | 0 | 0 | \$ - | | | | | |
| Total | | | | | | 1,770,000.00 | 79,169.27 | 79,169.27 | 0.00 | 79,169.27 | 0.00 |

GERENTE DEL CESAVECO


 ING. NOE DURAN DE LA PEÑA

JEFE DE PROGRAMA DE SANIDAD AGROPECUARIA


 ING. RICARDO FRAUSTRO SILLER

REPRESENTANTE DEL GOBIERNO DEL ESTADO


 ING. HECTOR MARTINEZ ROBLEDO

Del mes de ENERO DE 2015

| FECHA | No DE CHEQUE | NOMBRE | FACTURA | CONCEPTO | ACCION | APORTANTE | SALDO INICIAL DE MES | | \$ | - | |
|---------------|--------------|--------------------------------|------------|---|--------------|-----------|----------------------|----|----|------------|------------|
| 05/01/2015 | CGO | BBVA BANCOMER | EDO DE CTA | PAGO DE COMISIONES BANCARIAS DEL MES | TR/PIC | FEDERAL | \$ 278.40 | | \$ | -278.40 | |
| 06/01/2015 | TRANSF | EFFECTIVALE, S DE RL DE CV | F-52825 | PAGO DE COMBUSTIBLE | TR/PIC | FEDERAL | \$ 16,000.00 | | \$ | -16,278.40 | |
| 13/01/2015 | TRANSF | TELEFONOS DE MEXICO, SAB DE CV | F-6533 | PAGO DEL SERVICIO TELEFONICO DE OFICINA | TR/PIC | FEDERAL | \$ 2,525.00 | | \$ | -18,803.40 | |
| 14/01/2015 | TRANSF | JUAN MARMOLEJO AMOZURRUTIA | F-85431 | PAGO DE MTTTO VEHICULO FOR RANGER 2011 | TR/PIC | FEDERAL | \$ 5,467.79 | | \$ | -24,271.19 | |
| 15/01/2015 | TRANSF | MARIA AURORA AVILA GARCIA | RCB | PAGO DE 1ER QUINCENA DE ENERO | SUPERVISION | FEDERAL | \$ 5,947.80 | | \$ | -30,218.99 | |
| | | DIANA ALICIA LIMONES AGUILERA | RCB | PAGO DE 1ER QUINCENA DE ENERO | TR/PIC | FEDERAL | \$ 4,157.91 | | \$ | -34,376.90 | |
| | | JAIME TREVINO MORALES | RCB | PAGO DE 1ER QUINCENA DE ENERO | TR/PIC | FEDERAL | \$ 5,351.82 | | \$ | -39,728.72 | |
| | | SAMUEL ROCHA CASTANEDA | RCB | PAGO DE 1ER QUINCENA DE ENERO | TR/PIC | FEDERAL | \$ 5,351.82 | | \$ | -45,080.54 | |
| 20/01/2015 | TRANSF | AUTO LUB MEX, SA DE CV | F-13816 | PAGO DE MTTTO VEHICULO FOR RANGER 2011 ING PACO | TR/PIC | FEDERAL | \$ 1,621.00 | | \$ | -46,701.54 | |
| 20/01/2015 | CH-620 | MARIA AURORA AVILA GARCIA | F-VARIAS | PAGO DE VIATICOS REUNION BINACIONAL CHIHUAHUA | CAPACITACION | FEDERAL | \$ 9,001.50 | | \$ | -55,703.04 | |
| 26/01/2015 | TRANSF | SIMAS | F-719345 | PAGO DEL SERVICIO DE AGUA POTABLE | TR/PIC | FEDERAL | \$ 719.34 | | \$ | -56,422.38 | |
| 27/01/2015 | TRANSF | RIVERS SYSTEMS, SA DE CV | F-2714 | PAGO DE CONSUMIBLES DE COMPUTO | TR/ROS | FEDERAL | \$ 1,925.60 | | \$ | -58,347.98 | |
| 30/01/2015 | TRANSF | MARIA AURORA AVILA GARCIA | RCB | PAGO DE 2DA QUINCENA DE ENERO | SUPERVISION | FEDERAL | \$ 5,695.59 | | \$ | -64,043.57 | |
| | | DIANA ALICIA LIMONES AGUILERA | RCB | PAGO DE 2DA QUINCENA DE ENERO | TR/PIC | FEDERAL | \$ 4,149.06 | | \$ | -68,192.63 | |
| | | JAIME TREVINO MORALES | RCB | PAGO DE 2DA QUINCENA DE ENERO | TR/PIC | FEDERAL | \$ 5,349.12 | | \$ | -73,541.75 | |
| | | SAMUEL ROCHA CASTANEDA | RCB | PAGO DE 2DA QUINCENA DE ENERO | TR/PIC | FEDERAL | \$ 5,349.12 | | \$ | -78,890.87 | |
| 29/01/2015 | CGO | BBVA BANCOMER | EDO DE CTA | PAGO DE CARGOS DEL MES POR SALDO INSUFICIENTE EN LA CTA | TR/PIC | FEDERAL | \$ 278.40 | | \$ | -79,169.27 | |
| TOTAL DEL MES | | | | | | | \$79,169.27 | \$ | - | \$ | -79,169.27 |

| CHEQUES EN TRANSITO | |
|---------------------|--|
| | |
| | |
| | |
| | |
| | |

ACUMULADO \$ 79,169.27

| | | |
|-----------------------|----|------------|
| SALDO EN LIBROS | \$ | -79,169.27 |
| SUMA SALDO Y TRANSITO | \$ | - |
| SALDO EN BANCOS | \$ | -79,169.27 |
| SALDO CONCILIADO | | |

Elaboro

Ing. Maria Aurora Avila Garcia

Campaña de : Plagas Reglamentadas del Algodonero

Informe Fisico correspondiente al mes de : ENERO 2015

IMPACTO TECNICO

TRAMPEO: EN EL MES DE ENERO SE INSTALARON Y SE REVISARON 10 TRAMPAS SCOUT PARA MONITOREO ESPACIAL PARA EL PICUDO DEL ALGONERO. EXISTE UN AVANCE DE PREPARACION DE TIERRA PARA LA SIEMBRA DEL ALGODON PARA EL CICLO 2015 EN UNA SUPERFICIE DE 5,000 HAS DE LAS 14,000 HAS PROGRAMADAS PARA ESTE AÑO.

Responsable

Ing. Maria Aurora Avila Garcia

Elaboro

**Informe Mensual de Seguimiento de Actividades Fisicas y Financieras
Informe Fisico - Financiero correspondiente al mes de Enero del 2015
COMITÉ ESTATAL DE SANIDAD VEGETAL DE COAHUILA**


2.- Acciones de la Campaña contra **MANEJO FITOSANITARIO DEL NOGAL** , realizada con cargo a aportaciones de **Gobierno Estatal**:

| Acciones | Unidad de Medida | FISICO | | | FINANCIERO | | | | | |
|--------------------------|------------------|------------------|-----------|------------------|------------------|-----------------|-------------------------------|--------------|------------------|--------------|
| | | Programado Anual | Realizado | Acumulado al mes | Programado Anual | Ejercido al mes | Comprobacion de la Aportacion | | Acumulado al Mes | |
| | | | | | | | Federal | Estatal | Federal | Estatal |
| TRAMPEO | | | | | \$ 3,391,018.00 | \$ 69,387.47 | | \$ 69,387.47 | | \$ 69,387.47 |
| Superficie Trampeada | Hectareas | 14,310 | 1,709 | 1,709 | | | | | | |
| Superficie Labor | Hectareas | 0 | 1,709 | 1,709 | | | | | | |
| Trampas Colocadas | Número | 1,431 | 202 | 202 | | | | | | |
| Trampas Revisadas | Número | 1,582 | 734 | 734 | | | | | | |
| CONTROL BIOLÓGICO | | | | | \$ 528,244.00 | | | | | |
| Superficie Controlada | Hectareas | 5,460 | 0 | 0 | | | | | | |
| Predios Controlados | Número | 285 | 0 | 0 | | | | | | |
| Superficie Labor | Hectareas | 0 | 0 | 0 | | | | | | |
| CAPACITACION | | | | | \$ 166,222.00 | | | | | |
| Platicas Productores | Número | 10 | 0 | 0 | | | | | | |
| DIVULGACION | | | | | \$ 51,000.00 | | | | | |
| Impresos | Número | 2,000 | 0 | 0 | | | | | | |
| Spots | Número | 0 | 1 | 1 | | | | | | |
| SICAFI | | | | | \$ 30,000.00 | | | | | |
| Informes Tecnicos | Número | 12 | 1 | 1 | | | | | | |
| Informes Financieros | Número | 12 | 1 | 1 | | | | | | |
| EVALUACION | | | | | \$ 13,000.00 | | | | | |
| Evaluación | Número | 1 | 0 | 0 | | | | | | |
| SUPERVISION | | | | | \$ 111,467.00 | | | | | |
| Supervision | Número | 12 | 0 | 0 | | | | | | |
| TOTALES | | | | | \$ 4,290,951.00 | \$ 69,387.47 | | \$ 69,387.47 | | \$ 69,387.47 |
| | | | | | | | TOTAL | | | \$ 69,387.47 |


GERENTE DEL COMITÉ ESTATAL


ING. NOÉ DURÁN DE LA PEÑA

JEFE DE PROGRAMA DE SANIDAD AGROPECUARIA


ING. RICARDO FRAUSTRO SILLER

REPRESENTANTE DEL GOB. DEL ESTADO


ING. HECTOR MARTÍNEZ ROBLEDO

COMUNIDAD LOCAL DE SANIDAD VEGETAL DE GENERAL CEPEDA
CONCILIACION BANCARIA DE LA CTA: 402354530
ENERO 2015

| FECHA | N° de | NOMBRE | FACTURA | CONCEPTO | APORTANTE | MONTO | DEPOSITO | SALDO |
|------------|--------|----------------------|---------|---------------|-------------|--------------|-----------|--------------|
| | CHEQUE | | | | | | | \$ 23,348.07 |
| | | | | | | | | \$ 23,348.07 |
| 13/01/2015 | TRANS | JLSVGC | | PREST. CTA 87 | PRODUCTORES | \$ 5,000.00 | | \$ 18,348.07 |
| 13/01/2015 | TRANS | IMSS | | PAGO IMSS | PRODUCTORES | \$ 5,958.01 | | \$ 12,390.06 |
| 23/01/2015 | | DEPOSITO | | | | | \$ 650.00 | \$ 13,040.06 |
| | | | | | | | | \$ 13,040.06 |
| | | | | | | \$ 435.00 | | \$ 12,605.06 |
| | | COMISIONES BANCARIAS | | | | \$ 69.60 | | \$ 12,535.46 |
| | | IVA | | | | | | \$ 12,535.46 |
| | | | | TOTAL DEL MES | | \$ 11,462.61 | \$ 650.00 | |

CH. TRANSITO

| | | |
|--|--|--|
| | | |
| | | |

SALDO EN LIBROS
 SUMA SALDO Y TRANSI \$ -


SALDO EN BANCOS \$ 12,535.46
 SALDO CONCILIADO

Elaboro:

Elizabeth Sanchez Salas
 Secretaria

Reviso:

Ing. Jorge Hernandez Cuellar
 Profesional Fitosanitario



COMITE ESTATAL DE SANIDAD VEGETAL DE COAHUILA

RGC-MFN-

INFORME DEL MES DE ENERO DE 2015 PROGRAMA: MANEJO FITOSANITARIO DEL NOGAL

MUESTREO


Durante el mes de enero se llevaron a cabo 80 de las 160 revisiones programadas para este periodo en las 40 trampas que se instalaron para este ciclo, en las que no se tuvo capturas de barrenadores del tronco, lo que se asume es debido al descenso de temperatura. Se cumplió con el 50 % de las metas del mes, debido a que no se cuenta con recursos financieros para la operación de esta campaña. Por lo que lo realizado se llevó a cabo con recursos provenientes de préstamo para la compra de gasolina. Se atendió en forma directa a 15 productores en una superficie de 554 ha.

DIVULGACIÓN Y ASISTENCIA TÉCNICA

En este mes se apoyó a tres productores del municipio de Zaragoza en lo relativo a la poda de sanidad, formación y rejuvenecimiento, lo que se llevó a cabo en alrededor de 140 hectáreas. El día 23 de enero se asistió a la conferencia y se participó en la práctica de poda realizada en la huerta San Ildefonso, municipio de Zaragoza, misma que fue organizada por Nueces del Bravo, S.P.R. de R. L.

ELABORO EL INFORME

**ING. HERIBERTO AGUILAR PEREZ
PROFESIONAL FITOSANITARIO
DE LA JLSV – ZARAGOZA**



JUNTA LOCAL DE SANIDAD VEGETAL COMARCA LAGUNERA COAHUILA. A.C.

IMPACTO TECNICO FITOSANITARIO DE LAS CAMPAÑAS MANEJO FITOSANITARIO DEL NOGAL Informe Físico Correspondiente al mes de Enero del 2015

TRAMPEO: Durante el mes de Enero de 2015 se instalaron 65 trampas amarillas en predios localizados en los Municipios de Francisco I. Madero, San Pedro, Matamoros, Torreón y Viesca y se revisaron 260 trampas en la red de trapeo para el monitoreo de Barrenador del tronco en la Región de la Comarca Lagunera de Coahuila. No registrándose capturas de esta plaga.

SICAFI.- Se envían los formatos físicos y financieros del Mes de Enero para que se analicen en la Subcomisión de Sanidad Vegetal y/o Comisión de Sanidades de acuerdo a los reportes que en el SICAFI aparecen.

Ing. Juan Antonio Puerta Gallegos
PROFESIONAL FITOSANITARIO



RGCMFN-02

IMPACTO TECNICO FITOSANITARIO DE LAS CAMPAÑAS

Junta Local de Sanidad Vegetal de Saltillo Campaña Contra plagas del Nogal

Informe Físico correspondiente al mes de Enero del 2015.

1.- El trabajo de Trampeo Se lleva a cabo en un área de 630 ha., Presentándose bajas capturas de barrenador del tronco en las trampas amarillas de cartón con stiken de 30 x 60 cm. En un total de 37 trampas instaladas, teniendo un total de 8 insectos lo cual representa 2.2 % de infestación la cual es baja. Beneficiando a 46 Productores.

2.- **APOYOS ADICIONALES** Se llevan a cabo trabajos de poda de formación, derribes, entresaques y eliminación de muérdagos en huertas comerciales y de traspatio en los municipios de Arteaga, Saltillo y Ramos Arizpe.

ING. FERNANDO GUAJARDO RAMOS
PROFESIONAL DE CAMPAÑA



IMPACTO TECNICO FITOSANITARIO DE LAS CAMPAÑAS

Junta Local de Sanidad Vegetal de General Cepeda Campaña Manejo Fitosanitario del Nogal 2015

Informe Físico correspondiente al mes de Enero del 2015.

1.- El trabajo de **trampeo**, se lleva a cabo en un área de 175 hectareas. Presentándose capturas de barrenador del tronco en las trampas amarillas de cartón con stiken de 30 x 30 cm. En un total de 60 trampas instaladas, se tubo un total de 162 insectos capturados teniendo al final del mes un decremento del 93.06 % de infestación de esta plaga con respecto al inicio del mes. En esta acción se beneficia a 28 Productores.

Elaboro:

**Elizabeth Sánchez Salas
Secretaria**

Reviso:

**Ing. Jorge Hernández Cuellar
Profesional fitosanitario**

JUNTA LOCAL DE SANIDAD VEGETAL DE PARRAS, COAHUILA. A.C.

CAMPAÑA MANEJO FITOSANITARIO DEL NOGAL

Informe Impacto Técnico Mensual
Enero 2015

ACCIONES FITOSANITARIAS.

Durante este mes, en esta campaña, no se realizaron acciones esto debido a la falta de recurso para operar dicha campaña.

ATENTEMENTE.

ING. ANTONIO C. MEDINA HERNANDEZ
PROFESIONAL FITOSANITARIO

COMITÉ ESTATAL DE SANIDAD VEGETAL DE COAHUILA A.C.
SUBCOMPONENTE DE SANIDAD VEGETAL, DEL PROGRAMA DE PREVENCIÓN Y MANEJO DE RIESGOS 2015.
CAMPAÑA CONTRA LA ENFERMEDAD DE PIEL DE
Informe Físico - Financiero correspondiente al mes de Enero de 2015
Junta Local de Sanidad Vegetal de Parras de la Fuente, del Estado de Coahuila.

| Actividad | Unidad de medida | Programado anual | En el mes | | Al mes | | | Programado anual | Ejercido en el mes | | | Programado al mes | Ejercido al mes | | | % de avance |
|-------------------------|------------------|------------------|------------|-----------|------------|-----------|-------------|----------------------|---------------------|---------------------|-------------|---------------------|---------------------|---------------------|-------------|---------------|
| | | | Programado | Realizado | Programado | Realizado | % de avance | | Total | Federal | Estatal | | Total | Federal | Estatal | |
| TRAMPEO | | | | | | | | | | | | | | | | |
| Superficie trampeada | Hectárea | 400 | 400 | 400 | 400 | 400 | 100% | \$ 164,841.00 | \$ 10,581.02 | \$ 10,581.02 | \$ - | \$ 27,970.00 | \$ 10,581.02 | \$ 10,581.02 | \$ - | 6.41% |
| Superficie labor | Hectárea | 20,800 | 2,000 | 2,000 | 2,000 | 2,000 | 100% | | | | | | | | | |
| Trampas Colocadas | Número | 80 | 80 | 80 | 80 | 80 | 100% | | | | | | | | | |
| Trampas revisadas | Número | 4,160 | 400 | 400 | 400 | 400 | 100% | | | | | | | | | |
| MUESTREO | | | | | | | | \$ 1,000.00 | \$ - | \$ - | \$ - | | \$ - | \$ - | \$ - | 0.00% |
| Superficie muestreada | Hectárea | 63 | 0 | 0 | 0 | 0 | 0% | | | | | | | | | |
| Predios muestreados | Número | 3 | 0 | 0 | 0 | 0 | 0% | | | | | | | | | |
| DIAGNOSTICO | | | | | | | | \$ 14,000.00 | \$ - | \$ - | \$ - | | \$ - | \$ - | \$ - | 0.00% |
| Muestras | Número | 20 | 0 | 0 | 0 | 0 | 0% | | | | | | | | | |
| CONTROL CULTURAL | | | | | | | | \$ - | \$ - | \$ - | \$ - | | \$ - | \$ - | \$ - | 0.00% |
| Superficie controlada | Hectárea | 63 | 0 | 0 | 0 | 0 | 0% | | | | | | | | | |
| Superficie labor | Hectárea | 400 | 0 | 0 | 0 | 0 | 0% | | | | | | | | | |
| Predios controlados | Número | 3 | 0 | 0 | 0 | 0 | 0% | | | | | | | | | |
| CONTROL QUIMICO | | | | | | | | \$ - | \$ - | \$ - | \$ - | | \$ - | \$ - | \$ - | 0.00% |
| Superficie controlada | Hectárea | 400 | 0 | 0 | 0 | 0 | 0% | | | | | | | | | |
| Superficie labor | Hectárea | 1,560 | 0 | 0 | 0 | 0 | 0% | | | | | | | | | |
| Predios controlados | Número | 4 | 0 | 0 | 0 | 0 | 0% | | | | | | | | | |
| CAPACITACION | | | | | | | | \$ - | \$ - | \$ - | \$ - | | \$ - | \$ - | \$ - | 0.00% |
| Curso a tecnicos | Número | 1 | 0 | 0 | 0 | 0 | 0% | | | | | | | | | |
| SICAFI | | | | | | | | \$ - | \$ - | \$ - | \$ - | | \$ - | \$ - | \$ - | 0.00% |
| Informes tecnicos | Número | 12 | 1 | 1 | 1 | 1 | 100% | | | | | | | | | |
| Informes financieros | Número | 12 | 1 | 1 | 1 | 1 | 100% | | | | | | | | | |
| EVALUACION | | | | | | | | \$ - | \$ - | \$ - | \$ - | | \$ - | \$ - | \$ - | 0.00% |
| Evaluacion | Número | 1 | 0 | 0 | 0 | 0 | 0% | | | | | | | | | |
| SUPERVISION | | | | | | | | \$ 45,084.00 | \$ 5,375.58 | \$ 5,375.58 | \$ - | \$ 6,864.00 | \$ 5,375.58 | \$ 5,375.58 | \$ - | 11.92% |
| Supervision | Número | 6 | 0 | 0 | 0 | 0 | 0% | | | | | | | | | |
| | | | | | | | | \$ 224,925.00 | \$ 15,956.60 | \$ 15,956.60 | \$ - | \$ 34,834.00 | \$ 15,956.60 | \$ 15,956.60 | \$ - | 18.33% |

GERENTE GENERAL DEL CESAVECO


 ING. NOE DURAN DE LA PEÑA

JEFE DE PROGRAMA
 SANIDAD AGROPECUARIA


 ING. RICARDO E. FRAUSTRO SILLER

REP. DEL GOBIERNO DEL ESTADO

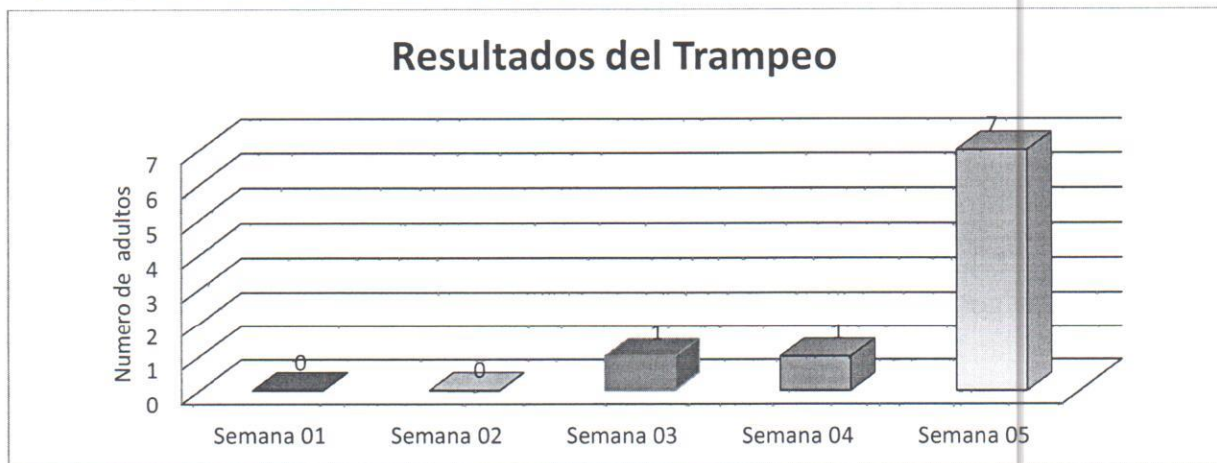

 ING. HECTOR MARTINEZ ROBLEDO

JUNTA LOCAL DE SANIDAD VEGETAL DE PARRAS, COAHUILA. A.C.

CAMPAÑA CONTRA LA ENFERMEDAD DE PIERCE

Informe Impacto Técnico Mensual
Enero 2015

TRAMPEO: Durante este mes se instalaron 80 trampas con revisiones en las semanas 01, 02, 03, 04 y 05 revisando un total de 400 trampas en 400 hectáreas de vid localizadas en los diferentes predios como lo son: **Casa Madero S.A de C.V. La Lagunilla, Buena Fe, y Los Tajos**, beneficiando directamente a 2 productores, con el fin de buscar insectos vectores. La inspección de las trampas se lleva a intervalos de 7 días, en donde se observa que durante este mes se presentaron capturas de chicharra de *Homalotica coagulata*, en las semanas 03 (1 captura), en la semana 04 (1 captura) y en la semana 05 (7 capturas) durante este mes.



Grafica 1. Resultados del trampeo en el Municipio de Parras, en el mes de Enero del 2015.

Como se observa en la presente grafica el número de capturas de chicharra fue aumentado conforme pasa el mes, por lo que se recomendó hacer aplicaciones de productos químicos en la periferia de los viñedos, ya que en las viñas todavía no empieza la brotación.

ATENTEMENTE

ING. ANTONIO C. MEDINA HERNANDEZ
PROFESIONAL FITOSANITARIO

**CAMPAÑA MANEJO FITOSANITARIO DE LA PAPA
A OPERAR CON RECURSO DEL PROGRAMA DE PREVENCION Y MANEJO DE RIESGOS 2015**

INFORME FISICO FINANCIERO CORRESPONDIENTE AL MES DE ENERO 2015

| ACCIONES | UNIDAD DE MEDIDA | FISICO | | | FINANCIERO | | | |
|---------------|-----------------------|------------------|-----------|------------------|------------------|-----------------|-------------------------------|--------------------------|
| | | Programado Anual | Realizado | Acumulado al Mes | Programado Anual | Ejercido al Mes | Comprobación de la Aportación | |
| | | | | | | | Estatal | Acumulado al Mes Estatal |
| TRAMPEO | SUPERFICIE HAS | 1,000 | 28 | 28 | \$ 902,715.00 | \$ 1,543.81 | \$ 1,543.81 | \$ 1,543.81 |
| | TRAMPAS COLOCADAS | 300 | 28 | 28 | | | | |
| | TRAMPAS REVISADAS | 1,220 | 112 | 112 | | | | |
| CONTROL BIOL. | SUPERFICIE CONTROLADA | 487.5 | 0 | 0 | \$ 243,585.00 | | \$ - | |
| | PREDIOS CONTROLADOS | 15 | 0 | 0 | | | | |
| CAPACITACION | CURSOS A TECNICOS | 0 | 0 | 0 | \$ 43,750.00 | | | |
| SICAFI | INFORMES | 12 | 1 | 1 | \$ 7,500.00 | | \$ - | |
| EVALUACION | NUMERO | 1 | 1 | 0 | \$ - | | | |
| SUPERVISION | NUMERO | 12 | 1 | 1 | \$ - | | | |
| | | | | | 1,197,550.00 | \$ 1,543.81 | \$ 1,543.81 | |
| | | | | | | | TOTAL | \$ 1,543.81 |


GERENTE GENERAL DEL CESAVECO


ING. NOÉ DURÁN DE LA PEÑA

JEFE DE PROGRAMA SANIDAD AGROPECUARIA


ING. RICARDO E FRAUSTRO SILLER

REPRESENTANTE DEL GOB. DEL ESTADO


ING. HECTOR MARTÍNEZ ROBLEDO

**CAMPAÑA MANEJO FITOSANITARIO DE LA PAPA
A OPERAR CON FURSO DEL PROGRAMA DE PREVENCIÓN Y MANEJO DE RIESGOS 2015**

NUMERO DE CUENTA: BANREGIO No. 29-00437-01-3

ENERO 2015

RGC-MFP-03

| CUENTA DE BANCOS | | | | | | | | | |
|------------------|--------|--------------------------------|---------|--------------|----------|--------------|--------------------|----------|---------------|
| FECHA | CHEQUE | NOMBRE | FACTURA | CONCEPTO | ACCION | APORTANTE | MONTO | DEPOSITO | SALDO |
| | | | | | | | | | -\$ 14,947.32 |
| 12/01/2015 | 2121 | AGUAS DE SALTILLO | 6893 | PAGO DE AGUA | TRAMPEO | ESTATAL | \$ 161.56 | | -\$ 14,947.32 |
| | 2122 | CANCELADO | | | TRAMPEO | ESTATAL | | | -\$ 15,108.88 |
| 23/01/2015 | 2123 | JUNTA LOCAL DE SANIDAD VEGETAL | REC | PAGO DE ISPT | TRAMPEO | ESTATAL | \$ 676.20 | | -\$ 15,108.88 |
| 26/01/2015 | 2134 | JUNTA LOCAL DE SANIDAD VEGETAL | REC | PAGO DE IMSS | TRAMPEO | ESTATAL | \$ 677.31 | | -\$ 15,785.08 |
| | | | | | | | | | -\$ 16,462.39 |
| | | | | | | | | | -\$ 16,462.39 |
| | | | | | | | | | -\$ 16,462.39 |
| | | | | | | | | | -\$ 16,462.39 |
| | | | | | | | | | -\$ 16,462.39 |
| | | | | | | | | | -\$ 16,462.39 |
| | | | | | | | | | -\$ 16,462.39 |
| | | | | | | | | | -\$ 16,462.39 |
| | | | | | | | | | -\$ 16,462.39 |
| | | | | | | | | | -\$ 16,462.39 |
| | | | | | | | | | -\$ 16,462.39 |
| | | INTERES BANCARIO | | | | | | \$ 0.90 | -\$ 16,462.39 |
| | | COMISION POR CHEQUES EXP | | | \$ 24.00 | | | | -\$ 16,461.49 |
| | | IVA COMISION X CHEQUES EXP | | | \$ 3.84 | | | | -\$ 16,461.49 |
| | | I.S.R. | | | \$ 0.90 | | \$ 28.74 | | -\$ 16,461.49 |
| | | | | | | | | | -\$ 16,490.23 |
| | | | | | | | | | -\$ 16,490.23 |
| | | | | | | | | | -\$ 16,490.23 |
| | | | | | | TOTAL | \$ 1,543.81 | | - |

GASTO REAL \$ 1,543.81

| CH. TRANSITO | | |
|--------------|--------------|--------------|
| 1913 | JOSE LUIS DU | \$ 1,793.00 |
| 2091 | COPY TODO | \$ 3,166.80 |
| 2093 | TELMEX | \$ 549.00 |
| 2095 | LUZ CRISTINA | \$ 5,529.33 |
| 2098 | TELMEX | \$ 549.00 |
| 2102 | TELMEX | \$ 549.00 |
| 2103 | LUZ CRISTINA | \$ 5,529.33 |
| 2106 | TELMEX | \$ 78.00 |
| 2112 | LUZ CRISTINA | \$ 5,529.33 |
| 2123 | JUNTA LOCAL | \$ 676.20 |
| 2134 | JUNTA LOCAL | \$ 677.31 |
| | | \$ 24,626.30 |

| | |
|----------------------------|--------------------|
| TRAMPEO FEDERAL | |
| TRAMPEO ESTATAL | \$ 1,543.81 |
| SICAFI | |
| EVALUACION | |
| SUPERVICION | |
| MATERIAL BIOLÓGICO | |
| | |
| GASTO REAL EGERCIDO | \$ 1,543.81 |

| | |
|-----------------------|---------------|
| SALDO EN LIBROS | -\$ 16,490.23 |
| SUMA SALDO Y TRANSITO | \$ 8,136.07 |

| | |
|------------------|-------------|
| SALDO EN BANCOS | \$ 8,136.07 |
| SALDO CONCILIADO | \$ |

**IMPACTO TECNICO FITOSANITARIO DE LA CAMPAÑA
MANEJO FITOSANITARIO DE LA PAPA**

RGC-MFP-02

Delegación de SAGARPA en el Estado de: COAHUILA

Comité Estatal de Sanidad Vegetal de: COAHUILA

Campaña contra MANEJO FITOSANITARIO DE LA PAPA

Informe físico correspondiente al mes de ENERO 2015

En el monitoreo del mes de ENERO, se colocaron 28 trampas amarillas con pegamento (stickem) de las cuales se realizan 112 revisiones, trampeándose 28 hectáreas, las trampas fueron colocadas en los lotes de papa sembrados en el ciclo 2015 en la región de Arteaga, Coah.


Nota: En este mes se presentó una reducción en los niveles de infestación al 46.15% Beneficiándose a 20 productores.

A T E N T A M E N T E

**JOSE LUIS DURAN DE LA PEÑA
RESPONSABLE DE CAMPAÑA
MANEJO FITOSANITARIO DE LA PAPA**

INFORME MENSUAL DE ACTIVIDADES FISICAS Y FINANCIERAS
PROGRAMA DE PREVENCION Y MANEJO DE RIESGOS 2015
COMITE ESTATAL DE SANIDAD VEGETAL DE COAHUILA
 INFORME FISICO FINANCIERO CORRESPONDIENTE AL MES DE ENERO DEL 2015
 CAMPAÑA DE MANEJO FITOSANITARIO DEL MELON

| Accion | Unidad de Medida | FISICO | | | Programado Anual | FINANCIERO | | | Acumulado al mes | |
|--------------------------|------------------|------------|-----------|-----------|------------------|--------------------|-------------------------------|--------------|------------------|--------------|
| | | Programado | Realizado | Acumulado | | Ejercido en el mes | Comprobacion de la Aportacion | | Federal | Estatal |
| | | | | | | | Federal | Estatal | | |
| TRAMPEO | | | | | | \$ 10,187.01 | | \$ 10,187.01 | | \$ 10,187.01 |
| Sup. Trampeada | Hectáreas | 2,135 | 18 | 18 | | | | | | |
| Tram. Colocadas | Numero | 620 | 30 | 30 | | | | | | |
| Tram. Revisadas | Numero | 2,584 | 24 | 24 | | | | | | |
| CAPACITACION | | | | | | \$ - | | \$ - | | |
| Platica a productores | Numero | 6 | 0 | 0 | | | | | | |
| CONTROL BIOLOGICO | | | | | | \$ - | | \$ - | | \$ - |
| Superficie Controlada | Hectareas | 500 | 0 | 0 | | | | | | |
| Predios Controlados | Numero | 50 | 0 | 0 | | | | | | |
| CONTROL CULTURAL | | | | | | \$ - | | \$ - | | \$ - |
| Superficie Controlada | Numero | 940 | 0 | 0 | | | | | | |
| Predios Controlados | Numero | 65 | 0 | 0 | | | | | | |
| SICAFI | | | | | | \$ - | | \$ - | | \$ - |
| Informes Tecnicos | Numero | 12 | 0 | 0 | | | | | | |
| Informes Financieros | Numero | 12 | 0 | 0 | | | | | | |
| EVALUACIÓN | | | | | \$ - | \$ - | | \$ - | | |
| Evaluación | Numero | 1 | 0 | 0 | | | | | | |
| SUPERVISION | | | | | | | | | | |
| Supervicion OASV | Numero | 12 | 0 | 0 | | | | | | |
| TOTAL | | | | | | \$ 10,187.01 | | \$ 10,187.01 | | \$ 10,187.01 |


 ING. RICARDO FRAUSTRO SILLER
 JEFE DE PROGRAMAS DE SANIDAD AGROPECUARIA


 ING. HECTOR MARTINEZ ROBLEDO
 REPRESENTANTE DEL GOBIERNO DEL ESTADO


 ING. NOE DURAN DE LA PEÑA
 GERENTE GENERAL DEL CESAVECO



JUNTA LOCAL DE SANIDAD VEGETAL COMARCA LAGUNERA COAHUILA. A.C.

IMPACTO TECNICO FITOSANITARIO DE LAS CAMPAÑAS MANEJO FITOSANITARIO DEL MELON

Informe Físico Correspondiente al mes de enero del 2015

TRAMPEO: Durante el mes de enero de 2015 se continúa con la revisión de la red de trampeo para el monitoreo de mosquita blanca en hospederos alternantes, teniendo durante el mes de enero un total de 0 capturas registradas en 24 trampas revisadas. En este mes se da inicio a las siembras tempranas del cultivo del melón, en los municipios de Matamoros y Viesca Coahuila.

SICAFI: Se envían los formatos de avances físicos y financieros del mes de enero para que se analicen en la Subcomisión de Sanidad Vegetal y/o Comisión de Sanidades de acuerdo a los reportes que en el SICAFI aparecen.

ATENTAMENTE.

ING. SAMUEL ROCHA CASTAÑEDA
PROFESIONAL FITOSANITARIO

COMITÉ ESTATAL DE SANIDAD VEGETAL DE COAHUILA.

CAMPAÑA MANEJO FITOSANITARIO DEL MELÓN

Informe Impacto Técnico Mensual
Enero 2015

TRAMPEO. Durante este mes en los municipios de **Matamoros, Viesca**, se tiene una red de 24 trampas amarillas en hospederos alterantes en los diferentes predios en donde no en donde no se registraron capturas.

ATENTAMENTE


ING. ANTONIO C. MEDINA HERNANDEZ
PROFESIONAL FITOSANITARIO

INFORME MENSUAL DE ACTIVIDADES FISICAS Y FINANCIERAS
PROGRAMA DE PREVENCION Y MANEJO DE RIESGOS 2015
COMITÉ ESTATAL DE SANIDAD VEGETAL DE COAHUILA
 INFORME FISICO FINANCIERO CORRESPONDIENTE AL MES DE ENERO DEL 2015
 CAMPAÑA DE MANEJO FITOSANITARIO DEL MANZANO

| Accion | Unidad de Medida | FISICO | | | Programado Anual | FINANCIERO | | Acumulado al mes | | |
|----------------------------|------------------|------------|-----------|-----------|------------------|--------------------|-------------------------------|------------------|---------|--------------|
| | | Programado | Realizado | Acumulado | | Ejercido en el mes | Comprobacion de la Aportacion | | Federal | Estatal |
| | | | | | | | Federal | Estatal | | |
| TRAMPEO | | | | | | \$ 12,750.52 | | \$ 12,750.52 | | \$ 12,750.52 |
| Sup. Trampeada | Hectáreas | 960 | 378 | 378 | | | | | | |
| Tram. Colocadas | Numero | 120 | 45 | 45 | | | | | | |
| Tram. Revisadas | Numero | 4,095 | 45 | 45 | | | | | | |
| CAPACITACION | | | | | | \$ - | | \$ - | | |
| Platica a productores | Numero | 3 | 0 | 0 | | | | | | |
| CONTROL BIOLÓGICO | | | | | | \$ - | | \$ - | | \$ - |
| Liberacion de Trichogramma | pulg 2 | 111,016 | 0 | 0 | | | | | | |
| Liberacion de chrysopa | cm3 | 710 | | | | | | | | |
| Trichoderma | dosis | 1,000 | | | | | | | | |
| plan de emergencia | Numero | 1 | 0 | 0 | | | | | | |
| SICAFI | | | | | | \$ - | | \$ - | | \$ - |
| Informes Tecnicos | Numero | 12 | 0 | 0 | | | | | | |
| Informes Financieros | Numero | 12 | 0 | 0 | | | | | | |
| EVALUACIÓN | | | | | | \$ - | | \$ - | | |
| Evaluación | Numero | 1 | 0 | 0 | | | | | | |
| SUPERVICION | | | | | | | | | | |
| Supervicion OASV | Numero | 12 | 0 | 0 | | | | | | |
| TOTAL | | | | | | \$ 12,750.52 | | \$ 12,750.52 | | \$ 12,750.52 |


 ING. RICARDO FRAUSTRO SILLER
 JEFE DE PROGRAMAS DE SANIDAD AGROPECUARIA


 ING. HECTOR MARTINEZ ROBLEDO
 REPRESENTANTE DEL GOBIERNO DEL ESTADO


 ING. NOÉ DURÁN DE LA PEÑA
 GERENTE GENERAL DEL CESAVECO

**IMPACTO TECNICO FITOSANITARIO DE LA CAMPAÑA MANEJO
FITOSANITARIO DEL MANZANO**

Delegación de la SAGARPA en el Estado de:
COAHUILA
Comité Estatal de Sanidad Vegetal de:
COAHUILA

MANEJO FITOSANITARIO DEL MANZANO

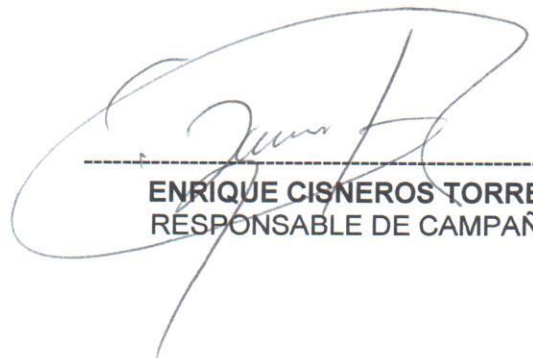
INFORME FISICO CORRESPONDIENTE AL MES DE ENERO DE 2015

TRAMPEO.-

Se instala la red de monitoreo propuesta en el programa de trabajo para los meses de Enero, Febrero y Marzo, la cual consta de 45 trampas con feromona para palomilla de la Manzana, ubicadas en puntos estratégicos de la sierra de Arteaga las cuales se revisaran cada 7 días.

Como actividad adicional a la campaña también se realiza monitoreo climático durante el periodo de dormancia del cultivo de Manzano con el propósito de cuantificar las horas frío acumuladas en cada uno de los cañones de la sierra de Arteaga.

Se anexa reporte de horas frío.



ENRIQUE CISNEROS TORRES
RESPONSABLE DE CAMPAÑA




JUNTA LOCAL DE SANIDAD VEGETAL DE ARTEAGA COAHUILA A. C.
MANEJO FITOSANITARIO DEL MANZANO
REPORTE DE HORAS FRÍO
INVIERNO 2014-2015


RGC-MFM-23

REPORTE AL 31 DE ENERO DE 2015

| LOCALIDAD | NOVIEMBRE | DICIEMBRE | ENERO | FEBRERO | TOTAL |
|-------------------------|-----------|-----------|-------|---------|-------|
| LA HERRADURA | 167 | 175 | 219 | | 561 |
| MARTINILLOS | 169 | 203 | 225 | | 597 |
| CIÉNEGA DE LA P. | 212 | 226 | 231 | | 669 |
| LIRIOS | 210 | 126 | 223 | | 559 |
| EL TUNAL | 216 | 218 | 220 | | 654 |
| SAN JUAN DE LOS DOLORES | 190 | 229 | 231 | | 650 |
| SAN ANTONIO | 162 | 165 | 209 | | 536 |
| CARBONERA | 205 | 212 | 220 | | 637 |
| LAS VIGAS | 223 | 228 | 230 | | 681 |
| HUACHICHIL | 187 | 189 | 186 | | 562 |
| SANTA RITA | 223 | 216 | 228 | | 667 |
| LA EFIGENIA | 188 | 226 | 231 | | 645 |
| JAME | 198 | 208 | 225 | | 631 |

Calculos realizados por el metodo de DA-MOTA


Enrique Cisneros Torres
Elaboro


Ing. Victor de la Cruz Santiago
Reviso

Ing. Raymundo Duran Jasso
Reviso