

COMPONENTE/CONCEPTO DE INCENTIVO	III Componente Campañas Fitozoosanitarias / I. Servicio Fitosanitario en Apoyo a la Producción para el Bienestar y Prevención, Control o Erradicación de Plagas Fitosanitarias
UNIDAD RESPONSABLE	Dirección General de Sanidad Vegetal
ENTIDAD FEDERATIVA	Coahuila
INSTANCIA EJECUTORA	Comité Estatal de Sanidad Vegetal de Coahuila
NOMBRE DEL PROYECTO	Campañas de Protección Fitosanitaria
PRESUPUESTO ASIGNADO AL PROYECTO	\$1,831,369.00
PERIODO DE INFORME	2020 Octubre

Acción/Actividad	Unidad de Medida	Avance Físico					% de avance anual
		Programado Anual	En el Mes		Acumulado al Mes		
			Programado	Realizado	Programado	Realizado	
<b>Mosca de la fruta</b>							
Mosca de la fruta							
<b>Trampeo</b>							
Trampas instaladas	Número	571	571	571	571	571	100.00%
Trampas Revisadas	Número	27,093	2,284	2,282	22,971	23,315	86.06%
<b>Muestreo de frutos</b>							
Fruta Muestreada	Kilogramo	2,000	150	182	1,900	2,486	124.30%
Muestras	Número	500	30	53	460	722	144.40%
Sitios Muestreados	Número	500	40	52	420	704	140.80%
<b>Control mecanico</b>							
Fruta Destruída	Kilogramo	6,000	500	609	5,000	5,937	98.95%
Estaciones cebos instaladas	Número	1,200	1,200	1,200	1,200	1,200	100.00%
Estaciones cebos recebadas	Número	7,200	1,200	1,200	6,000	6,000	83.33%
<b>Administración</b>							
Informes financieros	Número	12	1	1	10	10	83.33%
Informes técnicos	Número	12	1	1	10	10	83.33%
<b>Seguimiento</b>							
Supervisiones	Número	30	2	8	27	30	100.00%
Controles de calidad	Número	30	2	7	27	52	173.33%
<b>Plagas reglamentadas del algodón</b>							
GUSANO ROSADO							
<b>MAPEO</b>							
Superficie mapeada	Hectáreas	10,000	0	0	10,000	8,529	85.29%
<b>TRAMPEO</b>							
Superficie trampeada	Hectáreas	10,000	0	0	10,000	8,537	85.37%
Trampas instaladas	Número	410	0	0	410	474	115.61%
Trampas Revisadas	Número	13,309	1,640	818	10,439	9,143	68.70%
<b>MUESTREO</b>							
Superficie muestreada	Hectáreas	500	0	0	500	842	168.42%
Sitios muestreados	Número	100	0	0	100	120	120.00%
<b>PICUDO DEL ALGODONERO</b>							
<b>TRAMPEO</b>							
Superficie Trampeada	Hectáreas	10,000	0	0	10,000	8,450	84.50%
Trampas instaladas	Número	500	0	0	500	528	105.60%
Trampas Revisadas	Número	16,505	2,000	2,028	13,005	13,393	81.15%
<b>CULTURAL</b>							
Supervisión de fechas de siembra	Hectáreas	10,000	0	0	10,000	8,529	85.29%
<b>EVALUACION</b>							
Evaluación	Número	1	0	0	0	0	0.00%

Recursos Financieros	Avance Financiero					
	Programado Anual	En el Mes		Acumulado al Mes		
		Programado	Ejercido	Programado	Ejercido	anual
<b>Mosca de la fruta</b>						
<b>Gastos Técnicos del Proyecto</b>						
Recursos Materiales (mosca de la fruta)	869,910.00	0.00	0.00	377,200.00	254,775.00	29.29%
Elevador	3,490.00	0.00	0.00	3,490.00	3,490.00	100.00%
Trampa	99,925.00	0.00	0.00	99,925.00	99,925.00	100.00%
Torula	152,950.00	0.00	0.00	80,000.00	80,000.00	52.30%
Proteína Hidrolizada	14,400.00	0.00	0.00	14,400.00	14,400.00	100.00%
Proteína Hidrolizada (5.5%)	171,925.00	0.00	0.00	171,925.00	49,500.00	28.79%
Malathion	7,460.00	0.00	0.00	7,460.00	7,460.00	100.00%
Spinosad	419,760.00	0.00	0.00	0.00	0.00	0.00%
Servicios (Moscas de la fruta)	136,658.00	0.00	0.00	30,000.00	0.00	0.00%
Jornales	36,000.00	0.00	0.00	30,000.00	0.00	0.00%

COMPONENTE/CONCEPTO DE INCENTIVO	III Componente Campañas Fitozoosanitarias / I. Servicio Fitosanitario en Apoyo a la Producción para el Bienestar y Prevención, Control o Erradicación de Plagas Fitozoosanitarias
UNIDAD RESPONSABLE	Dirección General de Sanidad Vegetal
ENTIDAD FEDERATIVA	Coahuila
INSTANCIA EJECUTORA	Comité Estatal de Sanidad Vegetal de Coahuila
NOMBRE DEL PROYECTO	Campañas de Protección Fitosanitaria
PRESUPUESTO ASIGNADO AL PROYECTO	\$1,831,369.00
PERIODO DE INFORME	2020 Octubre

Fondo de contingencia	100,658.00	0.00	0.00	0.00	0.00	0.00%
<b>SUB TOTAL</b>	<b>1,006,568.00</b>	<b>0.00</b>	<b>0.00</b>	<b>407,200.00</b>	<b>254,775.00</b>	<b>25.31%</b>

**Plagas reglamentadas del algodnero**

**Gastos Técnicos del Proyecto**


Recursos Materiales (Plagas reglamentadas del algodnero)	678,000.00	0.00	20,362.50	678,000.00	633,042.05	93.37%
Feromona (Reprogramado)	0.00	0.00	0.00	0.00	0.00	0.00%
Estaca para trampa	130,000.00	0.00	0.00	130,000.00	96,334.79	74.10%
Trampa Delta (Reprogramado)	0.00	0.00	0.00	0.00	0.00	0.00%
Material de trapeo (Reprogramado)	0.00	0.00	0.00	0.00	0.00	0.00%
Smartphone	56,000.00	0.00	0.00	56,000.00	56,000.00	100.00%
Pegamento para trampas	20,000.00	0.00	0.00	20,000.00	19,988.65	99.94%
Herramientas y suministros de campo (Reprogramado)	20,000.00	0.00	0.00	20,000.00	10,018.33	50.09%
Jornales (Reprogramación)	190,000.00	0.00	19,550.50	190,000.00	190,089.97	100.05%
Gasolina magna regular (Reprogramación)	213,481.00	0.00	0.00	213,481.00	212,000.00	99.31%
Tenencia (Reprogramación)	8,519.00	0.00	0.00	8,519.00	8,519.00	100.00%
Mantenimiento vehicular mayor (Reprogramación)	40,000.00	0.00	812.00	40,000.00	40,091.31	100.23%
<b>Servicios (Plagas reglamentadas del Algodonero)</b>	<b>146,801.00</b>	<b>0.00</b>	<b>22,757.32</b>	<b>146,801.00</b>	<b>58,088.98</b>	<b>39.57%</b>
Fondo de contingencia	82,481.00	0.00	0.00	82,481.00	0.00	0.00%
Seguro vehicular	40,000.00	0.00	22,757.32	40,000.00	34,135.98	85.34%
Llantas	24,320.00	0.00	0.00	24,320.00	23,953.00	98.49%
Telefonia Movil/Transmision de Datos (Reprogramacion)	0.00	0.00	0.00	0.00	391.96	100.00%
<b>SUB TOTAL</b>	<b>824,801.00</b>	<b>0.00</b>	<b>43,119.82</b>	<b>824,801.00</b>	<b>691,131.03</b>	<b>83.79%</b>
<b>TOTAL</b>	<b>1,831,369.00</b>	<b>0.00</b>	<b>43,119.82</b>	<b>1,232,001.00</b>	<b>945,906.03</b>	<b>51.65%</b>

**RESUMEN FINANCIERO**

	Programado Anual	Ejercido en el mes	Acumulado al mes
Sub Total Gastos Técnicos del Proyecto	1,831,369.00	43,119.82	945,906.03
Sub Total Gastos Operativos Fijos	0.00	0.00	0.00
<b>TOTAL</b>	<b>1,831,369.00</b>	<b>43,119.82</b>	<b>945,906.03</b>

**Justificación/Aclaraciones**

En la campaña contra plagas reglamentadas del algodnero, solo se pudieron revisar 818 trampas para gusano rosado de las 1640 programadas en el mes de octubre debido a que se dieron de baja los auxiliares de campo que se contrataron en Mayo por falta de recursos para el pago de salarios. Esta disminucion de personal va ocasionar que no se cumplan las metas programadas de revision de trampas solo de gusano rosado.

**ELABORÓ**  
  
 Ing. Víctor de la Cruz Santiago  
 Coordinador del Proyecto, Moscas de la Fruta


**ELABORÓ**  
  
 Ing. Jaime Treviño Morales  
 Profesional del Proyecto, Plagas Reglamentadas del Algodonero

**REVISÓ**  
  
 Ing. Noé Durán de la Peña  
 Gerente Técnico del CESAVECO

**AUTORIZÓ**  
  
 Ing. Ricardo Dávila Valdez  
 Presidente del CESAVECO

**POR LA REPRESENTACIÓN DE LA SADER**  
  
 Ing. Ricardo E. Fraustro Siller  
 Encargado del Despacho de la Representación Estatal de la SADER en Coahuila

**POR EL SENASICA**  
**VALIDÓ**  
  
 Ing. Jesús Salvador Hurtado Reyes  
 Representante Estatal Fitozoosanitario y de Inocuidad Agropecuaria y Acuicola del SENASICA en Coahuila

**POR EL GOBIERNO DEL ESTADO**  
  
 Ing. Arnaldo Gerardo Martínez Cano  
 Subsecretario Agropecuario de la Secretaria de Desarrollo Rural del Gobierno del Estado de Coahuila.

COMPONENTE/CONCEPTO DE INCENTIVO	III Componente Campañas Fitozoosanitarias / I. Servicio Fitosanitario en Apoyo a la Producción para el Bienestar y Prevención, Control o Erradicación de Plagas Fitosanitarias
UNIDAD RESPONSABLE	Dirección General de Sanidad Vegetal
ENTIDAD FEDERATIVA	Coahuila
INSTANCIA EJECUTORA	Comité Estatal de Sanidad Vegetal de Coahuila
NOMBRE DEL PROYECTO	Campañas de Protección Fitosanitaria
PRESUPUESTO ASIGNADO AL PROYECTO	\$1,831,369.00
PERIODO DE INFORME	2020 Noviembre

Acción/Actividad	Unidad de Medida	Avance Físico					% de avance anual
		Programado Anual	En el Mes		Acumulado al Mes		
			Programado	Realizado	Programado	Realizado	
<b>Mosca de la fruta</b>							
<b>Mosca de la fruta</b>							
<b>Trampeo</b>							
Trampas Instaladas	Número	571	458	458	458	458	80%
Trampas Revisadas	Número	27,093	1,832	1,830	24,803	25,145	93%
<b>Muestreo de frutos</b>							
Fruta Muestreada	Kilogramo	2,000	60	356	1,960	2,842	142%
Muestras	Número	500	20	87	480	809	162%
Sitios Muestreados	Número	500	40	87	460	791	158%
<b>Control mecanico</b>							
Fruta Destruida	Kilogramo	6,000	500	657	5,500	6,594	110%
Estaciones cebos instaladas	Número	1,200	1,200	0	1,200	0	0%
Estaciones cebos recebadas	Número	7,200	0	0	6,000	6,000	83%
<b>Administración</b>							
Informes financieros	Número	12	1	1	11	11	92%
Informes técnicos	Número	12	1	1	11	11	92%
<b>Seguimiento</b>							
Supervisiones	Número	30	2	1	29	31	103%
Controles de calidad	Número	30	2	2	29	54	180%
<b>Plagas reglamentadas del algodón</b>							
<b>GUSANO ROSADO</b>							
<b>MAPEO</b>							
Superficie mapeada	Hectáreas	10,000	0	0	10,000	8,529	85.29%
<b>TRAMPEO</b>							
Superficie trampeada	Hectáreas	10,000	0	0	10,000	8,537	85.37%
Trampas Instaladas	Número	410	0	0	410	474	115.61%
Trampas Revisadas	Número	13,309	1,640	510	12,079	9,653	72.53%
<b>MUESTREO</b>							
Superficie muestreada	Hectáreas	500	0	0	500	842	168.42%
Sitios muestreados	Número	100	0	0	100	120	120.00%
<b>PICUDO DEL ALGODONERO</b>							
<b>TRAMPEO</b>							
Superficie trampeada	Hectáreas	10,000	0	0	10,000	8,450	84.50%
Trampas instaladas	Número	500	0	0	500	528	105.60%
Trampas revisadas	Número	16,505	2,000	2,042	15,005	15,435	93.52%
<b>CULTURAL</b>							
Supervisión de fechas de siembra	Hectáreas	10,000	0	0	10,000	8,529	85.29%
<b>EVALUACION</b>							
Evaluación	Número	1	0	0	0	0	0.00%

Recursos Financieros	Avance Financiero					
	Programado Anual	En el Mes		Acumulado al Mes		% de avance anual
		Programado	Ejercido	Programado	Ejercido	
<b>Mosca de la fruta</b>						
<b>Gastos Técnicos del Proyecto</b>						
Recursos Materiales (mosca de la fruta)	905,910.00	651,134.60	72,950.00	905,910.00	327,725.00	36.18%
Elevador	3,490.00	0.00	0.00	3,490.00	3,490.00	100.00%
Trampa	99,925.00	0.00	0.00	99,925.00	99,925.00	100.00%
Torula	152,950.00	72,950.00	72,950.00	152,950.00	152,950.00	100.00%
Proteína Hidrolizada	14,400.00	0.00	0.00	14,400.00	14,400.00	100.00%
Proteína Hidrolizada (5.5%)	49,500.40	0.00	0.00	49,500.40	49,500.00	100.00%

COMPONENTE/CONCEPTO DE INCENTIVO	III Componente Campañas Fitozoosanitarias / I. Servicio Fitosanitario en Apoyo a la Producción para el Bienestar y Prevención, Control o Erradicación de Plagas Fitozoosanitarias					
UNIDAD RESPONSABLE	Dirección General de Sanidad Vegetal					
ENTIDAD FEDERATIVA	Coahuila					
INSTANCIA EJECUTORA	Comité Estatal de Sanidad Vegetal de Coahuila					
NOMBRE DEL PROYECTO	Campañas de Protección Fitozoosanitaria					
PRESUPUESTO ASIGNADO AL PROYECTO	\$1,831,369.00					
PERIODO DE INFORME	2020 Noviembre					

Malathion	7,460.00	0.00	0.00	7,460.00	7,460.00	100.00%
Spinosad	0.00	0.00	0.00	0.00	0.00	0.00%
Seguro Vehicular (Reprogramado)	25,754.00	25,754.00	0.00	25,754.00	0.00	0.00%
Vehículo Pick Up (Reprogramado)	391,000.00	391,000.00	0.00	391,000.00	0.00	0.00%
Vehículo Ram-700 (Reprogramado)	161,430.60	161,430.60	0.00	161,430.60	0.00	0.00%
Servicios (Moscas de la fruta)	100,658.00	0.00	0.00	0.00	0.00	0.00%
Jornales (Reprogramado)	0.00	0.00	0.00	0.00	0.00	0.00%
Fondo de contingencia	100,658.00	0.00	0.00	0.00	0.00	0.00%
<b>SUB TOTAL</b>	<b>1,006,568.00</b>	<b>651,134.60</b>	<b>72,950.00</b>	<b>905,910.00</b>	<b>327,725.00</b>	<b>32.56%</b>

<b>Plagas reglamentadas del algodonero</b>						
<b>Gastos Técnicos del Proyecto</b>						
Recursos Materiales (Plagas reglamentadas del algodonero)	766,320.06	95,780.81	89,722.44	766,320.06	722,764.49	94.32%
Feromona (Reprogramado)	0.00	0.00	0.00	0.00	0.00	0.00%
Estaca para trampa	130,000.00	0.00	0.00	130,000.00	96,334.79	74.10%
Trampa Delta (Reprogramado)	0.00	0.00	0.00	0.00	0.00	0.00%
Material de trapeo (Reprogramado)	0.00	0.00	0.00	0.00	0.00	0.00%
Smartphone	56,000.00	0.00	0.00	56,000.00	56,000.00	100.00%
Pegamento para trampas (Reprogramado)	19,988.65	0.00	0.00	19,988.65	19,988.65	100.00%
Herramientas y suministros de campo (Reprogramado)	10,018.33	0.00	0.00	10,018.33	10,018.33	100.00%
Jornales (Reprogramación)	192,532.27	0.00	2,442.30	192,532.27	192,532.27	100.00%
Gasolina magna regular (Reprogramación)	299,280.14	85,799.14	87,280.14	299,280.14	299,280.14	100.00%
Tenencia (Reprogramación)	8,519.00	0.00	0.00	8,519.00	8,519.00	100.00%
Mantenimiento vehicular mayor (Reprogramación)	49,981.67	9,981.67	0.00	49,981.67	40,091.31	80.21%
<b>Servicios (Plagas reglamentadas del Algodonero)</b>	<b>58,480.94</b>	<b>391.96</b>	<b>0.00</b>	<b>58,480.94</b>	<b>58,872.90</b>	<b>100.67%</b>
Fondo de contingencia (Reprogramación)	0.00	0.00	0.00	0.00	391.96	0.00%
Seguro vehicular (Reprogramación)	34,135.98	0.00	0.00	34,135.98	34,135.98	100.00%
Llantas (reprogramación)	23,953.00	0.00	0.00	23,953.00	23,953.00	100.00%
Telefonía Movil/Transmisión de Datos (Reprogramación)	391.96	391.96	0.00	391.96	391.96	100.00%
<b>SUB TOTAL</b>	<b>824,801.00</b>	<b>96,172.77</b>	<b>89,722.44</b>	<b>824,801.00</b>	<b>781,637.39</b>	<b>94.77%</b>
<b>TOTAL</b>	<b>1,831,369.00</b>	<b>747,307.37</b>	<b>162,672.44</b>	<b>1,730,711.00</b>	<b>1,109,362.39</b>	<b>60.58%</b>

RESUMEN FINANCIERO			
	Programado Anual	Ejercido en el mes	Acumulado al mes
Sub Total Gastos Técnicos del Proyecto	1,831,369.00	162,672.44	1,109,362.39
Sub Total Gastos Operativos Fijos	0.00	0.00	0.00
<b>TOTAL</b>	<b>1,831,369.00</b>	<b>162,672.44</b>	<b>1,109,362.39</b>

**Justificación/Aclaraciones**

En la campaña contra plagas reglamentadas del algodonero se dieron de baja el personal contratado con el recurso estatal a finales de Octubre, lo que ocasiono que se disminuyeran las revisiones de trampas de gusano rosado en los meses de Noviembre y diciembre, esto afectara el cumplimiento de las metas de gusano rosado pero no las de picudo del algodonero.

ELABORÓ  
Ing. Víctor de la Cruz Santiago  
Coordinador del Proyecto, Moscas de la Fruta

ELABORÓ  
Ing. Jaime Treviño Morales  
Profesional del Proyecto, Plagas Reglamentadas del Algodonero

REVISÓ  
Ing. Noé Durán de la Peña  
Gerente Técnico del CESAVECO

AUTORIZÓ  
Ing. Ricardo Dávila Valdez  
Presidente del CESAVECO

POR LA REPRESENTACIÓN DE LA SADER  
Ing. Ricardo E. Frausto Siller  
Encargado del Despacho de la Representación Estatal de la SADER en Coahuila

VALIDO  
POR EL SENASICA  
Ing. Jesús Salvador Hurtado Reyes  
Representante Estatal Fitozoosanitario y de Inocuidad Agropecuaria y Acuicola del SENASICA en Coahuila

POR EL GOBIERNO DEL ESTADO  
Ing. Arnoldo Gerardo Martínez Cano  
Subsecretario Agropecuario de la Secretaría de Desarrollo Rural del Gobierno del Estado de Coahuila.

COMPONENTE/CONCEPTO DE INCENTIVO	III Componente Campañas Fitozoosanitarias / I. Servicio Fitosanitario en Apoyo a la Producción para el Bienestar y Prevención, Control o Erradicación de Plagas Fitosanitarias
UNIDAD RESPONSABLE	Dirección General de Sanidad Vegetal
ENTIDAD FEDERATIVA	Coahuila
INSTANCIA EJECUTORA	Comité Estatal de Sanidad Vegetal de Coahuila
NOMBRE DEL PROYECTO	Campañas de Protección Fitosanitaria
PRESUPUESTO ASIGNADO AL PROYECTO	\$1,831,369.00
PERIODO DE INFORME	2020 Diciembre

Acción/Actividad	Unidad de Medida	Avance Físico					% de avance anual
		Programado Anual	En el Mes		Acumulado al Mes		
			Programado	Realizado	Programado	Realizado	
<b>Mosca de la fruta</b>							
<b>Mosca de la fruta</b>							
Trampeo							
Trampas Instaladas	Número	571	458	458	458	458	80.21%
Trampas Revisadas	Número	27,093	2,290	2,290	27,093	27,435	101.26%
Muestreo de frutos							
Fruta Muestreada	Kilogramo	2,000	40	333	2,000	3,175	158.75%
Muestras	Número	500	20	85	500	894	178.80%
Sitios Muestreados	Número	500	40	85	500	876	175.20%
Control mecanico							
Fruta Destruída	Kilogramo	6,000	500	578	6,000	7,172	119.53%
Estaciones cebos instaladas	Número	1,200	1,200	1,200	1,200	1,200	100.00%
Estaciones cebos recebadas	Número	7,200	1,200	1,200	7,200	7,200	100.00%
Administración							
Informes financieros	Número	12	1	1	12	12	100.00%
Informes técnicos	Número	12	1	1	12	12	100.00%
Seguimiento							
Supervisiones	Número	30	1	1	30	32	106.67%
Controles de calidad	Número	30	1	0	30	54	180.00%
<b>Plagas reglamentadas del algodón</b>							
<b>GUSANO ROSADO</b>							
MAPEO							
Superficie mapeada	Hectáreas	10,000	0	0	10,000	8,529	85.29%
TRAMPEO							
Superficie trampeada	Hectáreas	10,000	0	0	10,000	8,537	85.37%
Trampas Instaladas	Número	410	0	0	410	474	115.61%
Trampas Revisadas	Número	13,309	1,230	590	13,309	10,243	76.96%
MUESTREO							
Superficie muestreada	Hectáreas	500	0	0	500	842	168.42%
Sitios muestreados	Número	100	0	0	100	120	120.00%
<b>PICUDO DEL ALGODONERO</b>							
TRAMPEO							
Superficie Trampeada	Hectáreas	10,000	0	0	10,000	8,450	84.50%
Trampas Instaladas	Número	500	0	0	500	528	105.60%
Trampas Revisadas	Número	16,505	1,500	1,795	16,505	17,230	104.39%
CULTURAL							
Supervisión de fechas de siembra	Hectáreas	10,000	0	0	10,000	8,529	85.29%
EVALUACION							
Evaluación	Número	1	1	1	1	1	100.00%

Recursos Financieros	Avance Financiero					% de avance anual
	Programado Anual	En el Mes		Acumulado al Mes		
		Programado	Ejercido	Programado	Ejercido	
<b>Mosca de la fruta</b>						
<b>Gastos Técnicos del Proyecto</b>						
Recursos Materiales (mosca de la fruta)	1,006,568.00	100,658.00	678,843.00	1,006,568.00	1,006,568.00	100.00%
Elevador	3,490.00	0.00	0.00	3,490.00	3,490.00	100.00%
Trampa	99,925.00	0.00	0.00	99,925.00	99,925.00	100.00%
Torula	152,950.00	0.00	0.00	152,950.00	152,950.00	100.00%
Proteína Hidrolizada	14,400.00	0.00	0.00	14,400.00	14,400.00	100.00%
Proteína Hidrolizada (5.5%) (Reprogramado)	49,500.40	0.00	0.40	49,500.40	49,500.40	100.00%
Malathion	7,460.00	0.00	0.00	7,460.00	7,460.00	100.00%
Spinosad (Reprogramado)	0.00	0.00	0.00	0.00	0.00	0.00%
Seguro Vehicular (Reprogramado)	25,754.00	0.00	25,754.00	25,754.00	25,754.00	100.00%
Vehículo Pick Up (Reprogramado)	391,000.00	0.00	391,000.00	391,000.00	391,000.00	100.00%

COMPONENTE/CONCEPTO DE INCENTIVO	III Componente Campañas Fitozoosanitarias / I. Servicio Fitosanitario en Apoyo a la Producción para el Bienestar y Prevención, Control o Erradicación de Plagas Fitosanitarias
UNIDAD RESPONSABLE	Dirección General de Sanidad Vegetal
ENTIDAD FEDERATIVA	Coahuila
INSTANCIA EJECUTORA	Comité Estatal de Sanidad Vegetal de Coahuila
NOMBRE DEL PROYECTO	Campañas de Protección Fitosanitaria
PRESUPUESTO ASIGNADO AL PROYECTO	\$1,831,369.00
PERIODO DE INFORME	2020 Diciembre

Vehículo Ram-700 (Reprogramado)	237,553.00	76,122.40	237,553.00	237,553.00	237,553.00	100.00%
Llantas (Reprogramado)	24,535.60	24,535.60	24,535.60	24,535.60	24,535.60	100.00%
Servicios (Moscas de la fruta)	0.00	0.00	0.00	0.00	0.00	0.00%
Jornales (reprogramado)	0.00	0.00	0.00	0.00	0.00	0.00%
Fondo de contingencia (reprogramado)	0.00	0.00	0.00	0.00	0.00	0.00%
<b>SUB TOTAL</b>	<b>1,006,568.00</b>	<b>100,658.00</b>	<b>678,843.00</b>	<b>1,006,568.00</b>	<b>1,006,568.00</b>	<b>100.00%</b>

**Plagas reglamentadas del algodonoero**

**Gastos Técnicos del Proyecto**

<b>Recursos Materiales (Plagas reglamentadas del algodonoero)</b>	<b>766,320.06</b>	<b>0.00</b>	<b>43,555.57</b>	<b>766,320.06</b>	<b>766,320.06</b>	<b>100.00%</b>
Feromona (Reprogramado)	0.00	0.00	0.00	0.00	0.00	0.00%
Estaca para trampa	130,000.00	0.00	33,665.21	130,000.00	130,000.00	100.00%
Trampa Delta (Reprogramado)	0.00	0.00	0.00	0.00	0.00	0.00%
Material de trapeo (Reprogramado)	0.00	0.00	0.00	0.00	0.00	0.00%
Smartphone	56,000.00	0.00	0.00	56,000.00	56,000.00	100.00%
Pegamento para trampas (reprogramado)	19,988.65	0.00	0.00	19,988.65	19,988.65	100.00%
Herramientas y suministros de campo (Reprogramado)	10,018.33	0.00	0.00	10,018.33	10,018.33	100.00%
Jornales (Reprogramación)	192,532.27	0.00	0.00	192,532.27	192,532.27	100.00%
Gasolina magna regular (Reprogramación)	299,280.14	0.00	0.00	299,280.14	299,280.14	100.00%
Tenencia (Reprogramación)	8,519.00	0.00	0.00	8,519.00	8,519.00	100.00%
Mantenimiento vehicular mayor (Reprogramación)	49,981.67	0.00	9,890.36	49,981.67	49,981.67	100.00%
<b>Servicios (Plagas reglamentadas del Algodonoero)</b>	<b>58,480.94</b>	<b>0.00</b>	<b>0.00</b>	<b>58,480.94</b>	<b>58,480.94</b>	<b>100.00%</b>
Fondo de contingencia (Reprogramado)	0.00	0.00	0.00	0.00	0.00	0.00%
Seguro vehicular (Reprogramado)	34,135.98	0.00	0.00	34,135.98	34,135.98	100.00%
Llantas (Reprogramado)	23,953.00	0.00	0.00	23,953.00	23,953.00	100.00%
Telefonia Movil/Transmisión de Datos (Reprogramado)	391.96	0.00	0.00	391.96	391.96	100.00%
<b>SUB TOTAL</b>	<b>824,801.00</b>	<b>0.00</b>	<b>43,555.57</b>	<b>824,801.00</b>	<b>824,801.00</b>	<b>100.00%</b>
<b>TOTAL</b>	<b>1,831,369.00</b>	<b>100,658.00</b>	<b>722,398.57</b>	<b>1,831,369.00</b>	<b>1,831,369.00</b>	<b>100.00%</b>

RESUMEN FINANCIERO			
	Programado Anual	Ejercido en el mes	Acumulado al mes
Sub Total Gastos Técnicos del Proyecto	1,831,369.00	722,398.57	1,831,369.00
Sub Total Gastos Operativos Fijos	0.00	0.00	0.00
<b>TOTAL</b>	<b>1,831,369.00</b>	<b>722,398.57</b>	<b>1,831,369.00</b>

**Justificación/Aclaraciones**

En la campaña contra plagas reglamentadas del algodonoero, no se cumplió la meta de trampas revisadas debido a que se dieron de baja a finales de septiembre los 11 auxiliares de campo que se contrataron en el mes de Mayo debido a que no se contaba con recurso para el pago de sus honorarios.

ELABORÓ  
Ing. Víctor de la Cruz Santiago  
Coordinador del Proyecto, Moscas de la Fruta

ELABORÓ  
Ing. Jaime Treviño Morales  
Profesional del Proyecto, Plagas Reglamentadas del Algodonoero

REVISÓ  
Ing. Noé Durán de la Peña  
Gerente Técnico del CESAVECO

AUTORIZÓ  
Ing. Ricardo Dávila Valdez  
Presidente del CESAVECO

POR LA REPRESENTACIÓN DE LA SADER  
Ing. Ricardo E. Frustro Siller  
Encargado del Despacho de la Representación Estatal de la SADER en Coahuila

POR EL SENASICA  
Ing. Jesús Salvador Hurtado Reyes  
Representante Estatal Fitozoosanitario y de Inocuidad Agropecuaria y Acuicola del SENASICA en Coahuila

POR EL GOBIERNO DEL ESTADO  
Ing. Arnoldo Gerardo Martínez Cano  
Subsecretario Agropecuario de la Secretaría de Desarrollo Rural del Gobierno del Estado de Coahuila.



COMPONENTE/CONCEPTO DE INCENTIVO	III Componente Campañas Fitozoosanitarias / I. Servicio Fitosanitario en Apoyo a la Producción para el Bienestar y Prevención, Control o Erradicación de Plagas Fitosanitarias
UNIDAD RESPONSABLE	Dirección General de Sanidad Vegetal
ENTIDAD FEDERATIVA	Coahuila
INSTANCIA EJECUTORA	Comité Estatal de Sanidad Vegetal de Coahuila
NOMBRE DEL PROYECTO	Campañas de Protección Fitosanitaria
PRESUPUESTO ASIGNADO AL PROYECTO	\$1,831,369.00
PERIODO DE INFORME	2020 Cuarto Trimestre

Acción/Actividad	Unidad de Medida	Avance Físico					% de avance anual
		Programado Anual	En el Trimestre		Acumulado al Trimestre		
			Programado	Realizado	Programado	Realizado	
<b>Mosca de la fruta</b>							
<b>Mosca de la fruta</b>							
Trampeo							
Trampas Instaladas	Número	571	571	571	571	571	100.00%
Trampas Revisadas	Número	27,093	6,406	6,402	27,093	27,435	101.26%
Muestreo de frutos							
Fruta Muestreada	Kilogramo	2,000	250	871	2,000	3,175	158.75%
Muestras	Número	500	70	225	500	894	178.80%
Sitios Muestreados	Número	500	120	224	500	876	175.20%
Control mecanico							
Fruta Destruida	Kilogramo	6,000	1,500	1,844	6,000	7,172	119.53%
Estaciones cebos instaladas	Número	1,200	1,200	1,200	1,200	1,200	100.00%
Estaciones cebos recebadas	Número	7,200	2,400	2,400	7,200	7,200	100.00%
Administración							
Informes financieros	Número	12	3	3	12	12	100.00%
Informes técnicos	Número	12	3	3	12	12	100.00%
Seguimiento							
Supervisiones	Número	30	5	10	30	32	106.67%
Controles de calidad	Número	30	5	9	30	54	180.00%
<b>Plagas reglamentadas del algodón</b>							
<b>CUSANO ROSADO</b>							
MAPEO							
Superficie mapeada	Hectáreas	10,000	0	0	10,000	8,529.34	85.29%
TRAMPEO							
Superficie trampeada	Hectáreas	10,000	0	0	10,000	8,537	85.37%
Trampas Instaladas	Número	410	0	0	410	474	115.61%
Trampas Revisadas	Número	13,309	4,510	1,918	13,309	10,243	76.96%
MUESTREO							
Superficie muestreada	Hectáreas	500	0	0	500	842.12	168.42%
Sitios muestreados	Número	100	0	0	100	120	120.00%
<b>PICUDO DEL ALGODONERO</b>							
TRAMPEO							
Superficie Trampeada	Hectáreas	10,000	0	0	10,000	8,450	84.50%
Trampas Instaladas	Número	500	0	0	500	528	105.60%
Trampas Revisadas	Número	16,505	5,500	5,865	16,505	17,230	104.39%
CULTURAL							
Supervisión de fechas de siembra	Hectáreas	10,000	0	0	10,000	8,529.34	85.29%
EVALUACION							
Evaluación	Número	1	1	1	1	1	100.00%

Recursos Financieros	Avance Financiero					% de avance anual
	Programado Anual	En el Trimestre		Acumulado al Trimestre		
		Programado	Ejercido	Programado	Ejercido	
<b>Mosca de la fruta</b>						
<b>Gastos Técnicos del Proyecto</b>						
Recursos Materiales (mosca de la fruta)	1,006,568.00	751,792.60	751,793.00	1,006,568.00	1,006,568.00	100.00%
Elevador	3,490.00	0.00	0.00	3,490.00	3,490.00	100.00%
Trampa	99,925.00	0.00	0.00	99,925.00	99,925.00	100.00%
Torula	152,950.00	72,950.00	72,950.00	152,950.00	152,950.00	100.00%
Proteína Hidrolizada	14,400.00	0.00	0.00	14,400.00	14,400.00	100.00%
Proteína Hidrolizada (5.5%) (Reprogramado)	49,500.40	0.00	0.40	49,500.40	49,500.40	100.00%
Malathion	7,460.00	0.00	0.00	7,460.00	7,460.00	100.00%
Spinosad (Reprogramado)	0.00	0.00	0.00	0.00	0.00	0.00%
Seguro Vehicular (Reprogramado)	25,754.00	25,754.00	25,754.00	25,754.00	25,754.00	100.00%

COMPONENTE/CONCEPTO DE INCENTIVO	III Componente Campañas Fitozoosanitarias / I. Servicio Fitosanitario en Apoyo a la Producción para el Bienestar y Prevención, Control o Erradicación de Plagas Fitosanitarias					
UNIDAD RESPONSABLE	Dirección General de Sanidad Vegetal					
ENTIDAD FEDERATIVA	Coahuila					
INSTANCIA EJECUTORA	Comité Estatal de Sanidad Vegetal de Coahuila					
NOMBRE DEL PROYECTO	Campañas de Protección Fitosanitaria					
PRESUPUESTO ASIGNADO AL PROYECTO	\$1,831,369.00					
PERIODO DE INFORME	2020 Cuarto Trimestre					

Spinosad	0.00	0.00	0.00	0.00	0.00	0.00%
Seguro Vehicular	25,754.00	25,754.00	24,535.60	25,754.00	24,535.60	95.27%
Vehículo Pick Up	391,000.00	391,000.00	391,000.00	391,000.00	391,000.00	100.00%
Vehículo Ram-700	237,553.00	237,553.00	237,553.00	237,553.00	237,553.00	100.00%
Llantas	24,535.60	24,535.60	25,754.00	24,535.60	25,754.00	104.97%
Servicios (Moscas de la fruta)	0.00	0.00	0.00	0.00	0.00	0.00%
Jornales	0.00	0.00	0.00	0.00	0.00	0.00%
Fondo de contingencia	0.00	0.00	0.00	0.00	0.00	0.00%
<b>SUB TOTAL</b>	<b>1,006,568.00</b>	<b>751,792.60</b>	<b>751,793.00</b>	<b>1,006,568.00</b>	<b>1,006,568.00</b>	<b>100.00%</b>

**Plagas reglamentadas del algodónero**
**Gastos Técnicos del Proyecto**

Recursos Materiales (Plagas reglamentadas del algodónero)	766,320.06	95,780.81	153,640.51	766,320.06	766,320.06	100.00%
Feromona (Reprogramado)	0.00	0.00	0.00	0.00	0.00	0.00%
Estaca para trampa	130,000.00	0.00	33,665.21	130,000.00	130,000.00	100.00%
Trampa Delta (Reprogramado)	0.00	0.00	0.00	0.00	0.00	0.00%
Material de trapeo (Reprogramado)	0.00	0.00	0.00	0.00	0.00	0.00%
Smartphone	56,000.00	0.00	0.00	56,000.00	56,000.00	100.00%
Pegamento para trampas	19,988.65	0.00	0.00	19,988.65	19,988.65	100.00%
Herramientas y suministros de campo (Reprogramado)	10,018.33	0.00	0.00	10,018.33	10,018.33	100.00%
Jornales (Reprogramación)	192,532.27	0.00	21,992.80	192,532.27	192,532.27	100.00%
Gasolina magna regular (Reprogramación)	299,280.14	85,799.14	87,280.14	299,280.14	299,280.14	100.00%
Tenencia (Reprogramación)	8,519.00	0.00	0.00	8,519.00	8,519.00	100.00%
Mantenimiento vehicular mayor (Reprogramación)	49,981.67	9,981.67	10,702.36	49,981.67	49,981.67	100.00%
Servicios (Plagas reglamentadas del Algodonero)	58,480.94	391.96	22,757.32	58,480.94	58,480.94	100.00%
Fondo de contingencia	0.00	0.00	0.00	0.00	0.00	0.00%
Seguro vehicular	34,135.98	0.00	22,757.32	34,135.98	34,135.98	100.00%
Llantas	23,953.00	0.00	0.00	23,953.00	23,953.00	100.00%
Telefonia Movil/Transmisión de Datos	391.96	391.96	0.00	391.96	391.96	100.00%
<b>SUB TOTAL</b>	<b>824,801.00</b>	<b>96,172.77</b>	<b>176,397.83</b>	<b>824,801.00</b>	<b>824,801.00</b>	<b>100.00%</b>
<b>TOTAL</b>	<b>1,831,369.00</b>	<b>847,965.37</b>	<b>928,190.83</b>	<b>1,831,369.00</b>	<b>1,831,369.00</b>	<b>100.00%</b>

**RESUMEN FINANCIERO**

	Programado Anual	Ejercido en el Trimestre	Acumulado al Trimestre
Sub Total			
Gastos Técnicos del Proyecto	1,831,369.00	928,190.83	1,831,369.00
Sub Total			
Gastos Operativos Fijos	0.00	0.00	0.00
<b>TOTAL</b>	<b>1,831,369.00</b>	<b>928,190.83</b>	<b>1,831,369.00</b>

**Justificación/Aclaraciones**


--


ELABORÓ  
  
 Ing. Victor de la Cruz Santiago  
 Coordinador del Proyecto, Moscas de la Fruta

ELABORÓ  
  
 Ing. Jaime Treviño Morales  
 Profesional del Proyecto, Plagas Reglamentadas del Algodonero

REVISÓ  
  
 Ing. Noé Durán de la Peña  
 Gerente Técnico del CESAVECO

AUTORIZÓ  
  
 Ing. Ricardo Dávila Valdez  
 Presidente del CESAVECO

POR LA REPRESENTACIÓN DE LA SADER  
  
 Ing. Ricardo E. Fraustro Siller  
 Encargado del Despacho de la Representación Estatal de la SADER en Coahuila

VALIDÓ  
  
 Ing. Jesús Salvador Hurtado Reyes  
 Representante Estatal Fitozoosanitario y de Inocuidad Agropecuaria y Acuicola del SENASICA en Coahuila

POR EL GOBIERNO DEL ESTADO  
  
 Ing. Arnoldo Gerardo Martínez Cano  
 Subsecretario Agronegocios de la Secretaría de Desarrollo Rural del Gobierno del Estado de Coahuila.