

**SAGARPA**

SECRETARÍA DE AGRICULTURA,  
GANADERÍA, DESARROLLO RURAL,  
PESCA Y ALIMENTACIÓN



Delegación Federal en el Estado de Coahuila  
Subdelegación Agropecuaria  
Programa de Sanidad Agropecuaria

"2015, Año del Generalísimo José María Morelos y Pavón"

N° de Oficio 125.210.320/2015  
Saltillo, Coahuila. 20 de Noviembre del 2015.

**DR. JAVIER FRANCISCO TRUJILLO ARRIAGA**  
**DIRECTOR GENERAL DE SANIDAD VEGETAL**  
**SERVICIO NACIONAL DE SANIDAD, INOCUIDAD**  
**Y CALIDAD AGROALIMENTARIA**  
**GUILLERMO PEREZ VALENZUELA No. 127**  
**MEXICO 21, D.F.**  
**P R E S E N T E:**

Adjunto al presente envié a esa Dirección General de Sanidad Vegetal a su digno cargo, para su conocimiento y solicitándole respetuosamente emita observaciones en caso de encontrarlo pertinente de lo establecido en: el Acta de la Comisión de Sanidades e Inocuidad Agroalimentaria del Estado de Coahuila (COTESIA), el Acta de la Subcomisión Técnica de Sanidad vegetal (SUBCOTESIA), correspondientes al mes de Octubre del 2015, así como los informes Físicos y Financieros validados en las Actas en comento.

Sin otro particular, aprovecho la ocasión de enviarle un cordial saludo.

**AT E N T A M E N T E**  
**FIRMA EN SUPLENCIA POR AUSENCIA DEL C.DELEGADO FEDERAL DE LA SAGARPA**  
**EN COAHUILA CON FUNDAMENTO EN LO DISPUESTO**  
**POR EL ARTICULO 42 REGLAMENTO INTERIOR DE LA SAGARPA,**  
**PUBLICADO EN EL DOF EL 25 DE ABRIL DEL 2012**  
**EL SUBDELEGADO AGROPECUARIO**

  
**ING. RICARDO E. FRAUSTRO SILLER**

C. c. p.- Lic. Víctor Hugo Celaya Celaya.- Coordinador General de Delegaciones SAGARPA.- México, D.F.  
M.V.Z. Enrique Sánchez Cruz.- Director en Jefe de la SENASICA.- México, D.F.  
Ing. Mario Eulalio Gutiérrez Talamas Delegado Federal de la SAGARPA en Coahuila.-

JSHR' clgc

SUBCOMPONENTE DE VIGILANCIA, COMPONENTE SANIDAD DEL PROGRAMA SANIDAD E INOCUIDAD AGROALIMENTARIA 2015  
INFORME FÍSICO Y FINANCIERO

ESTADO: COAHUILA

PROYECTO FITOSANITARIO: VIGILANCIA EPIDEMIOLÓGICA FITOSANITARIA (VEF)

INFORME CORRESPONDIENTE AL MES DE OCTUBRE DE 2015

Actividad	Unidad de medida	Físico						Financiero						% de avance acumulado			
		Programado anual	En el mes		Al mes		Programado anual	Total	Ejercido en el mes		Programado al mes	Total	Ejercido al mes		Transferido	Autorizado	
			Programado	Realizado	Programado	Realizado			Federal	Estatal			Federal				Estatal
RUTAS DE TRAMPEO																	
RUTAS ESTABLECIDAS	NÚMERO	32	0	0	32	0	823,080.20	75,595.45	75,595.45	0.00	726,479.92	661,566.41	661,566.41	0.00	61,128.98	884,209.18	80
TRAMPAS INSTALADAS	NÚMERO	320	0	0	320	0											
REVISIONES PROGRAMADAS	NÚMERO	14,250	1,282	0	11,960	0											
ÁREA DE EXPLORACIÓN																	
SUPERFICIE PROGRAMADA	HECTÁREAS	1,800.00	120.00	0.00	1,800.00	0.00	238,344.40	21,778.95	21,778.95	0.00	177,708.00	113,913.57	113,913.57	0.00	-22,523.40	215,821.00	48
PARCELA CENTINELA																	
PARCELAS ESTABLECIDAS	NÚMERO	8	0	0	8	0	12,460.00	0.00	0.00	0.00	12,460.00	4,498.00	4,498.00	0.00	0.00	12,460.00	36
NÚMERO DE REVISIONES	NÚMERO	0	0	0	0	0											
REVISIONES PROGRAMADAS	NÚMERO	208	17	0	176	0											
MUESTREO																	
SUPERFICIE MUESTREADA	HECTÁREAS	500.00	0.00	0.00	500.00	0.00	130,515.40	460.00	460.00	0.00	124,843.32	82,728.72	82,728.72	0.00	-23,665.58	106,849.82	63
CENTROS DE ACOPIO	NÚMERO	5	0	0	5	0											
MUESTREOS																	
MUESTRAS	NÚMERO	1	0	0	1	0	18,400.00	600.00	600.00	0.00	17,600.00	10,200.00	10,200.00	0.00	-3,600.00	14,800.00	55
DIAGNÓSTICO																	
MUESTRAS	NÚMERO	36	2	0	34	0	85,000.00	10,639.48	10,639.48	0.00	85,000.00	71,200.50	71,200.50	0.00	-4,696.00	80,304.00	84
CAPACITACIÓN																	
CURSOS A TÉCNICOS	NÚMERO	0	0	0	0	0											
PLÁTICAS A PRODUCTORES	NÚMERO	0	0	0	0	0											
DIVULGACIÓN																	
CALENDARIOS	NÚMERO	0	0	0	0	0	8,000.00	0.00	0.00	0.00	8,000.00	0.00	0.00	0.00	0.00	8,000.00	0
CALENDARIOS	NÚMERO	0	0	0	0	0											
IMPRESOS	NÚMERO	1,000	0	0	1,000	0											
TRIPTICOS	NÚMERO	0	0	0	0	0											
PINTA DE BARDAS	NÚMERO	0	0	0	0	0											
SPOTS DE RADIO	NÚMERO	0	0	0	0	0											
FONDO DE CONTINGENCIA																	
DELIMITACIÓN Y ATENCIÓN DE																	
BROTOS DE PLAGAS	NÚMERO	1	0	0	0	0	61,200.00	0.00	0.00	0.00	0.00	0.00	0.00	0.00	0.00	61,200.00	0
REGLAMENTADAS																	
ADMINISTRACIÓN																	
INFORMES	NÚMERO	12	1	0	10	0	153,000.00	4,984.31	4,984.31	0.00	127,310.96	115,933.79	115,933.79	0.00	-6,644.00	146,356.00	76
SUPERVISIÓN																	
SUPERVISIÓN DGSV	NÚMERO	0	0	0	0	0											
SUPERVISIÓN OASV	NÚMERO	0	0	0	0	0											
SUPERVISIÓN POR LA DELEGACIÓN																	
ESTATAL	NÚMERO	96	8	0	80	0											
SUPERVISIÓN POR OASV	NÚMERO	0	0	0	0	0											
EVALUACIÓN																	
EVALUACIÓN POR LA DELEGACIÓN																	
ESTATAL	NÚMERO	8	0	0	0	0											
EVALUACIÓN POR INSTANCIA																	
AUTORIZADA	NÚMERO	0	0	0	0	0											
EVALUACIÓN POR INSTANCIA																	
AUTORIZADA	NÚMERO	0	0	0	0	0											
<b>TOTAL</b>		<b>1,530,000.00</b>	<b>114,058.19</b>	<b>114,058.19</b>	<b>0.00</b>	<b>0.00</b>	<b>1,279,402.20</b>	<b>1,060,040.98</b>	<b>1,060,040.98</b>	<b>0.00</b>	<b>0.00</b>	<b>0.00</b>	<b>0.00</b>	<b>0.00</b>	<b>0.00</b>	<b>1,530,000.00</b>	<b>69</b>

PRESENTA

El gerente del Comité Estatal




VALIDA

Jefatura del Programa de Sanidad



VALIDA

Representante de Gobierno del Estado



SICAFI: 27/11/2015  
Hora: 09:44:07 a.m.



Este Programa es público, ajeno a cualquier partido político. Queda prohibido el uso para fines distintos a los establecidos en el Programa.



**COMITÉ ESTATAL DE SANIDAD VEGETAL DE COAHUILA A.C.**  
**SUBCOMPONENTE DE SANIDAD, COMPONENTE SANIDAD DEL PROGRAMA SANIDAD E INOCUIDAD AGROALIMENTARIA 2015.**  
**VIGILANCIA EPIDEMIOLOGICA FITOSANITARIA**  
 Informe Físico - Financiero correspondiente al mes de Octubre de 2015  
 Palomilla Marrón de la Manzana

Actividad	Unidad de Medida	FISICO							FINANCIERO								
		Programado Anual	En el mes		Al mes			% de avance acumulado	Programado Anual	Programado en el mes	Ejercido en el mes		Programado al mes	Ejercido al mes		% de avance al mes	% de avance acumulado
			Programado	Realizado	Programado	Realizado	% de avance				Total	Federal		Total	Federal		
Rutas de Trampeo	Rutas Establecidas	7	7	7	7	7	100%	100%	\$ 269,322.53	\$ 3,541.52	\$ 3,541.52	\$ 3,541.52	\$ 222,925.65	\$ 222,925.65	\$ 222,925.65	100%	82.77%
	Trampas instaladas	70	70	70	70	70	100%	100%									
	Revisiones programadas	3,170	310	310	2,720	2,700	99.26%	85.17%	\$ 17,000.00				\$ 17,000.00	\$ 17,000.00	\$ 17,000.00	100%	100%
Capacitación	Cursos a Técnicos	1	0	0	1	2	100%	100%									
	Platica a Productores	2	0	0	1	10	100%	83.33%									
Supervisión	Supervisión por OASV	12	1	1	10	1	0%	100%									
Evaluación	Evaluación por la Delegación Estatal	1	0	0	0	1	0%	100%									
<b>TOTAL</b>																	
								\$ 286,322.53	\$ 3,541.52	\$ 3,541.52	\$ 3,541.52	\$ 239,925.65	\$ 239,925.65	\$ 239,925.65	100%	83.79%	


GERENTE GENERAL DEL CESAVECO

  
 ING. NOÉ DURÁN DE LA PEÑA

JEFE DE PROGRAMA  
 SANIDAD AGROPECUARIA

  
 ING. RICARDO E. FRAUSTRO SILLER

REP. DEL GOBIERNO DEL ESTADO

  
 ING. HECTOR MARTÍNEZ ROBLEDO

**IMPACTO TECNICO FITOSANITARIO DEL PROGRAMA NACIONAL DE  
VIGILANCIA EPIDEMIOLOGICA FITOSANITARIA**

Delegación de la SAGARPA en el Estado de:  
COAHUILA  
Comité Estatal de Sanidad Vegetal de:  
COAHUILA

**PALOMILLA MARRON DE LA MANZANA**

**INFORME FISICO CORRESPONDIENTE AL MES DE OCTUBRE DE 2015**

**TRAMPEO.-**

- Se realizan 310 revisiones a las 70 trampas instaladas.
- No se detectan especímenes sospechosos dentro de las 7 rutas de monitoreo en los Municipios de Arteaga, Saltillo y Ramos Arizpe, Coahuila.



-----  
**ING. VALENTIN SANTIAGO CRUZ**  
Responsable del Programa de Vigilancia Epidemiológica

**COMITÉ ESTATAL DE SANIDAD VEGETAL DE COAHUILA A.C.**  
**SUBCOMPONENTE DE SANIDAD, COMPONENTE SANIDAD DEL PROGRAMA SANIDAD E INOCUIDAD AGROALIMENTARIA 2015.**  
**VIGILANCIA EPIDEMIOLOGICA FITOSANITARIA**  
 Informe Físico - Financiero correspondiente al mes de Octubre de 2015  
 Palomilla Oriental de la Fruta

Actividad	Unidad de Medida	FISICO							FINANCIERO									
		Programado Anual	En el mes		Al mes			% de avance acumulado	Programado Anual	Programado en el mes	Ejercido en el mes		Programado al mes	Ejercido al mes		% de avance al mes	% de avance acumulado	
			Programado	Realizado	Programado	Realizado	% de avance				Total	Federal		Total	Federal			
Rutas de Trampeo	Rutas Establecidas	7	7	7	7	7	100%	100%	\$ 186,297.05	\$ 3,210.00	\$ 3,210.00	\$ 3,210.00	\$ 167,613.14	\$ 167,613.14	\$ 167,613.14	100%	89.97%	
	Trampas instaladas	70	70	70	70	70	100%	100%										
Capacitación	Revisiones programadas	3,170	310	310	2,720	2,700	99.26%	85.17%	\$ 17,000.00	\$ 1,059.98	\$ 1,059.98	\$ 1,059.98	\$ 17,000.00	\$ 17,000.00	\$ 17,000.00	100%	100%	
	Cursos a Técnicos	1	0	0	1	2	200%	200%										
Supervisión	Platica a Productores	2	0	0	2	2	100%	100%										
	Supervisión por OASV	12	1	1	10	10	100%	83.33%										
Evaluación	Evaluación por la Delegación Estatal	1	0	0	0	1	0%	100%										
<b>TOTAL</b>									<b>\$ 203,297.05</b>	<b>\$ 4,269.98</b>	<b>\$ 4,269.98</b>	<b>\$ 4,269.98</b>	<b>\$ 184,613.14</b>	<b>\$ 184,613.14</b>	<b>\$ 184,613.14</b>	<b>100%</b>	<b>90.81%</b>	

GERENTE GENERAL DEL CESAVECO

  
 ING. NOÉ DURÁN DE LA PEÑA

JEFE DE PROGRAMA  
 SANIDAD AGROPECUARIA

  
 ING. RICARDO E. FRAUSTRO SILLER

REP. DEL GOBIERNO DEL ESTADO

  
 ING. HECTOR MARTÍNEZ ROBLEDO

**IMPACTO TECNICO FITOSANITARIO DEL PROGRAMA NACIONAL DE  
VIGILANCIA EPIDEMIOLOGICA FITOSANITARIA**

Delegación de la SAGARPA en el Estado de:  
COAHUILA  
Comité Estatal de Sanidad Vegetal de:  
COAHUILA

**PALOMILLA ORIENTAL DE LA FRUTA**

**INFORME FISICO CORRESPONDIENTE AL MES DE OCTUBRE DE 2015**

**TRAMPEO.-**

- Se realizan 310 revisiones a las 70 trampas instaladas.
- No se detectan especímenes sospechosos dentro de las 7 rutas de monitoreo en los Municipios de Arteaga, Saltillo y Ramos Arizpe, Coahuila.



-----  
**ING. VALENTIN SANTIAGO CRUZ**  
Responsable del Programa de Vigilancia Epidemiológica


COMITÉ ESTATAL DE SANIDAD VEGETAL DE COAHUILA A.C.  
 SUBCOMPONENTE DE SANIDAD, COMPONENTE SANIDAD DEL PROGRAMA SANIDAD E INOCUIDAD AGROALIMENTARIA 2015.  
 VIGILANCIA EPIDEMIOLOGICA FITOSANITARIA  
 Informe Físico - Financiero correspondiente al mes de Octubre de 2015  
 Tortricido Anaranjado

Actividad	Unidad de Medida	FISICO							FINANCIERO								
		Programado Anual	En el mes		Al mes			% de avance acumulado	Programado Anual	Programado en el mes	Ejercido en el mes		Programado al mes	Ejercido al mes		% de avance al mes	% de avance acumulado
			Programado	Realizado	Programado	Realizado	% de avance				Total	Federal		Total	Federal		
Rutas de Trampeo	Rutas Establecidas	5	5	5	5	5	100%	100%									
	Trampas instaladas	50	50	50	50	50	100%	100%									
	Revisiones programadas	2,550	222	222	2,100	2,084	99.23%	81.72%	\$ 171,023.54	\$ 36,333.70	\$ 36,333.70	\$ 36,333.70	\$ 131,450.98	\$ 131,450.98	\$ 131,450.98	100%	76.86%
Capacitación	Cursos a Técnicos	1	0	0	1	2	200%	200%									
	Platica a Productores	2	0	0	2	2	100%	100%	\$ 17,000.00	\$ 9,579.50	\$ 9,579.50	\$ 9,579.50	\$ 16,579.50	\$ 16,579.50	\$ 16,579.50	100%	97.52%
Supervisión	Supervisión por OASV	12	1	1	10	10	100%	83.33%									
Evaluación	Evaluación por la Delegación Estatal	1	0	0	0	1	0%	100%									
TOTAL									\$ 188,023.54	\$ 45,913.20	\$ 45,913.20	\$ 45,913.20	\$ 148,030.48	\$ 148,030.48	\$ 148,030.48	100%	78.73%


GERENTE GENERAL DEL CESAVECO

  
 ING. NOE DURÁN DE LA PEÑA

JEFE DE PROGRAMA  
 SANIDAD AGROPECUARIA

  
 ING. RICARDO E. FRAUSTRO SILLER

REP. DEL GOBIERNO DEL ESTADO

  
 ING. HECTOR MARTÍNEZ ROBLEDO



**IMPACTO TECNICO FITOSANITARIO DEL PROGRAMA NACIONAL DE  
VIGILANCIA EPIDEMIOLOGICA FITOSANITARIA**

Delegación de la SAGARPA en el Estado de:  
COAHUILA  
Comité Estatal de Sanidad Vegetal de:  
COAHUILA

**TORTRICIDO ANARANJADO**

**INFORME FISICO CORRESPONDIENTE AL MES DE OCTUBRE DE 2015**

**TRAMPEO.-**

- Se hacen 222 revisiones a las 50 trampas instaladas.
- No se detectan especímenes sospechosos dentro de las 5 rutas de monitoreo en los Municipios de Arteaga, Saltillo y Ramos Arizpe, Coahuila.



-----  
**ING. VALENTIN SANTIAGO CRUZ**  
Responsable del Programa de Vigilancia Epidemiológica

**COMITÉ ESTATAL DE SANIDAD VEGETAL DE COAHUILA A.C.**  
**SUBCOMPONENTE DE SANIDAD, COMPONENTE SANIDAD DEL PROGRAMA SANIDAD E INOCUIDAD AGROALIMENTARIA 2015.**  
**VIGILANCIA EPIDEMIOLOGICA FITOSANITARIA**  
 Informe Físico - Financiero correspondiente al mes de Octubre de 2015  
 Palomilla Europea de la Vid

Actividad	Unidad de Medida	FISICO							FINANCIERO								
		Programado Anual	En el mes		Al mes			% de avance acumulado	Programado Anual	Programado en el mes	Ejercido en el mes		Programado al mes	Ejercido al mes		% de avance al mes	% de avance acumulado
			Programado	Realizado	Programado	Realizado	% de avance				Total	Federal		Total	Federal		
Area de exploración	Superficie Programada	300	20	30	300	310	103.33%	103.33%	\$ 234,112.00	\$ 39,720.40	\$ 39,720.40	\$ 39,720.40	\$ 155,403.00	\$ 155,403.00	\$ 155,403.00	100%	66.38%
	Rutas Establecidas	6	6	6	6	100%	100%										
Rutas de Trampeo	Trampas instaladas	60	60	60	60	100%	100%	\$ 7,000.00				\$ 7,000.00	\$ 7,000.00	\$ 7,000.00	100%	100%	
		Revisiones programadas	3,060	244	244	2,520	2,467										97.89%
Capacitación	Cursos a Técnicos	1	0	0	1	2	200%	200%									
		Platica a Productores	2	0	0	2	3	150%									
Supervisión	Supervisión por QASV	12	1	1	10	10	100%	83.33%									
Evaluación	Evaluación por la Delegación Estatal	1	0	0	0	1	0%	100%									
<b>TOTAL</b>									<b>\$ 241,112.00</b>	<b>\$ 39,720.40</b>	<b>\$ 39,720.40</b>	<b>\$ 39,720.40</b>	<b>\$ 162,403.00</b>	<b>\$ 162,403.00</b>	<b>\$ 162,403.00</b>	<b>100%</b>	<b>67.35%</b>


GERENTE GENERAL DEL CESAVECO

  
 ING. NOÉ DURÁN DE LA PEÑA

JEFE DE PROGRAMA  
 SANIDAD AGROPECUARIA

  
 ING. RICARDO E. FRAUSTRO SILLER

REP. DEL GOBIERNO DEL ESTADO

  
 ING. HECTOR MARTÍNEZ ROBLEDO

**IMPACTO TECNICO FITOSANITARIO DEL PROGRAMA NACIONAL DE  
VIGILANCIA EPIDEMIOLOGICA FITOSANITARIA**

Delegación de la SAGARPA en el Estado de:  
COAHUILA  
Comité Estatal de Sanidad Vegetal de:  
COAHUILA

**PALOMILLA EUROPEA DE LA VID**

**INFORME FISICO CORRESPONDIENTE AL MES DE OCTUBRE DE 2015**

**AREA DE EXPLORACION.-**

Se realiza exploración visual de brotes y ramas en busca de daños de Palomilla europea de la vid, en plantas de uva, la superficie explorada fue de 30 hectáreas en la región de Parras, Coahuila.

No se encuentran síntomas de daño causado por este insecto durante la inspección. Con esta acción se cumple con la meta programada de exploración en el Programa de Trabajo 2015

**TRAMPEO.-**

- Se realizan 244 revisiones a las 60 trampas instaladas.
- No se detectan especímenes sospechosos dentro de la ruta de monitoreo en el Municipio de Arteaga y Parras, Coahuila.



-----  
**ING. VALENTIN SANTIAGO CRUZ**  
Responsable del Programa de Vigilancia Epidemiológica

COMITÉ ESTATAL DE SANIDAD VEGETAL DE COAHUILA A.C.  
 SUBCOMPONENTE DE SANIDAD, COMPONENTE SANIDAD DEL PROGRAMA SANIDAD E INOCUIDAD AGROALIMENTARIA 2015.  
 VIGILANCIA EPIDEMIOLOGICA FITOSANITARIA  
 Informe Físico - Financiero correspondiente al mes de Octubre de 2015  
 Mosca del Vinagre de Alas Manchadas

Actividad	Unidad de Medida	FISICO							FINANCIERO								
		Programado Anual	En el mes		Al mes			% de avance acumulado	Programado Anual	Programado en el mes	Ejercido en el mes		Programado al mes	Ejercido al mes		% de avance al mes	% de avance acumulado
			Programado	Realizado	Programado	Realizado	% de avance				Total	Federal		Total	Federal		
Rutas de Trampeo	Rutas Establecidas	4	4	4	4	4	100%										
	Trampas instaladas	40	40	40	40	40	100%										
Capacitación	Revisiones programadas	1,000	86	168	820	848	103.41%	\$ 50,135.00	\$ 1,546.23	\$ 1,546.23	\$ 1,546.23	\$ 16,391.83	\$ 16,391.83	\$ 16,391.83	100%	32.69%	
	Cursos a Técnicos	1	0	0	1	2	200%	\$ 17,000.00	\$ 690.00	\$ 690.00	\$ 690.00	\$ 8,317.00	\$ 8,317.00	\$ 8,317.00	100%	48.92%	
Divulgación	Platica a Productores	1	0	0	1	3	300%										
Supervisión	Tripticos	500	0	0	1	0	0%	\$ 4,000.00									
Evaluación	Supervisión por OASV	12	1	1	10	10	100%					\$ -	\$ -	\$ -	0%	0%	
	Evaluación por la Delegación Estatal	1	0	0	0	1	0%										
TOTAL								\$ 71,135.00	\$ 2,236.23	\$ 2,236.23	\$ 2,236.23	\$ 24,708.83	\$ 24,708.83	\$ 24,708.83	100%	34.73%	

GERENTE GENERAL DEL CESAVECO

  
 ING. NOÉ DURÁN DE LA PEÑA

JEFE DE PROGRAMA  
 SANIDAD AGROPECUARIA

  
 ING. RICARDO E. FRAUSTRO SILLER

REP. DEL GOBIERNO DEL ESTADO

  
 ING. HECTOR MARTINEZ ROBLEDO

**IMPACTO TECNICO FITOSANITARIO DEL PROGRAMA NACIONAL DE  
VIGILANCIA EPIDEMIOLOGICA FITOSANITARIA**

Delegación de la SAGARPA en el Estado de:  
COAHUILA  
Comité Estatal de Sanidad Vegetal de:  
COAHUILA

**MOSCA DEL VINAGRE DE ALAS MANCHADAS**

**INFORME FISICO CORRESPONDIENTE AL MES DE OCTUBRE DE 2015**

**TRAMPEO.-**

- Se realizan 168 revisiones a las 40 trampas instaladas.
- No se detectan especímenes sospechosos dentro de la ruta de monitoreo en el Municipio de Arteaga y Parras, Coahuila



-----  
**ING. VALENTIN SANTIAGO CRUZ**  
Responsable del Programa de Vigilancia Epidemiológica

**COMITÉ ESTATAL DE SANIDAD VEGETAL DE COAHUILA A.C.**  
**SUBCOMPONENTE DE SANIDAD, COMPONENTE SANIDAD DEL PROGRAMA SANIDAD E INOCUIDAD AGROALIMENTARIA 2015.**  
**VIGILANCIA EPIDEMIOLOGICA FITOSANITARIA**  
 Informe Físico - Financiero correspondiente al mes de Octubre de 2015  
 Carbon Parcial del Trigo

Acciones	Unidad de Medida	FISICO							FINANCIERO								
		Programado Anual	En el mes		Al mes			% de avance acumulado	Programado Anual	Programado en el mes	Ejercido en el mes		Programado al mes	Ejercido al mes		% de avance al mes	% de avance acumulado
			Programado	Realizado	Programado	Realizado	% de avance				Total	Federal		Total	Federal		
Muestreo (Carbon Parcial del trigo)	Superficie muestreada	500	0	0	500	500	100%	100%	\$ 115,218.97	\$ 460.00	\$ 460.00	\$ 460.00	\$ 82,728.72	\$ 82,728.72	\$ 82,728.72	100%	71.80%
	Centros de acopio muestreados	5	1	1	5	5	100%	100%									
Diagnostico	Muestras de Campo	20	0	0	20	20	100%	100%	\$ 14,400.00	\$ 600.00	\$ 600.00	\$ 600.00	\$ 10,200.00	\$ 10,200.00	\$ 10,200.00	100%	70.83%
	Muestras de Centros de acopio	16	2	2	14	14	100%	87.50%									
Capacitación	Cursos a Técnicos	1	0	0	1	1	100%	100%	\$ 5,000.00				\$ 304.00	\$ 304.00	\$ 304.00	100%	6.08%
Supervisión	Supervisión por OASV	12	1	1	10	10	100%	83.33%									
Evaluación	Evaluación por la Delegación Estatal	1	0	0	0	1	0%	100%									
<b>TOTAL</b>									\$ 134,618.97	\$ 1,060.00	\$ 1,060.00	\$ 1,060.00	\$ 93,232.72	\$ 93,232.72	\$ 93,232.72	100%	69.25%


GERENTE GENERAL DEL CESAVECO

  
 ING. NOE DURÁN DE LA PEÑA

JEFE DE PROGRAMA  
 SANIDAD AGROPECUARIA

  
 ING. RICARDO E. FRAUSTRO SILLER

REP. DEL GOBIERNO DEL ESTADO

  
 ING. HECTOR MARTÍNEZ ROBLEDO

**IMPACTO TECNICO FITOSANITARIO DEL PROGRAMA NACIONAL DE  
VIGILANCIA EPIDEMIOLOGICA FITOSANITARIA**

Delegación de la SAGARPA en el Estado de:  
COAHUILA  
Comité Estatal de Sanidad Vegetal de:  
COAHUILA

**CARBON PARCIAL DEL TRIGO**

**INFORME FISICO CORRESPONDIENTE AL MES DE OCTUBRE DE 2015**

**MUESTREO.-**

En el presente mes se tomaron 2 muestras para el análisis de carbón parcial del trigo de la empresa Servicios Integrales de Coahuila S.A de C.V. ubicado en el municipio de San Buenaventura, Coahuila, de la variedad Salamanca, mismas que fueron enviadas para su diagnóstico al laboratorio del CISEF en Saltillo Coah.



-----  
**ING. VALENTIN SANTIAGO CRUZ**  
Responsable del Programa de Vigilancia Epidemiológica

**COMITÉ ESTATAL DE SANIDAD VEGETAL DE COAHUILA A.C.**  
**SUBCOMPONENTE DE SANIDAD, COMPONENTE SANIDAD DEL PROGRAMA SANIDAD E INOCUIDAD AGROALIMENTARIA 2015.**  
**VIGILANCIA EPIDEMIOLOGICA FITOSANITARIA**  
 Informe Físico - Financiero correspondiente al mes de Octubre de 2015  
 Roya Negra del Tallo del Trigo (UG99)

Acciones	Unidad de Medida	FISICO							FINANCIERO								
		Programado Anual	En el mes		Al mes		% de avance acumulado	Programado Anual	Programado en el mes	Ejercido en el mes		Programado al mes	Ejercido al mes		% de avance al mes	% de avance acumulado	
			Programado	Realizado	Programado	Realizado				Total	Federal		Total	Federal			
Área de exploración	Superficie Programada	500	0	0	500	500	100%	100%	\$ 23,380.00	\$ 2,500.00	\$ 2,500.00	\$ 2,500.00	\$ 15,560.00	\$ 15,560.00	\$ 15,560.00	100%	66.55%
Diagnostico	Muestras de Campo	10	0	0	0	0	0%	0%	\$ 4,000.00				\$ -	\$ -	\$ -	0%	0%
Capacitación	Cursos a Técnicos	1	0	0	1	1	100%	100%	\$ 5,000.00				\$ 5,000.00	\$ 5,000.00	\$ 5,000.00	100%	100%
Divulgación	Tripticos	500	0	0	1	0	0%	0%	\$ 4,000.00				\$ -	\$ -	\$ -	0%	0%
Supervisión	Supervisión por OASV	12	1	1	10	10	100%	83.33%									
Evaluación	Evaluación por la Delegación Estatal	1	0	0	0	1	0%	100%									
<b>TOTAL</b>									\$ 36,380.00	\$ 2,500.00	\$ 2,500.00	\$ 2,500.00	\$ 20,560.00	\$ 20,560.00	\$ 20,560.00	100%	56.51%


GERENTE GENERAL DEL CESAVECO

  
 ING. NOÉ DURÁN DE LA PEÑA

JEFE DE PROGRAMA  
 SANIDAD AGROPECUARIA

  
 ING. RICARDO E. FRAUSTRO SILLER

REP. DEL GOBIERNO DEL ESTADO

  
 ING. HECTOR MARTÍNEZ ROBLEDO



**IMPACTO TECNICO FITOSANITARIO DEL PROGRAMA NACIONAL DE  
VIGILANCIA EPIDEMIOLOGICA FITOSANITARIA**

Delegación de la SAGARPA en el Estado de:  
COAHUILA  
Comité Estatal de Sanidad Vegetal de:  
COAHUILA

**ROYA NEGRA DEL TALLO DEL TRIGO UG99**

**INFORME FISICO CORRESPONDIENTE AL MES DE OCTUBRE DE 2015**

**AREA DE EXPLORACION.-**

Meta cumplida al 100 %



-----  
**ING. VALENTIN SANTIAGO CRUZ**  
Responsable del Programa de Vigilancia Epidemiológica

**COMITÉ ESTATAL DE SANIDAD VEGETAL DE COAHUILA A.C.**  
**SUBCOMPONENTE DE SANIDAD, COMPONENTE SANIDAD DEL PROGRAMA SANIDAD E INOCUIDAD AGROALIMENTARIA 2015.**  
**VIGILANCIA EPIDEMIOLOGICA FITOSANITARIA**  
 Informe Físico - Financiero correspondiente al mes de Octubre de 2015  
 Palomilla del Nopal

Acciones	Unidad de Medida	FISICO							FINANCIERO								
		Programado Anual	En el mes		Al mes			% de avance acumulado	Programado Anual	Programado en el mes	Ejercido en el mes		Programado al mes	Ejercido al mes		% de avance al mes	% de avance acumulado
			Programado	Realizado	Programado	Realizado	% de avance				Total	Federal		Total	Federal		
Area de exploración	Superficie Programada	1,000	100	110	1,000	1,050	105%	105%									
Parcela centinela	Parcelas establecidas	8	8	8	8	8	100%	100%	\$ 139,610.91	\$ 9,832.55	\$ 9,832.55	\$ 9,832.55	\$ 70,633.38	\$ 70,633.38	\$ 70,633.38	100%	50.59%
	Revisiones programadas	208	17	17	176	176	100%	84.61%									
Rutas de Trampeo	Rutas Establecidas	5	5	5	5	5	100%	100%									
	Trampas instaladas	50	50	50	50	50	100%	100%									
	Revisiones programadas	1,300	110	110	1,100	1,100	100%	84.61%									
Supervisión	Supervisión por OASV	12	1	1	10	10	100%	83.33%									
Evaluación	Evaluación por la Delegación Estatal	1	0	0	0	1	0%	100%									
TOTAL									\$ 139,610.91	\$ 9,832.55	\$ 9,832.55	\$ 9,832.55	\$ 70,633.38	\$ 70,633.38	\$ 70,633.38	100%	50.59%

GERENTE GENERAL DEL CESAVECO

  
 ING. NOÉ DURÁN DE LA PEÑA

JEFE DE PROGRAMA  
 SANIDAD AGROPECUARIA

  
 ING. RICARDO E. FRAUSTRO SILLER

REP. DEL GOBIERNO DEL ESTADO

  
 ING. HECTOR MARTÍNEZ ROBLEDO

**IMPACTO TECNICO FITOSANITARIO DEL PROGRAMA NACIONAL DE  
VIGILANCIA EPIDEMIOLOGICA FITOSANITARIA**

Delegación de la SAGARPA en el Estado de:  
COAHUILA  
Comité Estatal de Sanidad Vegetal de:  
COAHUILA

**PALOMILLA DEL NOPAL**

**INFORME FISICO CORRESPONDIENTE AL MES DE OCTUBRE DE 2015**

**AREA DE EXPLORACION.-**

Se realiza la exploración visual en 110 has. en busca de daños de Palomilla del nopal, realizando estas acciones durante los recorridos de trampeo. No se encuentran síntomas sospechosos de daño causado por este insecto durante la inspección. Con esta acción se cumple con la meta programada de exploración en el Programa de Trabajo 2015

**TRAMPEO.-**

- Se hacen 110 revisiones a las 50 trampas instaladas.
- No se detectan especímenes sospechosos dentro de las 5 rutas de monitoreo en la región norte (franja fronteriza) del estado de Coahuila.

**PARCELAS CENTINELAS.-**

- Se realizan 17 revisiones a las 8 parcelas centinelas establecidas de nopal rastrero, no se detectan especímenes sospechosos de esta plaga.



-----  
**ING. VALENTIN SANTIAGO CRUZ**  
Responsable del Programa de Vigilancia Epidemiológica

COMITÉ ESTATAL DE SANIDAD VEGETAL DE COAHUILA A.C.  
 SUBCOMPONENTE DE SANIDAD, COMPONENTE SANIDAD DEL PROGRAMA SANIDAD E INOCUIDAD AGROALIMENTARIA 2015.  
 VIGILANCIA EPIDEMIOLOGICA FITOSANITARIA  
 Informe Físico - Financiero correspondiente al mes de Octubre de 2015  
 Gasto Administrativo

Actividad	Unidad de Medida	FISICO							FINANCIERO								
		Programado Anual	En el mes		Al mes			% de avance acumulado	Programado Anual	Programado en el mes	Ejercido en el mes		Programado al mes	Ejercido al mes		% de avance al mes	% de avance acumulado
			Programado	Realizado	Programado	Realizado	% de avance				Total	Federal		Total	Federal		
Gasto Administrativo	Recursos Humanos	N/A	0	0	0	0	0%	0%	\$87,709.36	\$ -	\$ -	\$ -	\$ 70,520.32	\$ 70,520.32	\$ 70,520.32	100%	80.40%
	Servicios	N/A	0	0	0	0	0%	0%	\$65,290.64	\$ 4,984.31	\$ 4,984.31	\$ 4,984.31	\$ 45,413.47	\$ 45,413.47	\$ 45,413.47	100%	69.55%
<b>TOTAL</b>									<b>\$ 153,000.00</b>	<b>\$ 4,984.31</b>	<b>\$ 4,984.31</b>	<b>\$ 4,984.31</b>	<b>\$ 115,933.79</b>	<b>\$ 115,933.79</b>	<b>\$ 115,933.79</b>	<b>100%</b>	<b>75.77%</b>
VEF Vigilancia pasiva	Servicios	N/A	0	0	0	0	0%	0%	\$ 15,300.00								
Fondo de Emergencia Fitosanitaria	Plan de emergencia	N/A	0	0	0	0	0%	0%	\$ 61,200.00							100%	0.00%
<b>TOTAL</b>									<b>\$ 76,500.00</b>							<b>100%</b>	<b>0.00%</b>


GERENTE GENERAL DEL CESAVECO

  
 ING. NOÉ DURÁN DE LA PEÑA

JEFE DE PROGRAMA  
 SANIDAD AGROPECUARIA

  
 ING. RICARDO E. FRAUSTRO SILLER

REP. DEL GOBIERNO DEL ESTADO

  
 ING. HECTOR MARTÍNEZ ROBLEDO

