



N° de Oficio 125.210.333/2015
Saltillo, Coahuila. 14 de Diciembre del 2015.

"2015, Año del Generalísimo José María Morelos y Pavón"

DR. JAVIER FRANCISCO TRUJILLO ARRIAGA
DIRECTOR GENERAL DE SANIDAD VEGETAL
SERVICIO NACIONAL DE SANIDAD, INOCUIDAD
Y CALIDAD AGROALIMENTARIA
GUILLERMO PEREZ VALENZUELA No. 127
MEXICO 21, D.F.
P R E S E N T E:

Adjunto al presente envié a esa Dirección General de Sanidad Vegetal a su digno cargo, para su conocimiento y solicitándole respetuosamente emita observaciones en caso de encontrarlo pertinente de lo establecido en el Acta de la Sesión Extraordinaria de la Subcomisión Técnica del Subcomponente de Sanidad Vegetal y Vigilancia Epidemiológica, del Programa de Sanidad Vegetal e Inocuidad Agrícola del Convenio de Coordinación para el Desarrollo Rural Sustentable de fecha 23 del mes de Noviembre del 2015.

Sin otro particular, aprovecho la ocasión de enviarle un cordial saludo.

ATENTAMENTE
FIRMA EN SUPLENCIA POR AUSENCIA DEL C DELEGADO FEDERAL
EN COAHUILA, CON FUNDAMENTO EN LO DISPUESTO POR EL ART. 42 DEL REGLAMENTO INTERIOR
DE LA SAGARPA, PUBLICADO EN EL DOF EL 25 DE ABRIL DEL 2012
EL SUB DELEGADO AGROPECUARIO


ING. RICARDO E. FRAUSTRO SILLER

C. c. p.- Lic. Víctor Hugo Celaya Celaya.- Coordinador General de Delegaciones SAGARPA.- México, D.F.
M.V.Z. Enrique Sánchez Cruz.- Director en Jefe de la SENASICA.- México, D.F.
Ing. Mario Eulalio Gutiérrez Talamas Delegado Federal de la SAGARPA en Coahuila.-
C. Sergio Flores de la Fuente Presidente de Comité Estatal de Sanidad Vegetal de Coahuila.

JSHR' clgc

INFORME FÍSICO Y FINANCIERO

ESTADO: COAHUILA

VIGILANCIA EPIDEMIOLOGICA FITOSANITARIA (VEF)

INFORME CORRESPONDIENTE AL MES DE NOVIEMBRE DE 2015

ACTIVIDAD	UNIDAD DE MEDIDA	FÍSICO				FINANCIERO							
		PROG. ANUAL	AL MES		%	PROG. ANUAL	AL MES					%	
			PROGRAMADO	REALIZADO			PROGRAMADO	TRANSFERIDO	AUTORIZADO	EJERCIDO	DIFERENCIA		
RUTAS DE TRAMPEO													
RUTAS ESTABLECIDAS	NÚMERO	32	32	0	0	823,080.20	766,958.08	172,511.01	939,469.09	896,596.09	42,873.00	95	
TRAMPAS INSTALADAS	NÚMERO	320	320	0	0								
REVISIONES PROGRAMADAS	NÚMERO	14,250	13,023	0	0								
ÁREA DE EXPLORACIÓN													
SUPERFICIE PROGRAMADA	HECTÁREAS	1,800.00	1,800.00	0.00	0	238,344.40	199,756.00	-66,820.15	132,935.85	135,990.33	-3,054.48	102	
PARCELA CENTINELA													
PARCELAS ESTABLECIDAS	NÚMERO	8	8	0	0	12,460.00	12,460.00	-7,962.00	4,498.00	4,498.00	0.00	100	
NÚMERO DE REVISIONES	NÚMERO	0	0	0	0								
REVISIONES PROGRAMADAS	NÚMERO	208	192	0	0								
MUESTREO													
SUPERFICIE MUESTREADA	HECTÁREAS	500.00	500.00	0.00	0	130,515.40	125,003.32	-28,849.36	96,153.96	97,674.04	-1,520.08	102	
CENTROS DE ACOPIO	NÚMERO	5	5	0	0								
MUESTREADOS	NÚMERO	1	1	0	0								
MUESTRAS	NÚMERO	1	1	0	0								
DIAGNÓSTICO													
MUESTRAS	NÚMERO	36	36	0	0	18,400.00	18,400.00	-7,600.00	10,800.00	10,800.00	0.00	100	
CAPACITACIÓN													
CURSOS A TÉCNICOS	NÚMERO	0	0	0	0	85,000.00	85,000.00	-1,799.50	83,200.50	72,946.73	10,253.77	88	
PLÁTICAS A PRODUCTORES	NÚMERO	0	0	0	0								
DIVULGACIÓN													
CALENDARIOS	NÚMERO	0	0	0	0	8,000.00	8,000.00	0.00	8,000.00	8,000.00	0.00	100	
CALENDARIOS	NÚMERO	0	0	0	0								
IMPRESOS	NÚMERO	1,000	1,000	0	0								
TRIPTICOS	NÚMERO	0	0	0	0								
PINTA DE BARDAS	NÚMERO	0	0	0	0								
SPOTS DE RADIO	NÚMERO	0	0	0	0								
FONDO DE CONTINGENCIA													
DELIMITACION Y ATENCION DE						61,200.00	0.00	-61,200.00	-61,200.00	0.00	-61,200.00	0	
BROTOS DE PLAGAS	NÚMERO	1	0	0	0								
REGLAMENTADAS													
ADMINISTRACIÓN													
INFORMES	NÚMERO	12	11	0	0	153,000.00	134,810.96	1,720.00	136,530.96	123,498.07	13,032.89	90	
SUPERVISIÓN													
SUPERVISIÓN DGSV	NÚMERO	0	0	0	0								
SUPERVISIÓN OASV	NÚMERO	0	0	0	0								
SUPERVISIÓN POR LA DELEGACIÓN													
ESTATAL	NÚMERO	0	0	0	0								
SUPERVISIÓN POR OASV	NÚMERO	96	88	0	0								
EVALUACIÓN													
EVALUACIÓN POR LA DELEGACIÓN													
ESTATAL	NÚMERO	8	0	0	0								
EVALUACIÓN POR INSTANCIA													
AUTORIZADA	NÚMERO	0	0	0	0								
EVALUACIÓN POR INSTANCIA													
AUTORIZADA	NÚMERO	0	0	0	0								
						1,530,000.00	1,350,388.36	0.00	1,350,388.36	1,350,003.26	385.10	100	

GERENTE DEL COMITÉ ESTATAL DE SANIDAD VEGETAL DE COAHUILA

JEFATURA DEL PROGRAMA DE SANIDAD VEGETAL

REPRESENTANTE DEL GOBIERNO DEL ESTADO

SICAFI: 07/12/2015
Hora: 12:51:31 p.m.

SAGARPA | SENASICA

COMITÉ ESTATAL DE SANIDAD VEGETAL DE COAHUILA A.C.
SUBCOMPONENTE DE SANIDAD, COMPONENTE SANIDAD DEL PROGRAMA SANIDAD E INOCUIDAD AGROALIMENTARIA 2015.
VIGILANCIA EPIDEMIOLOGICA FITOSANITARIA
 Informe Fisico - Financiero correspondiente al mes de Noviembre de 2015
 Palomilla Europea de la Vid


Actividad	Unidad de Medida	FISICO						FINANCIERO									
		Programado Anual	En el mes		Al mes		% de avance acumulado	Programado Anual	Programado en el mes	Ejercido en el mes		Programado al mes	Ejercido al mes		% de avance al mes	% de avance acumulado	
			Programado	Realizado	Programado	Realizado				% de avance	Total		Federal	Total			Federal
Área de exploración	Superficie Programada	300	0	0	300	310	103.33%	103.33%									
	Rutas Establecidas	6	6	6	6	6	100%	100%	\$ 210,005.70	\$ 22,963.91	\$ 22,963.91	\$ 22,963.91	\$ 178,366.91	\$ 178,366.91	\$ 178,366.91	100%	84.93%
Rutas de Trampeo	Trampas instaladas	60	60	60	60	60	100%	100%									
	Revisiones programadas	3,060	244	244	2,764	2,711	98.08%	88.59%									
	Cursos a Técnicos	1	0	0	1	2	200%	200%	\$ 7,000.00				\$ 7,000.00	\$ 7,000.00	\$ 7,000.00	100%	100%
Capacitación	Platica a Productores	2	0	0	2	3	150%	150%									
Supervisión	Supervisión por OASV	12	1	1	11	11	100%	91.66%									
Evaluación	Evaluación por la Delegación Estatal	1	0	0	0	1	0%	100%									
TOTAL									\$ 217,005.70	\$ 22,963.91	\$ 22,963.91	\$ 22,963.91	\$ 185,366.91	\$ 185,366.91	\$ 185,366.91	100%	85.42%

Nota: Los montos financieros estan ajustados a las transferencias solicitadas y autorizadas por la DGSV en noviembre de 2015


GERENTE GENERAL DEL CESAVECO


 ING. NOE DURAN DE LA PENA

JEFE DE PROGRAMA
 SANIDAD AGROPECUARIA


 ING. RICARDO E. FRAUSTRO SILLER

REP. DEL GOBIERNO DEL ESTADO


 ING. HECTOR MARTINEZ ROBLEDO

**IMPACTO TECNICO FITOSANITARIO DEL PROGRAMA NACIONAL DE
VIGILANCIA EPIDEMIOLOGICA FITOSANITARIA**

Delegación de la SAGARPA en el Estado de:
COAHUILA
Comité Estatal de Sanidad Vegetal de:
COAHUILA

PALOMILLA EUROPEA DE LA VID

INFORME FISICO CORRESPONDIENTE AL MES DE NOVIEMBRE DE 2015

AREA DE EXPLORACION.-

Meta cumplida

TRAMPEO.-

- Se realizan 244 revisiones a las 60 trampas instaladas.
- No se detectan especímenes sospechosos dentro de la ruta de monitoreo en el Municipio de Arteaga y Parras, Coahuila.



ING. VALENTIN SANTIAGO CRUZ
Responsable del Programa de Vigilancia Epidemiológica

COMITÉ ESTATAL DE SANIDAD VEGETAL DE COAHUILA A.C.
SUBCOMPONENTE DE SANIDAD, COMPONENTE SANIDAD DEL PROGRAMA SANIDAD E INOCUIDAD AGROALIMENTARIA 2015.
VIGILANCIA EPIDEMIOLÓGICA FITOSANITARIA
 Informe Físico - Financiero correspondiente al mes de Noviembre de 2015
 Mosca del Vinagre de Alas Manchadas

Actividad	Unidad de Medida	FÍSICO							FINANCIERO								
		Programado Anual	En el mes		Al mes			% de avance acumulado	Programado Anual	Programado en el mes	Ejercido en el mes		Programado al mes	Ejercido al mes		% de avance al mes	% de avance acumulado
			Programado	Realizado	Programado	Realizado	% de avance				Total	Federal		Total	Federal		
Rutas de Trampeo	Rutas Establecidas	2	2	2	2	2	100%	100%									
	Trampas instaladas	20	20	20	20	20	100%	100%	\$ 45,195.68	\$ 28,628.85	\$ 28,628.85	\$ 28,628.85	\$ 45,020.68	\$ 45,020.68	\$ 45,020.68	100%	99.61%
	Revisiones programadas	1,000	81	81	901	929	103.10%	92.90%									
Capacitación	Cursos a Técnicos	1	0	0	1	2	200%	200%	\$ 17,000.00	\$ 1,224.73	\$ 1,224.73	\$ 1,224.73	\$ 9,541.73	\$ 9,541.73	\$ 9,541.73	100%	100%
	Plática a Productores	1	0	0	1	3	300%	300%									
Divulgación	Tripticos	500	0	500	500	500	100%	100%	\$ 4,000.00	\$ 4,000.00	\$ 4,000.00	\$ 4,000.00	\$ 4,000.00	\$ 4,000.00	\$ 4,000.00	100%	100%
Supervisión	Supervisión por OASV	12	1	1	11	11	100%	91.66%									
Evaluación	Evaluación por la Delegación Estatal	1	0	0	0	1	0%	100%									
TOTAL																	
								\$ 66,195.68	\$ 33,853.58	\$ 33,853.58	\$ 33,853.58	\$ 58,562.41	\$ 58,562.41	\$ 58,562.41	100%	88.46%	

*Se reduce la red de trampeo en los meses de noviembre - diciembre en la región de Arteaga y Parras, conservando dos rutas de trampeo con 20 trampas en zonas de riesgo.
 Nota: Los montos financieros están ajustados a las transferencias solicitadas y autorizadas por la DGSV en noviembre de 2015


GERENTE GENERAL DEL CESAVECO


 ING. NOÉ DURÁN DE LA PEÑA

JEFE DE PROGRAMA
 SANIDAD AGROPECUARIA


 ING. RICARDO E. FRAUSTRO SILLER

REP. DEL GOBIERNO DEL ESTADO


 ING. HECTOR MARTÍNEZ ROBLEDO

**IMPACTO TECNICO FITOSANITARIO DEL PROGRAMA NACIONAL DE
VIGILANCIA EPIDEMIOLOGICA FITOSANITARIA**

Delegación de la SAGARPA en el Estado de:
COAHUILA
Comité Estatal de Sanidad Vegetal de:
COAHUILA

MOSCA DEL VINAGRE DE ALAS MANCHADAS

INFORME FISICO CORRESPONDIENTE AL MES DE NOVIEMBRE DE 2015

TRAMPEO.-

- Se realizan 81 revisiones a las 20 trampas instaladas.
- No se detectan especímenes sospechosos dentro de la ruta de monitoreo en el Municipio de Arteaga y Parras, Coahuila



ING. VALENTIN SANTIAGO CRUZ
Responsable del Programa de Vigilancia Epidemiológica

COMITÉ ESTATAL DE SANIDAD VEGETAL DE COAHUILA A.C.
SUBCOMPONENTE DE SANIDAD, COMPONENTE SANIDAD DEL PROGRAMA SANIDAD E INOCUIDAD AGROALIMENTARIA 2015.
VIGILANCIA EPIDEMIOLOGICA FITOSANITARIA
Informe Físico - Financiero correspondiente al mes de Noviembre de 2015
Carbon Parcial del Trigo

Acciones	Unidad de Medida	FISICO							FINANCIERO								
		Programado Anual	En el mes		Al mes			% de avance acumulado	Programado Anual	Programado en el mes	Ejercido en el mes		Programado al mes	Ejercido al mes		% de avance al mes	% de avance acumulado
			Programado	Realizado	Programado	Realizado	% de avance				Total	Federal		Total	Federal		
Muestreo (Carbon Parcial del Trigo)	Superficie muestreada	500	0	0	500	500	100%	100%	\$ 101,666.04	\$ 14,945.32	\$ 14,945.32	\$ 14,945.32	\$ 97,674.04	\$ 97,674.04	\$ 97,674.04	100%	96.07%
	Centros de acopio muestreados	5	1	1	5	5	100%	100%									
Diagnostico	Muestras de Campo	20	0	0	20	20	100%	100%	\$ 10,800.00	\$ 600.00	\$ 600.00	\$ 600.00	\$ 10,800.00	\$ 10,800.00	\$ 10,800.00	100%	100%
	Muestras de Centros de acopio	16	2	2	16	16	100%	100%									
Capacitación	Cursos a Técnicos	1	0	0	1	1	100%	100%	\$ 304.00				\$ 304.00	\$ 304.00	\$ 304.00	100%	100%
Supervisión	Supervisión por OASV	12	1	1	11	11	100%	91.66%									
Evaluación	Evaluación por la Delegación Estatal	1	0	0	0	1	0%	100%									
TOTAL									\$ 112,770.04	\$ 15,545.32	\$ 15,545.32	\$ 15,545.32	\$ 108,778.04	\$ 108,778.04	\$ 108,778.04	100%	96.46%

Nota: Los montos financieros estan ajustados a las transferencias solicitadas y autorizadas por la DGSV en noviembre de 2015

GERENTE GENERAL DEL CESAVECO


 ING. NOE DURAN DE LA PENNA

JEFE DE PROGRAMA
 SANIDAD AGROPECUARIA

ING. RICARDO E. FRAUSTRO SILLER

REP. DEL GOBIERNO DEL ESTADO


 ING. HECTOR MARTINEZ ROBLEDO

**IMPACTO TECNICO FITOSANITARIO DEL PROGRAMA NACIONAL DE
VIGILANCIA EPIDEMIOLOGICA FITOSANITARIA**

Delegación de la SAGARPA en el Estado de:
COAHUILA
Comité Estatal de Sanidad Vegetal de:
COAHUILA

CARBON PARCIAL DEL TRIGO

INFORME FISICO CORRESPONDIENTE AL MES DE NOVIEMBRE DE 2015

MUESTREO.-

En el presente mes se tomaron 2 muestras para el análisis de carbón parcial del trigo de la empresa San Fernando Molino de Harinas S.A de C.V ubicado en el municipio de Frontera, Coahuila, de la variedad Cortazar, mismas que fueron enviadas para su diagnóstico al laboratorio del CISEF en Saltillo Coah.



ING. VALENTIN SANTIAGO CRUZ
Responsable del Programa de Vigilancia Epidemiológica

COMITÉ ESTATAL DE SANIDAD VEGETAL DE COAHUILA A.C.
SUBCOMPONENTE DE SANIDAD, COMPONENTE SANIDAD DEL PROGRAMA SANIDAD E INOCUIDAD AGROALIMENTARIA 2015.
VIGILANCIA EPIDEMIOLOGICA FITOSANITARIA
 Informe Físico - Financiero correspondiente al mes de Noviembre de 2015
 Palomilla del Nopal


Acciones	Unidad de Medida	FISICO							FINANCIERO								
		Programado Anual	En el mes		Al mes			% de avance acumulado	Programado Anual	Programado en el mes	Ejercido en el mes		Programado al mes	Ejercido al mes		% de avance al mes	% de avance acumulado
			Programado	Realizado	Programado	Realizado	% de avance				Total	Federal		Total	Federal		
Área de exploración	Superficie Programada	1,000	0	10	1,000	1,000	100%	100%									
Parcela centinela	Parcelas establecidas	8	8	8	8	8	100%	100%									
	Revisiones programadas	208	16	16	192	192	100%	92.30%	\$ 168,347.76	\$ 72,532.85	\$ 72,532.85	\$ 72,532.85	\$ 143,166.23	\$ 143,166.23	\$ 143,166.23	100%	85.04%
Rutas de Trampeo	Rutas Establecidas	5	5	5	5	5	100%	100%									
	Trampas instaladas	50	50	50	50	50	100%	100%									
Supervisión	Revisiones programadas	1,300	100	100	1,200	1,200	100%	92.30%									
	Supervisión por OASV	12	1	1	11	11	100%	91.66%									
Evaluación	Evaluación por la Delegación Estatal	1	0	0	0	1	0%	100%									
TOTAL									\$ 168,347.76	\$ 72,532.85	\$ 72,532.85	\$ 72,532.85	\$ 143,166.23	\$ 143,166.23	\$ 143,166.23	100%	85.04%

Nota: Los montos financieros estan ajustados a las transferencias solicitadas y autorizadas por la DGSV en noviembre de 2015

GERENTE GENERAL DEL CESAVECO


 ING. NOÉ DURÁN DE LA PEÑA

JEFE DE PROGRAMA
 SANIDAD AGROPECUARIA


 ING. RICARDO E. FRAUSTRO SILLER

REP. DEL GOBIERNO DEL ESTADO


 ING. HECTOR MARTÍNEZ ROBLEDO

**IMPACTO TECNICO FITOSANITARIO DEL PROGRAMA NACIONAL DE
VIGILANCIA EPIDEMIOLOGICA FITOSANITARIA**

Delegación de la SAGARPA en el Estado de:
COAHUILA

Comité Estatal de Sanidad Vegetal de:
COAHUILA

PALOMILLA DEL NOPAL

INFORME FISICO CORRESPONDIENTE AL MES DE NOVIEMBRE DE 2015

AREA DE EXPLORACION.-

Se realiza la exploración visual en 10 has. en busca de daños de Palomilla del nopal, realizando estas acciones durante los recorridos de trampeo. No se encuentran síntomas sospechosos de daño causado por este insecto durante la inspección.

TRAMPEO.-

- Se hacen 100 revisiones a las 50 trampas instaladas.
- No se detectan especímenes sospechosos dentro de las 5 rutas de monitoreo en la región norte (franja fronteriza) del estado de Coahuila.

PARCELAS CENTINELAS.-

- Se realizan 16 revisiones a las 8 parcelas centinelas establecidas de nopal rastrero, no se detectan especímenes sospechosos de esta plaga.



ING. VALENTIN SANTIAGO CRUZ
Responsable del Programa de Vigilancia Epidemiológica

COMITÉ ESTATAL DE SANIDAD VEGETAL DE COAHUILA A.C.
SUBCOMPONENTE DE SANIDAD, COMPONENTE SANIDAD DEL PROGRAMA SANIDAD E INOCUIDAD AGROALIMENTARIA 2015.
VIGILANCIA EPIDEMIOLOGICA FITOSANITARIA
 Informe Físico - Financiero correspondiente al mes de Noviembre de 2015
 Roya Negra del Tallo del Trigo (UG99)


Acciones	Unidad de Medida	FISICO							FINANCIERO								
		Programado Anual	En el mes		Al mes		% de avance acumulado	Programado Anual	Programado en el mes	Ejercido en el mes		Programado al mes	Ejercido al mes		% de avance al mes	% de avance acumulado	
			Programado	Realizado	Programado	Realizado				Total	Federal		Total	Federal			
Área de exploración	Superficie Programada	500	0	0	500	500	100%	100%	\$ 20,492.00	\$ 1,940.00	\$ 1,940.00	\$ 1,940.00	\$ 17,500.00	\$ 17,500.00	\$ 17,500.00	100%	85.39%
Diagnostico	Muestras de Campo	0	0	0	0	0	0%	0%	\$ -				\$ -	\$ -	\$ -	0%	0%
Capacitación	Cursos a Técnicos	1	0	0	1	1	100%	100%	\$ 5,000.00				\$ 5,000.00	\$ 5,000.00	\$ 5,000.00	100%	100%
Divulgación	Trípticos	500	0	500	500	500	100%	100%	\$ 4,000.00	\$ 4,000.00	\$ 4,000.00	\$ 4,000.00	\$ 4,000.00	\$ 4,000.00	\$ 4,000.00	100%	100%
Supervisión	Supervisión por OASV	12	1	1	11	11	100%	91.66%									
Evaluación	Evaluación por la Delegación Estatal	1	0	0	0	1	0%	100%									
TOTAL									\$ 29,492.00	\$ 5,940.00	\$ 5,940.00	\$ 5,940.00	\$ 26,500.00	\$ 26,500.00	\$ 26,500.00	100%	89.85%

Nota: Los montos financieros estan ajustados a las transferencias solicitadas y autorizadas por la DGSV en noviembre de 2015


GERENTE GENERAL DEL CESAVECO


 ING. NOÉ DURÁN DE LA PEÑA

JEFE DE PROGRAMA
 SANIDAD AGROPECUARIA


 ING. RICARDO E. FRAUSTRO SILLER

REP. DEL GOBIERNO DEL ESTADO


 ING. HECTOR MARTÍNEZ ROBLEDO

**IMPACTO TECNICO FITOSANITARIO DEL PROGRAMA NACIONAL DE
VIGILANCIA EPIDEMIOLOGICA FITOSANITARIA**

Delegación de la SAGARPA en el Estado de:
COAHUILA
Comité Estatal de Sanidad Vegetal de:
COAHUILA

ROYA NEGRA DEL TALLO DEL TRIGO UG99

INFORME FISICO CORRESPONDIENTE AL MES DE NOVIEMBRE DE 2015

AREA DE EXPLORACION.-

Meta cumplida al 100 %



ING. VALENTIN SANTIAGO CRUZ
Responsable del Programa de Vigilancia Epidemiológica

COMITÉ ESTATAL DE SANIDAD VEGETAL DE COAHUILA A.C.
 SUBCOMPONENTE DE SANIDAD, COMPONENTE SANIDAD DEL PROGRAMA SANIDAD E INOCUIDAD AGROALIMENTARIA 2015.
 VIGILANCIA EPIDEMIOLOGICA FITOSANITARIA
 Informe Físico - Financiero correspondiente al mes de Noviembre de 2015
 Gasto Administrativo

Actividad	Unidad de Medida	FISICO							FINANCIERO									
		Programado Anual	En el mes		Al mes		% de avance	% de avance acumulado	Programado Anual	Programado en el mes	Ejercido en el mes		Programado al mes	Ejercido al mes		% de avance al mes	% de avance acumulado	
			Programado	Realizado	Programado	Realizado					Total	Federal		Total	Federal			
Gasto Administrativo	Recursos Humanos	N/A	0	0	0	0	0%	0%	\$87,709.36	\$ -	\$ -	\$ -	\$ -	\$ 70,520.32	\$ 70,520.32	\$ 70,520.32	100%	80.40%
	Servicios	N/A	0	0	0	0	0%	0%	\$58,646.64	\$ 7,564.28	\$ 7,564.28	\$ 7,564.28	\$ 52,977.75	\$ 52,977.75	\$ 52,977.75	100%	90.33%	
TOTAL									\$146,356.00	\$ 7,564.28	\$ 7,564.28	\$ 7,564.28	\$ 123,498.07	\$ 123,498.07	\$ 123,498.07	100%	84.38%	
SICAFI	Mantenimiento SICAFI	N/A	0	0	0	0	0%	0%	8,364.00	\$ -	\$ -	\$ -	\$ -	\$ -	\$ -	\$ -	0%	0.00%
TOTAL									\$8,364.00	\$ -	\$ -	\$ -	\$ -	\$ -	\$ -	\$ -	\$ -	
VEF Vigilancia pasiva	Servicios	N/A	0	0	0	0	0%	0%	0								0%	0%
Fondo de Emergencia Fitosanitaria	Plan de emergencia	N/A	0	0	0	0	0%	0%	0								0%	0.00%
TOTAL									\$ -								0%	0.00%

Nota: Los montos financieros estan ajustados a las transferencias solicitadas y autorizadas por la DGSV en noviembre de 2015

GERENTE GENERAL DEL CESAVECO


 ING. NOE DURAN DE LA PENA

JEFE DE PROGRAMA
 SANIDAD AGROPECUARIA


 ING. RICARDO E. FRAUSTRO SILLER

REP. DEL GOBIERNO DEL ESTADO


 ING. HECTOR MARTINEZ ROBLEDO

COMITÉ ESTATAL DE SANIDAD VEGETAL DE COAHUILA A.C.
 SUBCOMPONENTE DE SANIDAD, COMPONENTE SANIDAD DEL PROGRAMA SANIDAD E INOCUIDAD AGROALIMENTARIA 2015.
 VIGILANCIA EPIDEMIOLOGICA FITOSANITARIA
 Informe Físico - Financiero correspondiente al mes de Noviembre de 2015
 Gusano de la Mazorca

Acciones	Unidad de Medida	FISICO						FINANCIERO								
		Programado Anual	En el mes		Al mes		% de avance acumulado	Programado Anual	Programado en el mes	Ejercido en el mes		Programado al mes	Ejercido al mes		% de avance al mes	% de avance acumulado
			Programado	Realizado	Programado	Realizado				% de avance	Total		Federal	Total		
Rutas de Trampeo	Trampas tipo delta	0	0	0	0	0	0%	\$ 6,800.00	\$ 6,800.00	\$ 6,800.00	\$ 6,800.00	\$ 6,800.00	\$ 6,800.00	\$ 6,800.00	100%	100%
	Feromonas H armigera	0	0	0	0	0	0%	\$ 10,500.00	\$ 10,500.00	\$ 10,500.00	\$ 10,500.00	\$ 10,500.00	\$ 10,500.00	\$ 10,500.00	100%	100%
	Base p/trampa delta	0	0	0	0	0	0%	\$ 6,800.00	\$ 6,800.00	\$ 6,800.00	\$ 6,800.00	\$ 6,800.00	\$ 6,800.00	\$ 6,800.00	100%	100%
		TOTAL						\$ 24,100.00	\$ 24,100.00	\$ 24,100.00	\$ 24,100.00	\$ 24,100.00	\$ 24,100.00	\$ 24,100.00	100%	100.00%

Nota: Los montos financieros estan ajustados a las transferencias solicitadas y autorizadas por la DGSV en noviembre de 2015

GERENTE GENERAL DEL CESAVECO


 ING. NOÉ DURÁN DE LA PEÑA

JEFE DE PROGRAMA
 SANIDAD AGROPECUARIA

ING. RICARDO E. FRAUSTRO SILLER

REP. DEL GOBIERNO DEL ESTADO


 ING. HÉCTOR MARTÍNEZ ROBLEDO

COMITÉ ESTATAL DE SANIDAD VEGETAL DE COAHUILA A.C.
SUBCOMPONENTE DE SANIDAD, COMPONENTE SANIDAD DEL PROGRAMA SANIDAD E INOCUIDAD AGROALIMENTARIA 2015.
VIGILANCIA EPIDEMIOLOGICA FITOSANITARIA
Informe Físico - Financiero correspondiente al mes de Noviembre de 2015
Palomilla Marrón de la Manzana

Actividad	Unidad de Medida	FISICO							FINANCIERO								
		Programado Anual	En el mes		Al mes			% de avance acumulado	Programado Anual	Programado en el mes	Ejercido en el mes		Programado al mes	Ejercido al mes		% de avance al mes	% de avance acumulado
			Programado	Realizado	Programado	Realizado	% de avance				Total	Federal		Total	Federal		
Rutas de Trampeo	Rutas Establecidas	5	5	5	5	5	100%	100%	\$ 283,503.13	\$ 29,745.32	\$ 29,745.32	\$ 29,745.32	\$ 252,670.97	\$ 252,670.97	\$ 252,670.97	100%	89.12%
	Trampas instaladas	50	50	50	50	100%	100%										
	Revisiones programadas	3,170	206	226	2,926	100%	92.30%										
Capacitación	Cursos a Técnicos	1	0	0	1	2	200%	200%	\$ 17,000.00								
	Platica a Productores	2	0	0	2	2	100%	100%									
Supervisión	Supervisión por DIASV	12	1	1	11	11	100%	91.66%									
Evaluación	Evaluación por la Delegación Estatal	1	0	0	0	1	0%	100%									
TOTAL									\$ 300,503.13	\$ 29,745.32	\$ 29,745.32	\$ 29,745.32	\$ 269,670.97	\$ 269,670.97	\$ 269,670.97	100%	89.74%

*Se reduce la red de trampeo en los meses de noviembre - marzo en la región de Arteaga, Coahuila de acuerdo al programa de trabajo 2015 conservando cinco rutas de trampeo con 50 trampas en zonas de riesgo.

Nota: Los montos financieros estan ajustados a las transferencias solicitadas y autorizadas por la DGSV en noviembre de 2015


GERENTE GENERAL DEL CESAVECO


 ING. NOÉ DURÁN DE LA PEÑA

JEFE DE PROGRAMA
 SANIDAD AGROPECUARIA


 ING. RICARDO E. FRAUSTRO SILLER

REP. DEL GOBIERNO DEL ESTADO


 ING. HECTOR MARTÍNEZ ROBLEDO

**IMPACTO TECNICO FITOSANITARIO DEL PROGRAMA NACIONAL DE
VIGILANCIA EPIDEMIOLOGICA FITOSANITARIA**

Delegación de la SAGARPA en el Estado de:
COAHUILA
Comité Estatal de Sanidad Vegetal de:
COAHUILA

PALOMILLA MARRON DE LA MANZANA

INFORME FISICO CORRESPONDIENTE AL MES DE NOVIEMBRE DE 2015

TRAMPEO.-

- Se realizan 226 revisiones a las 50 trampas instaladas.
- No se detectan especímenes sospechosos dentro de las 5 rutas de monitoreo en los Municipios de Arteaga, Saltillo y Ramos Arizpe, Coahuila.



ING. VALENTIN SANTIAGO CRUZ
Responsable del Programa de Vigilancia Epidemiológica

COMITÉ ESTATAL DE SANIDAD VEGETAL DE COAHUILA A.C.
SUBCOMPONENTE DE SANIDAD, COMPONENTE SANIDAD DEL PROGRAMA SANIDAD E INOCUIDAD AGROALIMENTARIA 2015.
VIGILANCIA EPIDEMIOLOGICA FITOSANITARIA
 Informe Físico - Financiero correspondiente al mes de Noviembre de 2015
 Palomilla Oriental de la Fruta

Actividad	Unidad de Medida	FISICO							FINANCIERO								
		Programado Anual	En el mes		Al mes			% de avance acumulado	Programado Anual	Programado en el mes	Ejercido en el mes		Programado al mes	Ejercido al mes		% de avance al mes	% de avance acumulado
			Programado	Realizado	Programado	Realizado	% de avance				Total	Federal		Total	Federal		
Rutas de Trampeo	Rutas Establecidas	5	5	5	5	5	100%	100%									
	Trampas instaladas	50	50	50	50	50	100%	100%									
	Revisiones programadas	3,170	206	226	2,926	2,926	100%	92.30%	\$ 245,511.14	\$ 53,056.52	\$ 53,056.52	\$ 53,056.52	\$ 220,669.66	\$ 220,669.66	\$ 220,669.66	100%	89.88%
Capacitación	Cursos a Técnicos	1	0	0	1	2	200%	200%									
	Platica a Productores	2	0	0	2	2	100%	100%	\$ 17,000.00	\$ -	\$ -	\$ -	\$ 17,000.00	\$ 17,000.00	\$ 17,000.00	100%	100%
Supervisión	Supervisión por la Delegación Estatal	12	1	1	11	11	100%	91.66%									
Evaluación	Evaluación por la Delegación Estatal	1	0	0	0	1	0%	100%									
		TOTAL							\$ 262,511.14	\$ 53,056.52	\$ 53,056.52	\$ 53,056.52	\$ 237,669.66	\$ 237,669.66	\$ 237,669.66	100%	90.53%

*Se reduce la red de trampeo en los meses de noviembre - marzo en la región de Arteaga, Coahuila de acuerdo al programa de trabajo 2015 conservando cinco rutas de trampeo con 50 Trampas en zonas de riesgo.
 Nota: Los montos financieros estan ajustados a las transferencias solicitadas y autorizadas por la DGSV en noviembre de 2015.


GERENTE GENERAL DEL CESAVECO


 ING. NOÉ DURÁN DE LA PEÑA

JEFE DE PROGRAMA
 SANIDAD AGROPECUARIA


 ING. RICARDO E. FRAUSTRO SILLER

REP. DEL GOBIERNO DEL ESTADO


 ING. HECTOR MARTÍNEZ ROBLEDO

**IMPACTO TECNICO FITOSANITARIO DEL PROGRAMA NACIONAL DE
VIGILANCIA EPIDEMIOLOGICA FITOSANITARIA**

Delegación de la SAGARPA en el Estado de:
COAHUILA
Comité Estatal de Sanidad Vegetal de:
COAHUILA

PALOMILLA ORIENTAL DE LA FRUTA

INFORME FISICO CORRESPONDIENTE AL MES DE NOVIEMBRE DE 2015

TRAMPEO.-

- Se realizan 226 revisiones a las 50 trampas instaladas.
- No se detectan especímenes sospechosos dentro de las 5 rutas de monitoreo en los Municipios de Arteaga, Saltillo y Ramos Arizpe, Coahuila.



ING. VALENTIN SANTIAGO CRUZ
Responsable del Programa de Vigilancia Epidemiológica

COMITÉ ESTATAL DE SANIDAD VEGETAL DE COAHUILA A.C.
SUBCOMPONENTE DE SANIDAD, COMPONENTE SANIDAD DEL PROGRAMA SANIDAD E INOCUIDAD AGROALIMENTARIA 2015.
VIGILANCIA EPIDEMIOLOGICA FITOSANITARIA
Informe Físico - Financiero correspondiente al mes de Noviembre de 2015
Tortricido Anaranjado

Actividad	Unidad de Medida	FISICO							FINANCIERO								
		Programado Anual	En el mes		Al mes			% de avance acumulado	Programado Anual	Programado en el mes	Ejercido en el mes		Programado al mes	Ejercido al mes		% de avance al mes	% de avance acumulado
			Programado	Realizado	Programado	Realizado	% de avance				Total	Federal		Total	Federal		
Rutas de Trampeo	Rutas Establecidas	5	5	5	5	5	100%	100%	\$ 174,458.05	\$ 24,138.99	\$ 24,138.99	\$ 24,138.99	\$ 155,589.97	\$ 155,589.97	\$ 155,589.97	100%	89.18%
	Trampas instaladas	50	50	50	50	100%	100%										
Capacitación	Revisiones programadas	2,550	206	206	2,306	2,290	99.30%	89.80%	\$ 19,896.50	\$ 521.50	\$ 521.50	\$ 521.50	\$ 17,101.00	\$ 17,101.00	\$ 17,101.00	100%	85.95%
	Cursos a Técnicos	1	0	0	1	2	200%	200%									
Supervisión	Plática a Productores	2	0	0	2	2	100%	100%									
	Supervisión por OASV	12	1	1	11	11	100%	91.66%									
Evaluación	Evaluación por la Delegación Estatal	1	0	0	0	1	0%	100%									
TOTAL									\$ 194,354.55	\$ 24,660.49	\$ 24,660.49	\$ 24,660.49	\$ 172,690.97	\$ 172,690.97	\$ 172,690.97	100%	88.85%

Nota: Los montos financieros estan ajustados a las transferencias solicitadas y autorizadas por la DGSV en noviembre de 2015

GERENTE GENERAL DEL CESAVECO


 ING. NOE DURÁN DE LA PEÑA

JEFE DE PROGRAMA
 SANIDAD AGROPECUARIA


 ING. RICARDO E. FRAUSTRO SILLER

REP. DEL GOBIERNO DEL ESTADO


 ING. HECTOR MARTÍNEZ ROBLEDO

**IMPACTO TECNICO FITOSANITARIO DEL PROGRAMA NACIONAL DE
VIGILANCIA EPIDEMIOLOGICA FITOSANITARIA**

Delegación de la SAGARPA en el Estado de:
COAHUILA
Comité Estatal de Sanidad Vegetal de:
COAHUILA

TORTRICIDO ANARANJADO

INFORME FISICO CORRESPONDIENTE AL MES DE NOVIEMBRE DE 2015

TRAMPEO.-

- Se hacen 206 revisiones a las 50 trampas instaladas.
- No se detectan especímenes sospechosos dentro de las 5 rutas de monitoreo en los Municipios de Arteaga, Saltillo y Ramos Arizpe, Coahuila.



ING. VALENTIN SANTIAGO CRUZ
Responsable del Programa de Vigilancia Epidemiológica