

Informe Mensual de Avance Físico Financiero
Ejercicio Fiscal 2022
(Federal)

COMPONENTE/SUBCOMPONENTE	III Inocuidad Agroalimentaria, Acuicola y Pesquera / I. Sistemas de Reducción de Riesgos de Contaminación y Buenas Prácticas en la Producción Agrícola, Pecuaria, Acuicola y Pesquera, y Procesamiento Primario de Productos Acuicolas y Pesqueros
UNIDAD RESPONSABLE	Dirección General de Inocuidad Agroalimentaria, Acuicola y Pesquera
ENTIDAD FEDERATIVA	Coahuila
INSTANCIA EJECUTORA	COMITE ESTATAL DE SANIDAD VEGETAL DE COAHUILA
NOMBRE DEL PROYECTO	INOCUIDAD AGRICOLA
PRESUPUESTO ASIGNADO AL PROYECTO	1,613,000.00
PERIODO DE INFORME	2022 Julio

Acción/Actividad	Unidad de Medida	Avance Físico					% de avance anual
		Programado Anual	En el Mes		Acumulado al Mes		
			Programado	Realizado	Programado	Realizado	
Asistencia Técnica							
Diagnostico	Visitas	5	1	4	5	7	140.00%
Seguimiento	Visitas	504	54	22	227	180	35.71%
Mantenimiento	Visitas	75	10	14	35	45	60.00%
Preuditoria	Visitas	14	3	0	6	0	0.00%
Supervisiones	Visitas	4	0	0	0	0	0.00%
Capacitación							
Cursos a tecnicos Coordinador	Evento	3	0	0	1	0	0.00%
Cursos a tecnicos Profesionales	Evento	4	0	0	0	0	0.00%
Platicas con productores sobre la iniciativa SENASICA / ANTAD	Evento	1	0	0	1	1	100.00%
Platicas a productores de formacion	Evento	315	41	11	117	72	22.86%
Platicas a productores de induccion	Evento	15	5	0	15	0	0.00%
Toma de muestras para la vigilancia de contaminantes							
Microbiologicos de agua	Analisis	10	2	0	4	0	0.00%
Microbiologicos de fruta	Analisis	10	2	0	4	0	0.00%
Analisis de plaguicidas	Analisis	10	2	0	4	0	0.00%
Toma de muestras solicitadas por la DGIAAP	Analisis	38	4	0	24	6	15.79%
Programas y proyectos relevantes							
Envases acopiados	Tons.	35.00	5.00	3.00	15.00	6.00	17.14%
Certificación /Reconocimiento							
Certificación	Certificados	9	2	0	2	1	11.11%
Reconocimiento	Reconocimientos	6	2	0	2	1	16.67%
TOTAL							

Recursos Financieros	Avance Financiero					
	Programado Anual	En el Mes		Acumulado al Mes		% de avance anual
		Programado	Ejercido	Programado	Ejercido	
Gastos Técnicos del Proyecto						
Recursos Humanos						
Pago a Coordinador de Proyecto	258,000.00	21,500.00	21,500.00	150,500.00	150,500.00	58.33%
Pago por gratificacion a Coordinador de Proyecto	21,500.00	0.00	0.00	0.00	0.00	0.00%
Pago a Profesional de Proyecto (V)	192,000.00	16,000.00	13,864.79	112,000.00	106,213.26	55.32%
Pago por gratificacion a Profesional de Proyecto	16,000.00	0.00	0.00	0.00	0.00	0.00%
Pago a Profesional de Proyecto (B)	192,000.00	16,000.00	10,834.44	112,000.00	104,422.32	54.39%
Pago por gratificacion a Profesional de Proyecto	16,000.00	0.00	0.00	0.00	0.00	0.00%

Informe Mensual de Avance Físico Financiero
Ejercicio Fiscal 2022
(Federal)

COMPONENTE/SUBCOMPONENTE	III Inocuidad Agroalimentaria, Acuicola y Pesquera / I. Sistemas de Reducción de Riesgos de Contaminación y Buenas Prácticas en la Producción Agrícola, Pecuaria, Acuicola y Pesquera, y Procesamiento Primario de Productos Acuicolas y Pesqueros
UNIDAD RESPONSABLE	Dirección General de Inocuidad Agroalimentaria, Acuicola y Pesquera
ENTIDAD FEDERATIVA	Coahuila
INSTANCIA EJECUTORA	COMITE ESTATAL DE SANIDAD VEGETAL DE COAHUILA
NOMBRE DEL PROYECTO	INOCUIDAD AGRICOLA
PRESUPUESTO ASIGNADO AL PROYECTO	1,613,000.00
PERIODO DE INFORME	2022 Julio

Pago a Tecnico Auxiliar (Responsable del CAT Laguna)	84,000.00	7,000.00	6,751.60	49,000.00	51,183.46	60.93%
Pago por gratificacion a Tecnico Auxiliar	7,000.00	0.00	0.00	0.00	0.00	0.00%
Pago a Tecnico Auxiliar (Responsable del CAT del Norte)	84,000.00	7,000.00	6,148.96	49,000.00	46,303.83	55.12%
Pago por gratificacion a Tecnico Auxiliar	7,000.00	0.00	0.00	0.00	0.00	0.00%
Pago a Tecnico Auxiliar (Ayudante del CAT Laguna)	84,000.00	7,000.00	6,155.42	49,000.00	46,374.89	55.21%
Pago por gratificacion a Tecnico Auxiliar	7,000.00	0.00	0.00	0.00	0.00	0.00%
Recursos Materiales						
Gasolina Magna	189,250.00	18,000.00	6,730.00	99,000.00	19,638.36	10.38%
Material de Muestreo	10,000.00	0.00	4,583.14	10,000.00	8,583.14	85.83%
Servicios						
Viaticos con pernocta	65,000.00	10,000.00	2,630.00	27,500.00	9,801.00	15.08%
Viaticos sin pernocta	6,250.00	625.00	0.00	1,875.00	0.00	0.00%
Mantenimiento vehicular mayor	16,000.00	0.00	0.00	0.00	6,726.18	42.04%
Mantenimiento vehicular menor	9,000.00	3,000.00	0.00	3,000.00	1,805.00	20.06%
Seguro Vehicular	42,000.00	0.00	8,335.48	21,000.00	18,272.45	43.51%
Pago de servicio de telefonia movil/transmision de datos	9,600.00	800.00	593.00	5,600.00	4,350.63	45.32%
Placas	10,000.00	0.00	0.00	10,000.00	15,132.00	151.32%
Instalacion de GPS en camionetas Ranger	15,200.00	0.00	0.00	15,200.00	0.00	0.00%
Microbiologicos de agua	16,000.00	3,200.00	4,348.26	6,400.00	4,348.26	27.18%
Microbiologicos de fruto	16,000.00	3,200.00	4,348.26	6,400.00	4,348.26	27.18%
Residuos de plaguicidas en producto	38,000.00	7,600.00	11,400.00	15,200.00	11,400.00	30.00%
Pago de servicio de vigilancia del CAT Laguna	97,500.00	7,500.00	6,640.51	52,500.00	51,074.96	52.38%
Gastos Operativos Fijos						
Recursos Humanos						
Pago a Secretaria	90,000.00	7,500.00	6,740.71	52,500.00	47,345.48	52.61%
Pago por gratificacion a Secretaria	7,500.00	0.00	0.00	0.00	0.00	0.00%
Servicios						
Pago por servicio de tekefonia fija / internet para oficina	7,200.00	600.00	548.00	4,200.00	3,841.00	53.35%
TOTAL	1,613,000.00	136,525.00	122,152.57	851,875.00	711,664.48	44.12%

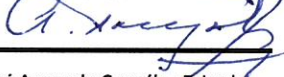
RESUMEN FINANCIERO			
	Programado Anual	Ejercido en el Mes	Acumulado al Mes
Sub Total Gastos Técnicos del Proyecto	1,508,300.00	114,863.86	660,478.00
Sub Total Gastos Operativos Fijos	104,700.00	7,288.71	51,186.48
TOTAL	1,613,000.00	122,152.57	711,664.48

Justificación/Aclaraciones
<p>EN ESTE MES SE RECIBIERON LAS TARJETAS PARA EL COMBUSTIBLE POR LO QUE SE TRATARA DE AVANZAR EN LAS METAS EN LAS CUALES NO SE HAN REALIZADO DE ACUERDO A LO PROGRAMADO Y EN EL EJERCICIO DEL RECURSO, EN LAS METAS EN LAS CUALES SE LLEVA MAS DE LO PROGRAMADO SE DEBE A QUE EXISTEN MAS EMPRESAS QUE HAN SOLICITADO QUE SE LES VISITE. POR LO QUE SE REFIERE A LOS ENVASES ACOPIADOS HA SIDO MUY POCO LO QUE LAS EMPRESAS HAN LLEVADO AL CAT.</p>

Informe Mensual de Avance Físico Financiero
Ejercicio Fiscal 2022
(Federal)

COMPONENTE/SUBCOMPONENTE	III Inocuidad Agroalimentaria, Acuicola y Pesquera / I. Sistemas de Reducción de Riesgos de Contaminación y Buenas Prácticas en la Producción Agrícola, Pecuaria, Acuicola y Pesquera, y Procesamiento Primario de Productos Acuicolas y Pesqueros
UNIDAD RESPONSABLE	Dirección General de Inocuidad Agroalimentaria, Acuicola y Pesquera
ENTIDAD FEDERATIVA	Coahuila
INSTANCIA EJECUTORA	COMITE ESTATAL DE SANIDAD VEGETAL DE COAHUILA
NOMBRE DEL PROYECTO	INOCUIDAD AGRICOLA
PRESUPUESTO ASIGNADO AL PROYECTO	1,613,000.00
PERIODO DE INFORME	2022 Julio

ELABORÓ



Ing. José Armando González Estrada
Coordinador de Inocuidad Agrícola

REVISÓ



Ing. Noé Durán de la Peña
Gerente Técnico del CESAVECO

AUTORIZÓ



Ing. Ricardo Dávila Valdez
Presidente del CESAVECO

VALIDÓ

LA OFICINA DE REPRESENTACIÓN DE LA
SADER EN EL ESTADO DE COAHUILA



Ing. Ricardo E. Fraustro Siller
Encargado del Despacho de la
Representación Estatal de la SADER en
Coahuila

EL SERVICIO NACIONAL DE SANIDAD,
INOCUIDAD Y CALIDAD AGROALIMENTARIA
(SENASICA)



Ing. Jesús Salvador Hurtado Reyes
Representante Estatal Fitozoosanitario y de
Inocuidad Agropecuaria y Acuicola del
SENASICA en Coahuila

EL GOBIERNO DEL ESTADO



Lic. Isaías Montemayor Ortiz
Subsecretario Agropecuario de la
Secretaría de Desarrollo Rural del
Gobierno del Estado de Coahuila.

Informe Mensual de Avance Físico Financiero
Ejercicio Fiscal 2022
(Federal)

COMPONENTE/SUBCOMPONENTE	III Inocuidad Agroalimentaria, Acuícola y Pesquera / I. Sistemas de Reducción de Riesgos de Contaminación y Buenas Prácticas en la Producción Agrícola, Pecuaria, Acuicola y Pesquera, y Procesamiento Primario de Productos Acuícolas y Pesqueros
UNIDAD RESPONSABLE	Dirección General de Inocuidad Agroalimentaria, Acuícola y Pesquera
ENTIDAD FEDERATIVA	Coahuila
INSTANCIA EJECUTORA	COMITE ESTATAL DE SANIDAD VEGETAL DE COAHUILA
NOMBRE DEL PROYECTO	INOCUIDAD AGRICOLA
PRESUPUESTO ASIGNADO AL PROYECTO	1,613,000.00
PERIODO DE INFORME	2022 Agosto

Acción/Actividad	Unidad de Medida	Avance Físico					% de avance anual
		Programado Anual	En el Mes		Acumulado al Mes		
			Programado	Realizado	Programado	Realizado	
Asistencia Técnica							
Diagnostico	Visitas	5	0	3	5	10	200.00%
Seguimiento	Visitas	504	56	55	283	235	46.63%
Mantenimiento	Visitas	75	10	7	45	52	69.33%
Preuditoria	Visitas	14	4	2	10	2	14.29%
Supervisiones	Visitas	4	0	0	0	0	0.00%
Capacitación							
Cursos a tecnicos Coordinador	Evento	3	0	0	1	0	0.00%
Cursos a tecnicos Profesionales	Evento	4	0	0	0	0	0.00%
Platicas con productores sobre la iniciativa SENASICA / ANTAD	Evento	1	0	0	1	1	100.00%
Platicas a productores de formacion	Evento	315	41	33	158	105	33.33%
Platicas a productores de induccion	Evento	15	0	1	15	1	6.67%
Toma de muestras para la vigilancia de contaminantes							
Microbiologicos de agua	Analisis	10	2	2	6	2	20.00%
Microbiologicos de fruta	Analisis	10	2	2	6	2	20.00%
Analisis de plaguicidas	Analisis	10	2	2	6	2	20.00%
Toma de muestras solicitadas por la DGIAAP	Analisis	38	4	6	28	12	31.58%
Programas y proyectos relevantes							
Envases acopiados	Tons.	35.00	5.00	24.00	20.00	30.00	85.71%
Certificacion /Reconocimiento							
Certificación	Certificados	9	2	0	4	1	11.11%
Reconocimiento	Reconocimientos	6	2	0	4	1	16.67%
TOTAL							

Recursos Financieros	Avance Financiero					
	Programado Anual	En el Mes		Acumulado al Mes		% de avance anual
		Programado	Ejercido	Programado	Ejercido	
Gastos Técnicos del Proyecto						
Recursos Humanos						
Pago a Coordinador de Proyecto	258,000.00	21,500.00	21,500.00	172,000.00	172,000.00	66.67%
Pago por gratificacion a Coordinador de Proyecto	21,500.00	0.00	0.00	0.00	0.00	0.00%
Pago a Profesional de Proyecto (V)	192,000.00	16,000.00	17,081.75	128,000.00	123,295.01	64.22%
Pago por gratificacion a Profesional de Proyecto	16,000.00	0.00	0.00	0.00	0.00	0.00%
Pago a Profesional de Proyecto (B)	192,000.00	16,000.00	20,441.52	128,000.00	124,863.84	65.03%
Pago por gratificacion a Profesional de Proyecto	16,000.00	0.00	0.00	0.00	0.00	0.00%

Informe Mensual de Avance Físico Financiero
Ejercicio Fiscal 2022
(Federal)

COMPONENTE/SUBCOMPONENTE	III Inocuidad Agroalimentaria, Acuicola y Pesquera / I. Sistemas de Reducción de Riesgos de Contaminación y Buenas Prácticas en la Producción Agrícola, Pecuaria, Acuicola y Pesquera, y Procesamiento Primario de Productos Acuicolas y Pesqueros
UNIDAD RESPONSABLE	Dirección General de Inocuidad Agroalimentaria, Acuicola y Pesquera
ENTIDAD FEDERATIVA	Coahuila
INSTANCIA EJECUTORA	COMITE ESTATAL DE SANIDAD VEGETAL DE COAHUILA
NOMBRE DEL PROYECTO	INOCUIDAD AGRICOLA
PRESUPUESTO ASIGNADO AL PROYECTO	1,613,000.00
PERIODO DE INFORME	2022 Agosto

Pago a Tecnico Auxiliar (Responsable del CAT Laguna)	84,000.00	7,000.00	8,187.65	56,000.00	59,371.11	70.68%
Pago por gratificacion a Tecnico Auxiliar	7,000.00	0.00	0.00	0.00	0.00	0.00%
Pago a Tecnico Auxiliar (Responsable del CAT del Norte)	84,000.00	7,000.00	7,412.08	56,000.00	53,715.91	63.95%
Pago por gratificacion a Tecnico Auxiliar	7,000.00	0.00	0.00	0.00	0.00	0.00%
Pago a Tecnico Auxiliar (Ayudante del CAT Laguna)	84,000.00	7,000.00	7,425.00	56,000.00	53,799.89	64.05%
Pago por gratificacion a Tecnico Auxiliar	7,000.00	0.00	0.00	0.00	0.00	0.00%
Recursos Materiales						
Gasolina Magna	189,250.00	18,000.00	10,936.28	117,000.00	30,574.64	16.16%
Material de Muestreo	10,000.00	0.00	0.00	10,000.00	8,583.14	85.83%
Servicios						
Viaticos con pernocta	65,000.00	10,000.00	3,909.80	37,500.00	13,710.80	21.09%
Viaticos sin pernocta	6,250.00	1,250.00	0.00	3,125.00	0.00	0.00%
Mantenimiento vehicular mayor	16,000.00	8,000.00	0.00	8,000.00	6,726.18	42.04%
Mantenimiento vehicular menor	9,000.00	0.00	0.00	3,000.00	1,805.00	20.06%
Seguro Vehicular	42,000.00	0.00	0.00	21,000.00	18,272.45	43.51%
Pago de servicio de telefonia movil/transmicion de datos	9,600.00	800.00	478.00	6,400.00	4,828.63	50.30%
Placas	10,000.00	0.00	0.00	10,000.00	15,132.00	151.32%
Instalacion de GPS en camionetas Ranger	15,200.00	0.00	0.00	15,200.00	0.00	0.00%
Microbiologicos de agua	16,000.00	3,200.00	4,348.26	9,600.00	8,696.52	54.35%
Microbiologicos de fruto	16,000.00	3,200.00	4,348.26	9,600.00	8,696.52	54.35%
Residuos de plaguicidas en producto	38,000.00	7,600.00	11,400.00	22,800.00	22,800.00	60.00%
Pago de servicio de vigilancia del CAT Laguna	97,500.00	7,500.00	8,395.49	60,000.00	59,470.45	61.00%
Gastos Operativos Fijos						
Recursos Humanos						
Pago a Secretaria	90,000.00	7,500.00	8,208.37	60,000.00	55,553.85	61.73%
Pago por gratificacion a Secretaria	7,500.00	0.00	0.00	0.00	0.00	0.00%
Servicios						
Pago por servicio de tekefonia fija / internet para oficina	7,200.00	600.00	549.00	4,800.00	4,390.00	60.97%
TOTAL	1,613,000.00	142,150.00	134,621.46	994,025.00	846,285.94	52.47%


RESUMEN FINANCIERO			
	Programado Anual	Ejercido en el Mes	Acumulado al Mes
Sub Total Gastos Técnicos del Proyecto	1,508,300.00	125,864.09	786,342.09
Sub Total Gastos Operativos Fijos	104,700.00	8,757.37	59,943.85
TOTAL	1,613,000.00	134,621.46	846,285.94

Justificación/Aclaraciones
SE CONTINUARA AVANZANDO EN EL CUMPLIMIENTO DE LAS METAS QUE SE TIENEN PROGRAMADAS PRINCIPALMENTE EN LA TOMA DE MUESTRAS DEL PNMRPV Y DEL LAS MUESTRAS DEL PROGRAMA NORMAL, ASI COMO SE CONTINUARA AVANZANDO EN EL EJERCICIO DEL RECURSO.

Informe Mensual de Avance Físico Financiero
Ejercicio Fiscal 2022
(Federal)

COMPONENTE/SUBCOMPONENTE	III Inocuidad Agroalimentaria, Acuicola y Pesquera / I. Sistemas de Reducción de Riesgos de Contaminación y Buenas Prácticas en la Producción Agrícola, Pecuaria, Acuicola y Pesquera, y Procesamiento Primario de Productos Acuícolas y Pesqueros
UNIDAD RESPONSABLE	Dirección General de Inocuidad Agroalimentaria, Acuicola y Pesquera
ENTIDAD FEDERATIVA	Coahuila
INSTANCIA EJECUTORA	COMITE ESTATAL DE SANIDAD VEGETAL DE COAHUILA
NOMBRE DEL PROYECTO	INOCUIDAD AGRICOLA
PRESUPUESTO ASIGNADO AL PROYECTO	1,613,000.00
PERIODO DE INFORME	2022 Agosto

ELABORÓ




Ing. José Armando González Estrada
Coordinador de Inocuidad Agrícola

REVISÓ



Ing. Noé Durán de la Peña
Gerente Técnico del CESAVECO

AUTORIZÓ



Ing. Ricardo Dávila Valdez
Presidente del CESAVECO

VALIDÓ

LA OFICINA DE REPRESENTACIÓN DE LA
SADER EN EL ESTADO DE COAHUILA

EL SERVICIO NACIONAL DE SANIDAD,
INOCUIDAD Y CALIDAD AGROALIMENTARIA
(SENASICA)

EL GOBIERNO DEL ESTADO



Ing. Ricardo E. Fraustro Siller

Subdelegado Agropecuario de la
Representación Estatal de la SADER en
Coahuila



Ing. Jesús Salvador Hurtado Reyes

Representante Estatal Fitozosanitario y de
Inocuidad Agropecuaria y Acuicola del
SENASICA en Coahuila



Lic. Isaias Montemayor Ortiz

Subsecretario Agropecuario de la
Secretaría de Desarrollo Rural del
Gobierno del Estado de Coahuila.

Informe Mensual de Avance Físico Financiero
Ejercicio Fiscal 2022
(Federal)

COMPONENTE/SUBCOMPONENTE	III Inocuidad Agroalimentaria, Acuícola y Pesquera / I. Sistemas de Reducción de Riesgos de Contaminación y Buenas Prácticas en la Producción Agrícola, Pecuaria, Acuicola y Pesquera, y Procesamiento Primario de Productos Acuícolas y Pesqueros
UNIDAD RESPONSABLE	Dirección General de Inocuidad Agroalimentaria, Acuícola y Pesquera
ENTIDAD FEDERATIVA	Coahuila
INSTANCIA EJECUTORA	COMITE ESTATAL DE SANIDAD VEGETAL DE COAHUILA
NOMBRE DEL PROYECTO	INOCUIDAD AGRICOLA
PRESUPUESTO ASIGNADO AL PROYECTO	1,613,000.00
PERIODO DE INFORME	2022 Septiembre

Acción/Actividad	Unidad de Medida	Avance Físico					% de avance anual
		Programado Anual	En el Mes		Acumulado al Mes		
			Programado	Realizado	Programado	Realizado	
Asistencia Técnica							
Diagnostico	Visitas	5	0	4	5	14	280.00%
Seguimiento	Visitas	504	56	40	339	275	54.56%
Mantenimiento	Visitas	75	5	5	50	57	76.00%
Preuditoria	Visitas	14	3	0	13	2	14.29%
Supervisiones	Visitas	4	0	0	0	0	0.00%
Capacitacion							
Cursos a técnicos Coordinador	Evento	3	1	0	2	0	0.00%
Cursos a técnicos Profesionales	Evento	4	2	0	2	0	0.00%
Platicas con productores sobre la iniciativa SENASICA / ANTAD	Evento	1	0	0	1	1	100.00%
Platicas a productores de formacion	Evento	315	41	32	199	137	43.49%
Platicas a productores de induccion	Evento	15	0	0	15	1	6.67%
Toma de muestras para la vigilancia de contaminantes							
Microbiologicos de agua	Analisis	10	2	2	8	4	40.00%
Microbiologicos de fruta	Analisis	10	2	2	8	4	40.00%
Analisis de plaguicidas	Analisis	10	2	2	8	4	40.00%
Toma de muestras solicitadas por la	Analisis	38	8	8	36	20	52.63%
Programas y proyectos relevantes							
Envases acopiados	Tons.	35.00	5.00	5.00	25.00	35.00	100.00%
Certificacion /Reconocimiento							
Certificación	Certificados	9	2	1	6	2	22.22%
Reconocimiento	Reconocimientos	6	1	1	5	2	33.33%
TOTAL							

Recursos Financieros	Avance Financiero					
	Programado Anual	En el Mes		Acumulado al Mes		% de avance anual
		Programado	Ejercido	Programado	Ejercido	
Gastos Técnicos del Proyecto						
Recursos Humanos						
Pago a Coordinador de Proyecto	258,000.00	21,500.00	21,500.00	193,500.00	193,500.00	75.00%
Pago por gratificación a Coordinador de Proyecto	21,500.00	0.00	0.00	0.00	0.00	0.00%
Pago a Profesional de Proyecto (V)	192,000.00	16,000.00	13,825.45	144,000.00	137,120.46	71.42%
Pago por gratificación a Profesional de Proyecto	16,000.00	0.00	0.00	0.00	0.00	0.00%
Pago a Profesional de Proyecto (B)	192,000.00	16,000.00	10,892.85	144,000.00	135,756.69	70.71%
Pago por gratificación a Profesional de Proyecto	16,000.00	0.00	0.00	0.00	0.00	0.00%
Pago a Tecnico Auxiliar (Responsable del CAT Laguna)	84,000.00	7,000.00	6,724.01	63,000.00	66,095.12	78.68%

Informe Mensual de Avance Físico Financiero
Ejercicio Fiscal 2022
(Federal)

COMPONENTE/SUBCOMPONENTE	III Inocuidad Agroalimentaria, Acuicola y Pesquera / I. Sistemas de Reducción de Riesgos de Contaminación y Buenas Prácticas en la Producción Agrícola, Pecuaria, Acuicola y Pesquera, y Procesamiento Primario de Productos Acuícolas y Pesqueros					
UNIDAD RESPONSABLE	Dirección General de Inocuidad Agroalimentaria, Acuicola y Pesquera					
ENTIDAD FEDERATIVA	Coahuila					
INSTANCIA EJECUTORA	COMITE ESTATAL DE SANIDAD VEGETAL DE COAHUILA					
NOMBRE DEL PROYECTO	INOCUIDAD AGRICOLA					
PRESUPUESTO ASIGNADO AL PROYECTO	1,613,000.00					
PERIODO DE INFORME	2022 Septiembre					

Pago por gratificación a Tecnico Auxiliar	7,000.00	0.00	0.00	0.00	0.00	0.00%
Pago a Tecnico Auxiliar (Responsable del CAT del Norte)	84,000.00	7,000.00	6,118.04	63,000.00	59,833.95	71.23%
Pago por gratificación a Tecnico Auxiliar	7,000.00	0.00	0.00	0.00	0.00	0.00%
Pago a Tecnico Auxiliar (Ayudante del CAT Laguna)	84,000.00	7,000.00	4,596.40	63,000.00	58,396.29	69.52%
Pago por gratificación a Tecnico Auxiliar	7,000.00	0.00	0.00	0.00	0.00	0.00%
Recursos Materiales						
Casolina Magna	189,250.00	18,000.00	22,615.61	135,000.00	53,190.25	28.11%
Material de Muestreo	10,000.00	0.00	360.52	10,000.00	8,943.66	89.44%
Servicios						
Viaticos con pernocta	65,000.00	10,000.00	2,299.99	47,500.00	16,010.79	24.63%
Viaticos sin pernocta	6,250.00	625.00	375.00	3,750.00	375.00	6.00%
Mantenimiento vehicular mayor	16,000.00	0.00	0.00	8,000.00	6,726.18	42.04%
Mantenimiento vehicular menor	9,000.00	0.00	0.00	3,000.00	1,805.00	20.06%
Seguro Vehicular	42,000.00	0.00	0.00	21,000.00	18,272.45	43.51%
Pago de servicio de telefonía móvil/transmision de datos	9,600.00	800.00	478.00	7,200.00	5,306.63	55.28%
Placas	10,000.00	0.00	0.00	10,000.00	15,132.00	151.32%
Instalacion de GPS en camionetas Ranger	15,200.00	0.00	15,200.00	15,200.00	15,200.00	100.00%
Microbiologicos de agua	16,000.00	3,200.00	5,797.68	12,800.00	14,494.20	90.59%
Microbiologicos de fruto	16,000.00	3,200.00	5,797.68	12,800.00	14,494.20	90.59%
Residuos de plaguicidas en producto	38,000.00	7,600.00	15,200.00	30,400.00	38,000.00	100.00%
Pago de servicio de vigilancia del CAT Laguna	97,500.00	7,500.00	6,600.60	67,500.00	66,071.05	67.77%
Gastos Operativos Fijos						
Recursos Humanos						
Pago a Secretaria	90,000.00	7,500.00	6,712.95	67,500.00	62,266.80	69.19%
Pago por gratificación a Secretaria	7,500.00	0.00	0.00	0.00	0.00	0.00%
Servicios						
Pago por servicio de telefonía fija / internet para oficina	7,200.00	600.00	549.00	5,400.00	4,939.00	68.60%
TOTAL	1,613,000.00	133,525.00	145,643.78	1,127,550.00	991,929.72	61.50%


RESUMEN FINANCIERO			
	Programado Anual	Ejercido en el Mes	Acumulado al Mes
Sub Total Gastos Técnicos del Proyecto	1,508,300.00	138,381.83	924,723.92
Sub Total Gastos Operativos Fijos	104,700.00	7,261.95	67,205.80
TOTAL	1,613,000.00	145,643.78	991,929.72

Justificación/Aclaraciones	

Informe Mensual de Avance Físico Financiero
Ejercicio Fiscal 2022
(Federal)

COMPONENTE/SUBCOMPONENTE	III Inocuidad Agroalimentaria, Acuicola y Pesquera / I. Sistemas de Reducción de Riesgos de Contaminación y Buenas Prácticas en la Producción Agrícola, Pecuaria, Acuicola y Pesquera, y Procesamiento Primario de Productos Acuicolas y Pesqueros
UNIDAD RESPONSABLE	Dirección General de Inocuidad Agroalimentaria, Acuicola y Pesquera
ENTIDAD FEDERATIVA	Coahuila
INSTANCIA EJECUTORA	COMITE ESTATAL DE SANIDAD VEGETAL DE COAHUILA
NOMBRE DEL PROYECTO	INOCUIDAD AGRICOLA
PRESUPUESTO ASIGNADO AL PROYECTO	1,613,000.00
PERIODO DE INFORME	2022 Septiembre

ELABORÓ



Ing. José Armando González Estrada
Coordinador de Inocuidad Agrícola

REVISÓ



Ing. Noe Durán de la Peña
Gerente Técnico del CESAVECO

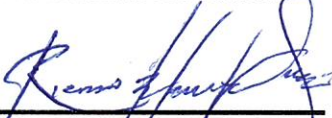
AUTORIZÓ



Ing. Ricardo Dávila Valdez
Presidente del CESAVECO

VALIDÓ

LA OFICINA DE REPRESENTACIÓN DE LA
SADER EN EL ESTADO DE COAHUILA



Ing. Ricardo E. Fraustro Siller
Subdelegado Agropecuario de la
Representación Estatal de la SADER en
Coahuila

EL SERVICIO NACIONAL DE SANIDAD,
INOCUIDAD Y CALIDAD AGROALIMENTARIA
(SENASICA)



Ing. Jesús Salvador Hurtado Reyes
Representante Estatal Fitozoosanitario y de
Inocuidad Agropecuaria y Acuicola del SENASICA
en Coahuila

EL GOBIERNO DEL ESTADO



Lic. Isaias Montemayor Ortiz
Subsecretario Agropecuario de la
Secretaría de Desarrollo Rural del
Gobierno del Estado de Coahuila.

Informe Trimestral de Avance Físico Financiero
Ejercicio Fiscal 2022
(Federal)

COMPONENTE/SUBCOMPONENTE	III Inocuidad Agroalimentaria, Acuícola y Pesquera / I. Sistemas de Reducción de Riesgos de Contaminación y Buenas Prácticas en la Producción Agrícola, Pecuaria, Acuicola y Pesquera, y Procesamiento Primario de Productos Acuicolas y Pesqueros
UNIDAD RESPONSABLE	Dirección General de Inocuidad Agroalimentaria, Acuicola y Pesquera
ENTIDAD FEDERATIVA	Coahuila
INSTANCIA EJECUTORA	COMITE ESTATAL DE SANIDAD VEGETAL DE COAHUILA
NOMBRE DEL PROYECTO	INOCUIDAD AGRICOLA
PRESUPUESTO ASIGNADO AL PROYECTO	1,613,000.00
PERIODO DE INFORME	2022 Tercer Trimestre

Acción/Actividad	Unidad de Medida	Avance Físico					% de avance anual
		Programado Anual	En el Trimestre		Acumulado al Trimestre		
			Programado	Realizado	Programado	Realizado	
Asistencia Técnica							
Diagnostico	Visitas	5	1	11	5	14	280.00%
Seguimiento	Visitas	504	166	117	339	275	54.56%
Mantenimiento	Visitas	75	25	26	50	57	76.00%
Preuditoria	Visitas	14	10	2	13	2	14.29%
Supervisiones	Visitas	4	0	0	0	0	0.00%
Capacitación							
Cursos a tecnicos Coordinador	Evento	3	1	0	2	0	0.00%
Cursos a tecnicos Profesionales	Evento	4	2	0	2	0	0.00%
Platicas con productores sobre la iniciativa SENASICA / ANTAD	Evento	1	0	0	1	1	100.00%
Platicas a productores de formacion	Evento	315	123	76	199	137	43.49%
Platicas a productores de induccion	Evento	15	5	1	15	1	6.67%
Toma de muestras para la vigilancia de contaminantes							
Microbiologicos de agua	Analisis	10	6	4	8	4	40.00%
Microbiologicos de fruta	Analisis	10	6	4	8	4	40.00%
Analisis de plaguicidas	Analisis	10	6	4	8	4	40.00%
Toma de muestras solicitadas por la DCIAAP	Analisis	38	16	14	36	20	52.63%
Programas y proyectos relevantes							
Envases acopiados	Tons.	35.00	15.00	32.00	25.00	35.00	100.00%
Certificación /Reconocimiento							
Certificación	Certificados	9	6	1	6	2	22.22%
Reconocimiento	Reconocimientos	6	5	1	5	2	33.33%
TOTAL							

Recursos Financieros	Avance Financiero					
	Programado Anual	En el Trimestre		Acumulado al Trimestre		% de avance anual
		Programado	Ejercido	Programado	Ejercido	
Gastos Técnicos del Proyecto						
Recursos Humanos						
Pago a Coordinador de Proyecto	258,000.00	64,500.00	64,500.00	193,500.00	193,500.00	75.00%
Pago por gratificacion a Coordinador de Proyecto	21,500.00	0.00	0.00	0.00	0.00	0.00%
Pago a Profesional de Proyecto (V)	192,000.00	48,000.00	44,771.99	144,000.00	137,120.46	71.42%
Pago por gratificacion a Profesional de Proyecto	16,000.00	0.00	0.00	0.00	0.00	0.00%
Pago a Profesional de Proyecto (B)	192,000.00	48,000.00	42,168.81	144,000.00	135,756.69	70.71%
Pago por gratificacion a Profesional de Proyecto	16,000.00	0.00	0.00	0.00	0.00	0.00%

Informe Trimestral de Avance Físico Financiero
Ejercicio Fiscal 2022
(Federal)

COMPONENTE/SUBCOMPONENTE	III Inocuidad Agroalimentaria, Acuicola y Pesquera / I. Sistemas de Reducción de Riesgos de Contaminación y Buenas Prácticas en la Producción Agrícola, Pecuaria, Acuicola y Pesquera, y Procesamiento Primario de Productos Acuicolas y Pesqueros
UNIDAD RESPONSABLE	Dirección General de Inocuidad Agroalimentaria, Acuicola y Pesquera
ENTIDAD FEDERATIVA	Coahuila
INSTANCIA EJECUTORA	COMITE ESTATAL DE SANIDAD VEGETAL DE COAHUILA
NOMBRE DEL PROYECTO	INOCUIDAD AGRICOLA
PRESUPUESTO ASIGNADO AL PROYECTO	1,613,000.00
PERIODO DE INFORME	2022 Tercer Trimestre

Pago a Tecnico Auxiliar (Responsable del CAT Laguna)	84,000.00	21,000.00	21,663.26	63,000.00	66,095.12	78.68%
Pago por gratificacion a Tecnico Auxiliar	7,000.00	0.00	0.00	0.00	0.00	0.00%
Pago a Tecnico Auxiliar (Responsable del CAT del Norte)	84,000.00	21,000.00	19,679.08	63,000.00	59,833.95	71.23%
Pago por gratificacion a Tecnico Auxiliar	7,000.00	0.00	0.00	0.00	0.00	0.00%
Pago a Tecnico Auxiliar (Ayudante del CAT Laguna)	84,000.00	21,000.00	18,176.82	63,000.00	58,396.29	69.52%
Pago por gratificacion a Tecnico Auxiliar	7,000.00	0.00	0.00	0.00	0.00	0.00%
Recursos Materiales						
Gasolina Magna	189,250.00	54,000.00	40,281.89	135,000.00	53,190.25	28.11%
Material de Muestreo	10,000.00	0.00	4,943.66	10,000.00	8,943.66	89.44%
Servicios						
Viaticos con pernocta	65,000.00	30,000.00	8,839.79	47,500.00	16,010.79	24.63%
Viaticos sin pernocta	6,250.00	2,500.00	375.00	3,750.00	375.00	6.00%
Mantenimiento vehicular mayor	16,000.00	8,000.00	0.00	8,000.00	6,726.18	42.04%
Mantenimiento vehicular menor	9,000.00	3,000.00	0.00	3,000.00	1,805.00	20.06%
Seguro Vehicular	42,000.00	0.00	8,335.48	21,000.00	18,272.45	43.51%
Pago de servicio de telefonia movil/transmision de datos	9,600.00	2,400.00	1,549.00	7,200.00	5,306.63	55.28%
Placas	10,000.00	0.00	0.00	10,000.00	15,132.00	151.32%
Instalacion de GPS en camionetas Ranger	15,200.00	0.00	15,200.00	15,200.00	15,200.00	100.00%
Microbiologicos de agua	16,000.00	9,600.00	14,494.20	12,800.00	14,494.20	90.59%
Microbiologicos de fruto	16,000.00	9,600.00	14,494.20	12,800.00	14,494.20	90.59%
Residuos de plaguicidas en producto	38,000.00	22,800.00	38,000.00	30,400.00	38,000.00	100.00%
Pago de servicio de vigilancia del CAT Laguna	97,500.00	22,500.00	21,636.60	67,500.00	66,071.05	67.77%
Gastos Operativos Fijos						
Recursos Humanos						
Pago a Secretaria	90,000.00	22,500.00	21,662.03	67,500.00	62,266.80	69.19%
Pago por gratificacion a Secretaria	7,500.00	0.00	0.00	0.00	0.00	0.00%
Servicios						
Pago por servicio de telefonía fija / internet para oficina	7,200.00	1,800.00	1,646.00	5,400.00	4,939.00	68.60%
TOTAL	1,613,000.00	412,200.00	402,417.81	1,127,550.00	991,929.72	61.50%

RESUMEN FINANCIERO			
	Programado Anual	Ejercido en el Trimestre	Acumulado al Trimestre
Sub Total Gastos Técnicos del Proyecto	1,508,300.00	379,109.78	924,723.92
Sub Total Gastos Operativos Fijos	104,700.00	23,308.03	67,205.80
TOTAL	1,613,000.00	402,417.81	991,929.72

Justificación/Aclaraciones

Informe Trimestral de Avance Físico Financiero
Ejercicio Fiscal 2022
(Federal)

COMPONENTE/SUBCOMPONENTE	III Inocuidad Agroalimentaria, Acuícola y Pesquera / I. Sistemas de Reducción de Riesgos de Contaminación y Buenas Prácticas en la Producción Agrícola, Pecuaria, Acuicola y Pesquera, y Procesamiento Primario de Productos Acuícolas y Pesqueros
UNIDAD RESPONSABLE	Dirección General de Inocuidad Agroalimentaria, Acuicola y Pesquera
ENTIDAD FEDERATIVA	Coahuila
INSTANCIA EJECUTORA	COMITE ESTATAL DE SANIDAD VEGETAL DE COAHUILA
NOMBRE DEL PROYECTO	INOCUIDAD AGRICOLA
PRESUPUESTO ASIGNADO AL PROYECTO	1,613,000.00
PERIODO DE INFORME	2022 Tercer Trimestre

ELABORÓ



Ing. José Armando González Estrada
Coordinador de Inocuidad Agrícola

REVISÓ



Ing. Noé Durán de la Peña
Gerente Técnico del CESAVECO


AUTORIZÓ



Ing. Ricardo Dávila Valdez
Presidente del CESAVECO


VALIDÓ

LA OFICINA DE REPRESENTACIÓN DE LA
SADER EN EL ESTADO DE COAHUILA



Ing. Ricardo E. Fraustro Siller
Subdelegado Agropecuario de la
Representación Estatal de la SADER en
Coahuila

EL SERVICIO NACIONAL DE SANIDAD,
INOCUIDAD Y CALIDAD AGROALIMENTARIA
(SENASICA)



Ing. Jesús Salvador Hurtado Reyes
Representante Estatal Fitozoosanitario y de
Inocuidad Agropecuaria y Acuicola del
SENASICA en Coahuila

EL GOBIERNO DEL ESTADO



Lic. Isaias Montemayor Ortiz
Subsecretario Agropecuario de la
Secretaría de Desarrollo Rural del
Gobierno del Estado de Coahuila.