

COMITÉ ESTATAL DE SANIDAD VEGETAL DE COAHUILA A.C.
SUBCOMPONENTE DE SANIDAD, COMPONENTE SANIDAD DEL PROGRAMA SANIDAD E INOCUIDAD AGROALIMENTARIA 2016.
VIGILANCIA EPIDEMIOLOGICA FITOSANITARIA
 Informe Físico - Financiero correspondiente al mes de Abril de 2016
 Roaya Negra del Tallo del Trigo (UG99)

Acciones	Unidad de Medida	FÍSICO										FINANCIERO					
		Programado Anual		En el mes		Al mes		% de avance acumulado	Programado en el mes	Ejercido en el mes		Programado al mes	Ejercido al mes		% de avance al mes	% de avance acumulado	
		Programado	Realizado	Programado	Realizado	Programado	Realizado			Total	Federal		Total	Federal			
Área de exploración	Superficie Programada	150	100	130	130	100%	87%	\$ 32,872.00	\$ 10,440.00	\$ -	\$ -	\$ -	\$ -	0%	0%		
Capacitación	Cursos a Técnicos	2	0	0	0	0%	0%	\$ -	\$ -	\$ -	\$ -	\$ -	\$ -	0%	0%		
Evaluación	Evaluación por la Delegación Estatal	1	0	0	0	0%	0%	\$ 1,500.00	\$ -	\$ -	\$ -	\$ -	\$ -	0%	0%		
Supervisión	Supervisión por OASV	12	1	4	4	100%	33.33%	\$ -	\$ -	\$ -	\$ -	\$ -	\$ -	0%	0%		
TOTAL								\$ 44,372.00	\$ 10,440.00	\$ -	\$ -	\$ 26,432.00	\$ -	0%	0%		

GERENTE GENERAL DEL CESAVECO


 ING. NOÉ DURÁN DE LA PEÑA

JEFE DE PROGRAMA/
 SANIDAD AGROPECUARIA


 ING. JESUS SALVADOR HURTADO REYES

REP. DEL GOBIERNO DEL ESTADO


 ING. HECTOR MARTÍNEZ ROBLEDO

**IMPACTO TECNICO FITOSANITARIO DEL PROGRAMA NACIONAL DE
VIGILANCIA EPIDEMIOLOGICA FITOSANITARIA**

Delegación de la SAGARPA en el Estado de:
COAHUILA
Comité Estatal de Sanidad Vegetal de:
COAHUILA

ROYA NEGRA DEL TALLO DEL TRIGO UG99

INFORME FISICO CORRESPONDIENTE AL MES DE ABRIL DE 2016

AREA DE EXPLORACION.-

Se realiza exploración visual de plantas de trigo en busca de signos y síntomas de roya negra del tallo del trigo, la superficie explorada fue de 100 hectáreas en la región de Nava y Zaragoza, Coahuila.

No se encuentran síntomas de daño causado por esta enfermedad durante la inspección.



ING. VALENTIN SANTIAGO CRUZ
Responsable del Programa de Vigilancia Epidemiológica

COMITÉ ESTATAL DE SANIDAD VEGETAL DE COAHUILA A.C.
SUBCOMPONENTE DE SANIDAD, COMPONENTE SANIDAD DEL PROGRAMA SANIDAD E INOCUIDAD AGROALIMENTARIA 2016.
VIGILANCIA EPIDEMIOLOGICA FITOSANITARIA
 Informe Físico - Financiero correspondiente al mes de Abril de 2016
 Palomilla del Nopal

Acciones	Unidad de Medida	FISICO							FINANCIERO								
		Programado Anual	En el mes		Al mes		% de avance acumulado	Programado Anual	Programado en el mes	Ejercido en el mes		Programado al mes	Ejercido al mes		% de avance al mes	% de avance acumulado	
			Programado	Realizado	Programado	Realizado				Total	Federal		Total	Federal			
Area de exploración	Superficie Programada	1,100	100	75.43	400	375.43	93.86%	34.13%									
	Rutas Establecidas	5	5	5	5	5	100%	100%									
Rutas de Trampeo	Trampas instaladas	50	50	50	50	50	100%	100%									
	Revisiones programadas	2,500	200	200	850	850	100%	34%									
	Rutas Establecidas	1	1	1	1	1	100%	100%									
Rutas de Vigilancia	Puntos de vigilancia establecidos	4	4	4	4	4	100%	100%	\$ 143,114.00	\$ -	\$ -	\$ -	\$ 7,000.00	\$ -	\$ -	0%	0%
	Revisiones programadas	92	8	8	32	32	100%	34.78%									
	Parcelas establecidas	8	8	8	8	8	100%	100%									
Parcela centinela	Revisiones programadas	208	16	16	64	64	100%	30.77%									
Evaluación	Evaluación por la Delegación Estatal	1	0	0	0	0	0%	0%									
Supervisión	Supervisión por OASV	12	1	1	4	4	100%	33.33%									
TOTAL									\$ 143,114.00	\$ -	\$ -	\$ -	\$ 7,000.00	\$ -	\$ -	0%	0%

GERENTE GENERAL DEL CESAVERO


 ING. NOÉ DURÁN DE LA PEÑA

JEFE DE PROGRAMA
 SANIDAD AGROPECUARIA

ING. RICARDO E. FRAUSTRO SILLER

REP. DEL GOBIERNO DEL ESTADO


 ING. HECTOR MARTÍNEZ ROBLEDO

**IMPACTO TECNICO FITOSANITARIO DEL PROGRAMA DE VIGILANCIA
EPIDEMIOLOGICA FITOSANITARIA**

Delegación de la SAGARPA en el Estado de:
COAHUILA
Comité Estatal de Sanidad Vegetal de:
COAHUILA

PALOMILLA DEL NOPAL

INFORME FISICO CORRESPONDIENTE AL MES DE ABRIL DE 2016

AREA DE EXPLORACION.-

Se realiza la exploración visual en 75.43 has. en busca de daños de Palomilla del nopal, realizando estas acciones durante los recorridos de trampeo. No se encuentran síntomas sospechosos de daño causado por este insecto durante la inspección.

RUTAS DE TRAMPEO.-

- Se hacen 200 revisiones a las 50 trampas instaladas.
- No se detectan especímenes sospechosos dentro de las rutas de monitoreo en la región norte (franja fronteriza) del estado de Coahuila.

RUTAS DE VIGILANCIA.-

- Se realizan 8 revisiones a los puntos de vigilancia instalados.
- No se detectan síntomas de daños ni huevecillos en los cladodios del nopal dentro de los puntos de vigilancia establecidos en la región norte del estado de Coahuila.

PARCELAS CENTINELAS.-

- Se realizan 16 revisiones a las 8 parcelas centinelas establecidas de nopal rastrero, no se detectan especímenes sospechosos de esta plaga.



ING. VALENTIN SANTIAGO CRUZ
Responsable del Programa de Vigilancia Epidemiológica

COMITÉ ESTATAL DE SANIDAD VEGETAL DE COAHUILA A.C.
SUBCOMPONENTE DE SANIDAD, COMPONENTE SANIDAD DEL PROGRAMA SANIDAD E INOCUIDAD AGROALIMENTARIA 2016.
VIGILANCIA EPIDEMIOLOGICA FITOSANITARIA
 Informe Físico - Financiero correspondiente al mes de Abril de 2016
 Carbon Parcial del Trigo


Acciones	Unidad de Medida	FISICO							FINANCIERO								
		Programado Anual	En el mes		Al mes			% de avance acumulado	Programado Anual	Programado en el mes	Ejercido en el mes		Programado al mes	Ejercido al mes		% de avance al mes	% de avance acumulado
			Programado	Realizado	Programado	Realizado	% de avance				Total	Federal		Total	Federal		
Muestreo	Superficie muestreada	500	250	0	250	0	0%	0%	\$ 121,989.00	\$ 28,460.00	\$ 9,994.10	\$ 9,994.10	\$ 64,532.00	\$ 37,237.89	\$ 37,237.89	57.70%	30.52%
Diagnostico	Muestras de Campo	20	10	0	10	0	0%	0%	\$ 8,000.00	\$ -	\$ -	\$ -	\$ -	\$ -	\$ -	0%	0%
Capacitación	Cursos a Técnicos	2	0	0	0	0	0%	0%	\$ 7,000.00	\$ -	\$ -	\$ -	\$ -	\$ -	\$ -	0%	0%
Evaluación	Evaluación por la Delegación Estatal	1	0	0	0	0	0%	0%									
Supervisión	Supervisión por OASV	12	1	1	4	4	100%	33.33%									
TOTAL									\$ 136,989.00	\$ 28,460.00	\$ 9,994.10	\$ 9,994.10	\$ 64,532.00	\$ 37,237.89	\$ 37,237.89	57.70%	27.18%

Debido a que el cultivo de trigo aun no alcanza la madurez fisiologica no se toman las muestras de campo que se tenian programadas en el mes de abril.

GERENTE GENERAL DEL CESAVECO


 ING. NOÉ DURÁN DE LA PEÑA

JEFE DE PROGRAMA
 SANIDAD AGROPECUARIA


 ING. RICARDO E. FRAUSTRO SILLER

REP. DEL GOBIERNO DEL ESTADO


 ING. HÉCTOR MARTÍNEZ ROBLEDO

**IMPACTO TECNICO FITOSANITARIO DEL PROGRAMA DE VIGILANCIA
EPIDEMIOLOGICA FITOSANITARIA**

Delegación de la SAGARPA en el Estado de:
COAHUILA
Comité Estatal de Sanidad Vegetal de:
COAHUILA

CARBON PARCIAL DEL TRIGO

INFORME FISICO CORRESPONDIENTE AL MES DE ABRIL DE 2016

MUESTREO.-

Debido a que el cultivo de trigo aun no alcanza la madurez fisiológica no se toman las muestras de campo que se tenían programadas en el mes de abril.



ING. VALENTIN SANTIAGO CRUZ
Responsable del Programa de Vigilancia Epidemiológica


COMITÉ ESTATAL DE SANIDAD VEGETAL DE COAHUILA A.C.
 SUBCOMPONENTE DE SANIDAD, COMPONENTE SANIDAD DEL PROGRAMA SANIDAD E INOCUIDAD AGROALIMENTARIA 2016.
 VIGILANCIA EPIDEMIOLOGICA FITOSANITARIA
 Informe Físico - Financiero correspondiente al mes de Abril de 2016
 Vigilancia Pasiva

Acciones	Unidad de Medida	FISICO							FINANCIERO								
		Programado Anual	En el mes		Al mes			% de avance acumulado	Programado Anual	Programado en el mes	Ejercido en el mes		Programado al mes	Ejercido al mes		% de avance al mes	% de avance acumulado
			Programado	Realizado	Programado	Realizado	% de avance				Total	Federal		Total	Federal		
Area de exploracion	Superficie Programada	800	120	120.08	160	165.08	103.18%	20.64%									
Capacitación	Cursos a Técnicos	1	0	0	0	0	0%	0%									
Evaluación	Evaluación por la Delegación Estatal	1	0	0	0	0	0%	0%	\$ 11,580.00	\$ -	\$ -	\$ -	\$ -	\$ -	\$ -	0%	0%
Supervisión	Supervisión por OASV	12	1	1	4	4	100%	33.33%									
TOTAL									\$ 11,580.00	\$ -	\$ -	\$ -	\$ -	\$ -	\$ -	0%	0%


GERENTE GENERAL DEL CESAVECO


 ING. NOE DURÁN DE LA PEÑA

JEFE DE PROGRAMA
 SANIDAD AGROPECUARIA


 ING. RICARDO E. FRAUSTRO SILLER

REP. DEL GOBIERNO DEL ESTADO


 ING. HECTOR MARTINEZ ROBLEDO

**IMPACTO TECNICO FITOSANITARIO DEL PROGRAMA DE VIGILANCIA
EPIDEMIOLOGICA FITOSANITARIA**

Delegación de la SAGARPA en el Estado de:
COAHUILA
Comité Estatal de Sanidad Vegetal de:
COAHUILA

VIGILANCIA PASIVA

INFORME FISICO CORRESPONDIENTE AL MES DE ABRIL DE 2016

AREA DE EXPLORACION.-

Se realiza exploración visual de brotes en busca de daños de Mosca del vinagre de alas manchadas, en plantas de uva, la superficie explorada fue de 120.08 hectáreas en la región de Parras, Coahuila.

No se encuentran síntomas de daño causado por este insecto durante la inspección.



ING. VALENTIN SANTIAGO CRUZ
Responsable del Programa de Vigilancia Epidemiológica

COMITÉ ESTATAL DE SANIDAD VEGETAL DE COAHUILA A.C.
 SUBCOMPONENTE DE SANIDAD, COMPONENTE SANIDAD DEL PROGRAMA SANIDAD E INOCUIDAD AGROALIMENTARIA 2016.
 VIGILANCIA EPIDEMIOLOGICA FITOSANITARIA
 Informe Físico - Financiero correspondiente al mes de Abril de 2016
 Gusano de la Mazorca

Actividad	Unidad de Medida	FISICO							FINANCIERO								
		Programado Anual	En el mes		Al mes		% de avance acumulado	Programado Anual	Programado en el mes	Ejercido en el mes		Programado al mes	Ejercido al mes		% de avance al mes	% de avance acumulado	
			Programado	Realizado	Programado	Realizado				Total	Federal		Total	Federal			
Rutas de Trampeo	Rutas Establecidas	3	3	3	3	3	100%										
	Trampas instaladas	30	30	30	30	30	100%										
	Revisiones programadas	1,440	120	120	420	405	96%	\$ 36,536.00	\$ -	\$ -	\$ -	\$ 3,500.00	\$ -	\$ -	0%	0%	
Capacitación	Cursos a Técnicos	2	0	0	0	0	0%										
	Prácticas a Productores	1	1	0	1	1	100%	\$ 11,000.00	\$ -	\$ -	\$ -	\$ -	\$ -	\$ -	0%	0%	
Divulgación	Tripticos	1,000	0	0	0	0	0%	\$ 4,000.00	\$ -	\$ -	\$ -	\$ -	\$ -	\$ -	0%	0%	
Evaluación	Evaluación por la Delegación Estatal	1	0	0	0	0	0%										
Supervisión	Supervisión por OASV	12	1	1	4	4	100%										
		TOTAL							\$ 51,536.00	\$ -	\$ -	\$ -	\$ 3,500.00	\$ -	\$ -	0%	0%

GERENTE GENERAL DEL CESAVECO


 ING. NOÉ DURÁN DE LA PEÑA

JEFE DE PROGRAMA
 SANIDAD AGROPECUARIA


 ING. RICARDO E. FRAUSTRO SILLER

REP. DEL GOBIERNO DEL ESTADO


 ING. HECTOR MARTÍNEZ ROBLEDO

**IMPACTO TECNICO FITOSANITARIO DEL PROGRAMA DE VIGILANCIA
EPIDEMIOLOGICA FITOSANITARIA**

Delegación de la SAGARPA en el Estado de:
COAHUILA
Comité Estatal de Sanidad Vegetal de:
COAHUILA

GUSANO DE LA MAZORCA

INFORME FISICO CORRESPONDIENTE AL MES DE ABRIL DE 2016

TRAMPEO.-

- Se realizan 120 revisiones a las 30 trampas instaladas.
- No se detectan especímenes sospechosos dentro de las rutas de monitoreo en los Municipios de Arteaga, Zaragoza y Nava, Coahuila.



ING. VALENTIN SANTIAGO CRUZ
Responsable del Programa de Vigilancia Epidemiológica


COMITÉ ESTATAL DE SANIDAD VEGETAL DE COAHUILA A.C.
SUBCOMPONENTE DE SANIDAD, COMPONENTE SANIDAD DEL PROGRAMA SANIDAD E INOCUIDAD AGROALIMENTARIA 2016.
VIGILANCIA EPIDEMIOLOGICA FITOSANITARIA
Informe Físico - Financiero correspondiente al mes de Abril de 2016
Palomilla del tomate

Actividad	Unidad de Medida	FISICO							FINANCIERO								
		Programado Anual	En el mes		Al mes			% de avance acumulado	Programado Anual	Programado en el mes	Ejercido en el mes		Programado al mes	Ejercido al mes		% de avance al mes	% de avance acumulado
			Programado	Realizado	Programado	Realizado	% de avance				Total	Federal		Total	Federal		
Rutas de Trampeo	Rutas Establecidas	3	3	3	3	3	100%	100%									
	Trampas instaladas	30	30	30	30	30	100%	100%	\$ 531,048.00	\$ 18,320.00	\$ 6,563.47	\$ 6,563.47	\$ 54,892.00	\$ 8,863.47	\$ 8,863.47	16.14%	1.66%
	Reuniones programadas	1,320	120	120	300	300	100%	22.73%									
Capacitación	Cursos a Técnicos	2	0	0	0	0	0%	0%	\$ 27,000.00	\$ -	\$ 1,555.51	\$ 1,555.51	\$ -	\$ 1,555.51	\$ 1,555.51	0%	5.76%
	Platica a Productores	1	1	0	1	1	100%	0%	\$ 4,000.00	\$ -	\$ -	\$ -	\$ -	\$ -	\$ -	0%	0%
Divulgación	Tripticos	1,000	0	0	0	0	0%	0%									
Evaluación	Evaluación por la Delegación Estatal	1	0	0	0	0	0%	0%									
Supervisión	Supervision por OASV	12	1	1	4	4	100%	33.33%									
TOTAL									\$ 562,048.00	\$ 18,320.00	\$ 8,118.98	\$ 8,118.98	\$ 54,892.00	\$ 10,418.98	\$ 10,418.98	18.98%	1.85%

GERENTE GENERAL DEL CESAVECO


 ING. NOÉ DURÁN DE LA PEÑA

JEFE DE PROGRAMA
 SANIDAD AGROPECUARIA


 ING. RICARDO E. FRAUSTRO SILLER

REP. DEL GOBIERNO DEL ESTADO


 ING. HECTOR MARTÍNEZ ROBLEDO

**IMPACTO TECNICO FITOSANITARIO DEL PROGRAMA DE VIGILANCIA
EPIDEMIOLOGICA FITOSANITARIA**

Delegación de la SAGARPA en el Estado de:
COAHUILA
Comité Estatal de Sanidad Vegetal de:
COAHUILA

PALOMILLA DEL TOMATE

INFORME FISICO CORRESPONDIENTE AL MES DE ABRIL DE 2016

TRAMPEO.-

- Se hacen 120 revisiones a las 30 trampas instaladas.
- No se detectan especímenes sospechosos dentro de las rutas de monitoreo en los Municipios de Matamoros, Francisco I. Madero y San pedro, Coahuila.



ING. VALENTIN SANTIAGO CRUZ
Responsable del Programa de Vigilancia Epidemiológica

COMITÉ ESTATAL DE SANIDAD VEGETAL DE COAHUILA A.C.
 SUBCOMPONENTE DE SANIDAD, COMPONENTE SANIDAD DEL PROGRAMA SANIDAD E INOCUIDAD AGROALIMENTARIA 2016.
 VIGILANCIA EPIDEMIOLOGICA FITOSANITARIA
 Informe Físico - Financiero correspondiente al mes de Abril de 2016
 Palomilla Marrón de la Manzana

Actividad	Unidad de Medida	FISICO							FINCIERO									
		Programado Anual	En el mes		Al mes		% de avance acumulado	Programado Anual	Programado en el mes	Ejercido en el mes		Programado al mes	Ejercido al mes		% de avance al mes	% de avance acumulado		
			Programado	Realizado	Programado	Realizado				Total	Federal		Total	Federal				
Rutas de Trampeo	Rutas Establecidas	6	6	6	6	6	100%	100%	\$ 270,178.00	\$ 26,440.00	\$ 37,681.52	\$ 37,681.52	\$ 146,396.00	\$ 137,843.70	\$ 137,843.70	94.15%	51.02%	
	Trampas instaladas	60	60	60	60	60	100%	100%										
	Revisiones programadas	3,060	246	246	960	960	100%	31.37%										
Capacitación	Cursos a Técnicos	1	0	0	0	0	0%	0%	\$ 22,250.00	\$ -			\$ 6,250.00	\$ 4,735.89	\$ 4,735.89	75.77%	21.28%	
	Platica a Productores	1	1	0	1	1	100%	100%										
Evaluación	Evaluación por la Delegación Estatal	1	0	0	0	0	0%	0%										
Supervisión	Supervisión por OASV	12	1	1	4	4	100%	33.33%										
		TOTAL																
									\$ 292,428.00	\$ 26,440.00	\$ 37,681.52	\$ 37,681.52	\$ 152,646.00	\$ 142,579.59	\$ 142,579.59	93.40%	48.75%	

GERENTE GENERAL DEL CESAVECO




ING. NOE DURÁN DE LA PEÑA

JEFE DE PROGRAMA
SANIDAD AGROPECUARIA



ING. RICARDO E. FRAUSTRO SILLER

REP. DEL GOBIERNO DEL ESTADO



ING. HECTOR MARTÍNEZ ROBLEDO

**IMPACTO TECNICO FITOSANITARIO DEL PROGRAMA DE VIGILANCIA
EPIDEMIOLOGICA FITOSANITARIA**

Delegación de la SAGARPA en el Estado de:
COAHUILA
Comité Estatal de Sanidad Vegetal de:
COAHUILA

PALOMILLA MARRON DE LA MANZANA

INFORME FISICO CORRESPONDIENTE AL MES DE ABRIL DE 2016

TRAMPEO.-

- Se realizan 246 revisiones a las 60 trampas instaladas.
- No se detectan especímenes sospechosos dentro de las rutas de monitoreo en los Municipios de Arteaga, Saltillo y Ramos Arizpe, Coahuila.



ING. VALENTIN SANTIAGO CRUZ
Responsable del Programa de Vigilancia Epidemiológica

COMITÉ ESTATAL DE SANIDAD VEGETAL DE COAHUILA A.C.
 SUBCOMPONENTE DE SANIDAD, COMPONENTE SANIDAD DEL PROGRAMA SANIDAD E INOCUIDAD AGROALIMENTARIA 2016.
 VIGILANCIA EPIDEMIOLOGICA FITOSANITARIA
 Informe Físico - Financiero correspondiente al mes de Abril de 2016
 Palomilla Oriental de la Fruta

Actividad	Unidad de Medida	FISICO							FINANCIERO								
		Programado Anual	En el mes		Al mes		% de avance acumulado	Programado Anual	Programado en el mes	Ejercido en el mes		Programado al mes	Ejercido al mes		% de avance al mes	% de avance acumulado	
			Programado	Realizado	Programado	Realizado				Total	Federal		Total	Federal			
Rutas de Trampeo	Rutas Establecidas	6	6	6	6	6	100%	100%	\$ 188,059.00	\$ -	\$ -	\$ -	\$ 10,000.00	\$ -	\$ -	0%	0%
	Trampas instaladas	60	60	60	60	60	100%	100%									
	Revisiones programadas	3,060	246	246	960	960	100%	31.37%									
Capacitación	Cursos a Técnicos	1	0	0	0	0	0%	0%	\$ 21,000.00	\$ -	\$ -	\$ -	\$ -	\$ -	\$ -	0%	0%
	Pláticas a Productores	1	1	0	1	1	100%	100%									
Evaluación	Evaluación por la Delegación Estatal	1	0	0	0	0	0%	0%									
Supervisión	Supervisión por OASV	12	1	1	4	4	100%	33.33%									
								TOTAL	\$ 209,059.00	\$ -	\$ -	\$ -	\$ 10,000.00	\$ -	\$ -	0%	0%

GERENTE GENERAL DEL CESAVECO


 ING. NOÉ DURÁN DE LA PEÑA

JEFE DE PROGRAMA
 SANIDAD AGROPECUARIA


 ING. RICARDO E. FRAUSTRO SILLER

REP. DEL GOBIERNO DEL ESTADO


 ING. HECTOR MARTINEZ ROBLEDO

**IMPACTO TECNICO FITOSANITARIO DEL PROGRAMA DE VIGILANCIA
EPIDEMIOLOGICA FITOSANITARIA**

Delegación de la SAGARPA en el Estado de:
COAHUILA
Comité Estatal de Sanidad Vegetal de:
COAHUILA

PALOMILLA ORIENTAL DE LA FRUTA

INFORME FISICO CORRESPONDIENTE AL MES DE ABRIL DE 2016

TRAMPEO.-

- Se realizan 246 revisiones a las 60 trampas instaladas.
- No se detectan especímenes sospechosos dentro de las rutas de monitoreo en los Municipios de Arteaga, Saltillo y Ramos Arizpe, Coahuila.



ING. VALENTIN SANTIAGO CRUZ
Responsable del Programa de Vigilancia Epidemiológica

COMITÉ ESTATAL DE SANIDAD VEGETAL DE COAHUILA A.C.
 SUBCOMPONENTE DE SANIDAD, COMPONENTE SANIDAD DEL PROGRAMA SANIDAD E INOCUIDAD AGROALIMENTARIA 2016.
 VIGILANCIA EPIDEMIOLOGICA FITOSANITARIA
 Informe Físico - Financiero correspondiente al mes de Abril de 2016
 Tortricido Anaranjado

Actividad	Unidad de Medida	FISICO							FINANCIERO								
		Programado Anual	En el mes		Al mes			% de avance acumulado	Programado Anual	Programado en el mes	Ejercido en el mes		Programado al mes	Ejercido al mes		% de avance al mes	% de avance acumulado
			Programado	Realizado	Programado	Realizado	% de avance				Total	Federal		Total	Federal		
Rutas de Trampeo	Rutas Establecidas	4	4	4	4	4	100%	100%	\$ 170,198.00	\$ 2,000.00	\$ 1,669.00	\$ 1,669.00	\$ 2,000.00	\$ 1,669.00	\$ 1,669.00	83.45%	0.98%
	Trampas instaladas	40	40	40	40	40	100%	100%									
Capacitación	Revisión programadas	2,040	167	167	680	680	100%	33.33%	\$ 21,000.00	\$ -	\$ -	\$ -	\$ -	\$ -	\$ -	0%	0%
	Cursos a Técnicos	1	0	0	0	0	0%	0%									
Evaluación	Platica a Productores	1	1	0	1	1	100%	100%	\$ -	\$ -	\$ -	\$ -	\$ -	\$ -	\$ -	0%	0%
	Evaluación por la Delegación Estatal	1	0	0	0	0	0%	0%									
Supervisión	Supervisión por OASV	12	1	1	4	4	100%	33.33%									
								TOTAL	\$ 191,198.00	\$ 2,000.00	\$ 1,669.00	\$ 1,669.00	\$ 2,000.00	\$ 1,669.00	\$ 1,669.00	83.45%	0.87%


GERENTE GENERAL DEL CESAVECO


 ING. NOE DURAN DE LA PEÑA

JEFE DE PROGRAMA
 SANIDAD AGROPECUARIA


 ING. RICARDO E. FRAUSTRO SILLER

REP. DEL GOBIERNO DEL ESTADO


 ING. HECTOR MARTINEZ ROBLEDO

**IMPACTO TECNICO FITOSANITARIO DEL PROGRAMA DE VIGILANCIA
EPIDEMIOLOGICA FITOSANITARIA**

Delegación de la SAGARPA en el Estado de:
COAHUILA
Comité Estatal de Sanidad Vegetal de:
COAHUILA

TORTRICIDO ANARANJADO

INFORME FISICO CORRESPONDIENTE AL MES DE ABRIL DE 2016

TRAMPEO.-

- Se hacen 167 revisiones a las 40 trampas instaladas.
- No se detectan especímenes sospechosos dentro de las rutas de monitoreo en los Municipios de Arteaga, Saltillo y Ramos Arizpe, Coahuila.



ING. VALENTIN SANTIAGO CRUZ
Responsable del Programa de Vigilancia Epidemiológica


COMITÉ ESTATAL DE SANIDAD VEGETAL DE COAHUILA A.C.
 SUBCOMPONENTE DE SANIDAD, COMPONENTE SANIDAD DEL PROGRAMA SANIDAD E INOCUIDAD AGROALIMENTARIA 2016.
 VIGILANCIA EPIDEMIOLOGICA FITOSANITARIA
 Informe Fisico - Financiero correspondiente al mes de Abril de 2016
 Palomilla Europea de la Vid

Actividad	Unidad de Medida	FISICO							FINANCIERO								
		Programado Anual	En el mes		Al mes		% de avance	% de avance acumulado	Programado Anual	Programado en el mes	Ejercido en el mes		Programado al mes	Ejercido al mes		% de avance al mes	% de avance acumulado
			Programado	Realizado	Programado	Realizado					Total	Federal		Total	Federal		
Area de explotación	Superficie Programada	500	65	65.72	130.72	130.72	100%	26.14%	\$ 219,662.00	\$ 11,624.00	\$ 14,806.28	\$ 14,806.28	\$ 55,906.00	\$ 44,906.83	\$ 44,906.83	80.32%	20.44%
	Rutas Establecidas	4	4	4	4	4	100%	100%									
Rutas de Trampeo	Triampas instaladas	40	40	40	40	40	100%	33.33%	\$ 5,000.00	\$ -	\$ -	\$ -	\$ -	\$ -	0%	0%	
	Revisiones programadas	2,040	163	162	680	680	0%	0%									
Capacitación	Cursos a Tecnicos	1	0	0	1	1	100%	100%									
	Platica a Productores	1	1	0	1	1	0%	0%									
Evaluación	Evaluación por la Delegación Estatal	1	0	0	0	0	100%	33.33%	\$ 224,662.00	\$ 11,624.00	\$ 14,806.28	\$ 14,806.28	\$ 55,906.00	\$ 44,906.83	\$ 44,906.83	80.32%	19.98%
Supervisión	Supervisión por OASV	12	1	1	4	4	TOTAL										

GERENTE GENERAL DEL CESAVECO


 ING. NOÉ DURÁN DE LA PEÑA

JEFE DE PROGRAMA
 SANIDAD AGROPECUARIA


 ING. RICARDO E. FRAUSTRO SILLER

REP. DEL GOBIERNO DEL ESTADO


 ING. HECTOR MARTINEZ ROBLEDO

**IMPACTO TECNICO FITOSANITARIO DEL PROGRAMA DE VIGILANCIA
EPIDEMIOLOGICA FITOSANITARIA**

Delegación de la SAGARPA en el Estado de:
COAHUILA
Comité Estatal de Sanidad Vegetal de:
COAHUILA

PALOMILLA EUROPEA DE LA VID

INFORME FISICO CORRESPONDIENTE AL MES DE ABRIL DE 2016

AREA DE EXPLORACION.-

Se realiza exploración visual de brotes y ramas en busca de daños de Palomilla europea de la vid, en plantas de uva, la superficie explorada fue de 65.72 hectáreas en la región de Parras, Coahuila.

No se encuentran síntomas de daño causado por este insecto durante la inspección.

TRAMPEO.-

- Se realizan 162 revisiones a las 40 trampas instaladas.
- No se detectan especímenes sospechosos dentro de la ruta de monitoreo en el Municipio de Arteaga y Parras, Coahuila.



ING. VALENTIN SANTIAGO CRUZ
Responsable del Programa de Vigilancia Epidemiológica

COMITÉ ESTATAL DE SANIDAD VEGETAL DE COAHUILA A.C.
 SUBCOMPONENTE DE SANIDAD, COMPONENTE SANIDAD DEL PROGRAMA SANIDAD E INOCUIDAD AGROALIMENTARIA 2016.
 VIGILANCIA EPIDEMIOLOGICA FITOSANITARIA
 Informe Fisico - Financiero correspondiente al mes de Abril de 2016
 Gasto Administrativo

Actividad	Unidad de Medida	Programado Anual	FISICO						FINANCIERO								
			En el mes		Al mes			% de avance acumulado	Programado Anual	Programado en el mes	Ejercido en el mes		Programado al mes	Ejercido al mes		% de avance al mes	% de avance acumulado
			Programado	Realizado	Programado	Realizado	% de avance				Total	Federal		Total	Federal		
Gasto Administrativo	Recursos Humanos	N/A	N/A	N/A	N/A	N/A	N/A	N/A	\$ 123,507.00	\$ 35,260.00	\$ 38,963.85	\$ 38,963.85	\$ 50,080.00	\$ 53,783.85	\$ 53,783.85	107.39%	43.54%
	Servicios	N/A	N/A	N/A	N/A	N/A	N/A	N/A	\$ 67,800.00	\$ 1,300.00	\$ 1,684.48	\$ 1,684.48	\$ 20,800.00	\$ 16,814.56	\$ 16,814.56	80.83%	24.80%
TOTAL									\$ 191,307.00	\$ 36,560.00	\$ 40,648.33	\$ 40,648.33	\$ 70,880.00	\$ 70,598.41	\$ 70,598.41	99.60%	36.90%
Fondo de Contingencias	Fondo de Contingencias	N/A	0	0	0	0	0%	0%	\$ 27,601	\$ -	\$ -	\$ -	\$ -	\$ -	\$ -	0%	0.00%
TOTAL									\$ 27,601.00	\$ -	\$ -	\$ -	\$ -	\$ -	\$ -	0%	0.00%

GERENTE GENERAL DEL CESAVECO


 ING. NOEL DURÁN DE LA PEÑA


 JEFE DE PROGRAMA
 SANIDAD AGROPECUARIA
 ING. RICARDO E. FRAUSTRO SILLER

REP. DEL GOBIERNO DEL ESTADO


 ING. HECTOR MARTÍNEZ ROBLEDO

COMITÉ ESTATAL DE SANIDAD VEGETAL DE COAHUILA AC

NUMERO DE CUENTA: HSBC 4007275902

PROGRAMA DE VIGILANCIA EPIDEMIOLOGICA FITOSANITARIA

LISTA DE CHEQUES DE ADMINISTRACION Y CONTROL

ABRIL DE 2016

RGC-PVEF-03

Table with columns: FECHA, N° de CHEQUE, No OPERACIÓN, NOMBRE, FACTURA, CONCEPTO, ACCION, APORTANTE, MONTO, DEPOSITO, SALDO. Includes rows for various expenses like 'SERVICIO DAINITIN, S.A. DE C.V.', 'ING. VALENTIN SANTIAGO CRUZ', and 'COMISION CHEQUES EXPEDIDOS'.

EL SPEI DE JLSV-ARTEAGA, EL GASTO SE REFLEJA EN LA CONCILIACION DE ESTA JUNTA LOCAL POR PAGO DE ENERGIA ELECTRICA POR LO QUE NO SE SUMA AL GASTO TOTAL DE ESTA CONCILIACION.

Summary table with columns: TOTAL, DEV. GASTO ERROR, DEV. VIATICOS, GASTO REAL. Shows a total of \$ 101,374.19.

CH. TRANSITO

Table with columns: N° de CHEQUE, NOMBRE, MONTO. Includes rows for '969 OFFICE DEPOT DE' and '972 ING. VALENTIN SANTIAGO CRUZ'.

SALDO EN LIBROS \$ 531,588.59
SUMA SALDO Y TRANSITO \$ 534,464.59

SALDO EN BANCOS \$ 534,464.59
SALDO CONCILIADO

Summary table for 'GASTO REAL MENSUAL' with categories like 'GASTO PALOMILLA MARRON', 'GASTO PALOMILLA ORIENTAL', etc., totaling \$ 101,374.19.

Vertical list of values on the right side of the page, showing a constant value of \$ 531,588.59 repeated many times.



N° de Oficio 125.210.180/2016
Saltillo, Coahuila. 24 de Mayo del 2016.

DR. JAVIER FRANCISCO TRUJILLO ARRIAGA
DIRECTOR GENERAL DE SANIDAD VEGETAL
SERVICIO NACIONAL DE SANIDAD, INOCUIDAD
Y CALIDAD AGROALIMENTARIA
GUILLERMO PEREZ VALENZUELA No. 127
MEXICO 21, D.F.
P R E S E N T E:

Adjunto al presente envié a esa Dirección General de Sanidad Vegetal a su digno cargo, para su conocimiento y solicitándole respetuosamente emita observaciones en caso de encontrarlo pertinente de lo establecido en el Acta de la Sesión Extraordinaria de la Subcomisión Técnica del Subcomponente de Sanidad Vegetal y Vigilancia Epidemiológica, del Programa de Sanidad Vegetal e Inocuidad Agrícola del Convenio de Coordinación para el Desarrollo Rural Sustentable del mes de Abril del 2016.

Sin otro particular, aprovecho la ocasión de enviarle un cordial saludo.

ATENTAMENTE
FIRMA EN SUPLENCIA POR AUSENCIA DEL C DELEGADO FEDERAL
EN COAHUILA, CON FUNDAMENTO EN LO DISPUESTO POR EL ART. 42 DEL REGLAMENTO INTERIOR
DE LA SAGARPA, PUBLICADO EN EL DOF EL 25 DE ABRIL DEL 2012
EL SUB DELEGADO AGROPECUARIO


ING. RICARDO E. FRAUSTRO SILLER

C. c. p.- Lic. Víctor Hugo Celaya Celaya.- Coordinador General de Delegaciones SAGARPA.- México, D.F.
M.V.Z. Enrique Sánchez Cruz.- Director en Jefe de la SENASICA.- México, D.F.
Ing. Mario Eulalio Gutiérrez Talamas Delegado Federal de la SAGARPA en Coahuila.-
C. Sergio Flores de la Fuente Presidente de Comité Estatal de Sanidad Vegetal de Coahuila.
JSHR' clgc