

COMITÉ ESTATAL DE SANIDAD VEGETAL DE COAHUILA A.C.
SUBCOMPONENTE DE SANIDAD, COMPONENTE SANIDAD DEL PROGRAMA SANIDAD E INOCUIDAD AGROALIMENTARIA 2016.
VIGILANCIA EPIDEMIOLOGICA FITOSANITARIA
Informe Físico - Financiero correspondiente al mes de Junio de 2016
 Palomilla Marrón de la Manzana

| Actividad | Unidad de Medida | FISICO | | | | | | | FINANCIERO | | | | | | | | |
|------------------|--------------------------------------|------------------|------------|-----------|------------|-----------|-------------|-----------------------|----------------------|----------------------|--------------------|--------------------|----------------------|----------------------|----------------------|--------------------|-----------------------|
| | | Programado Anual | En el mes | | Al mes | | | % de avance acumulado | Programado Anual | Programado en el mes | Ejercido en el mes | | Programado al mes | Ejercido al mes | | % de avance al mes | % de avance acumulado |
| | | | Programado | Realizado | Programado | Realizado | % de avance | | | | Total | Federal | | Total | Federal | | |
| Rutas de Trampeo | Rutas Establecidas | 6 | 6 | 6 | 6 | 6 | 100% | 100% | \$ 270,178.00 | \$ 3,000.00 | \$ 883.82 | \$ 883.82 | \$ 189,116.00 | \$ 184,438.57 | \$ 184,438.57 | 97.52% | 68.26% |
| | Trampas instaladas | 60 | 60 | 60 | 60 | 100% | 100% | | | | | | | | | | |
| | Revisiones programadas | 3,060 | 276 | 274 | 1,494 | 1,492 | 99.87% | 48.76% | | | | | | | | | |
| Capacitación | Cursos a Técnicos | 1 | 0 | 0 | 0 | 0 | 0% | 0% | \$ 22,250.00 | \$ - | \$ 282.00 | \$ 282.00 | \$ 8,750.00 | \$ 5,227.89 | \$ 5,227.89 | 59.74% | 23.49% |
| | Platica a Productores | 1 | 0 | 0 | 1 | 1 | 100% | 100% | | | | | | | | | |
| Evaluación | Evaluación por la Delegación Estatal | 1 | 0 | 0 | 0 | 0 | 0% | 0% | | | | | | | | | |
| Supervisión | Supervisión por OASV | 12 | 1 | 1 | 6 | 6 | 100% | 50% | | | | | | | | | |
| TOTAL | | | | | | | | | \$ 292,428.00 | \$ 3,000.00 | \$ 1,165.82 | \$ 1,165.82 | \$ 197,866.00 | \$ 189,666.46 | \$ 189,666.46 | 95.85% | 64.85% |

GERENTE GENERAL DEL CESAVECO


 ING. NOÉ DURÁN DE LA PEÑA

JEFE DE PROGRAMA
 SANIDAD AGROPECUARIA


 ING. JESÚS SALVADOR HURTADO REYES

REP. DEL GOBIERNO DEL ESTADO


 ING. HÉCTOR MARTÍNEZ ROBLEDO

**IMPACTO TECNICO FITOSANITARIO DEL PROGRAMA DE VIGILANCIA
EPIDEMIOLOGICA FITOSANITARIA**

Delegación de la SAGARPA en el Estado de:
COAHUILA
Comité Estatal de Sanidad Vegetal de:
COAHUILA

PALOMILLA MARRON DE LA MANZANA

INFORME FISICO CORRESPONDIENTE AL MES DE JUNIO DE 2016

TRAMPEO.-

- Se realizan 274 revisiones a las 60 trampas instaladas.
- No se detectan especímenes sospechosos dentro de las rutas de monitoreo en los Municipios de Arteaga, Saltillo y Ramos Arizpe, Coahuila.



ING. VALENTIN SANTIAGO CRUZ
Responsable del Programa de Vigilancia Epidemiológica


COMITÉ ESTATAL DE SANIDAD VEGETAL DE COAHUILA A.C.
 SUBCOMPONENTE DE SANIDAD, COMPONENTE SANIDAD DEL PROGRAMA SANIDAD E INOCUIDAD AGROALIMENTARIA 2016.
 VIGILANCIA EPIDEMIOLOGICA FITOSANITARIA
 Informe Físico - Financiero correspondiente al mes de Junio de 2016
 Gasto Administrativo

| Actividad | Unidad de Medida | FISICO | | | | | | | FINANCIERO | | | | | | | | |
|------------------------|------------------------|------------------|------------|-----------|------------|-----------|-------------|-----------------------|------------------|----------------------|--------------------|--------------|-------------------|-----------------|---------------|--------------------|-----------------------|
| | | Programado Anual | En el mes | | Al mes | | % de avance | % de avance acumulado | Programado Anual | Programado en el mes | Ejercido en el mes | | Programado al mes | Ejercido al mes | | % de avance al mes | % de avance acumulado |
| | | | Programado | Realizado | Programado | Realizado | | | | | Total | Federal | | Total | Federal | | |
| Gasto Administrativo | Recursos Humanos | N/A | N/A | N/A | N/A | N/A | N/A | N/A | \$ 123,507.00 | \$ 20,440.00 | \$ 19,507.20 | \$ 19,507.20 | \$ 90,960.00 | \$ 87,791.42 | \$ 87,791.42 | 96.51% | 71.08% |
| | Servicios | N/A | N/A | N/A | N/A | N/A | N/A | N/A | \$ 67,800.00 | \$ 300.00 | \$ 1,309.00 | \$ 1,309.00 | \$ 32,800.00 | \$ 25,194.92 | \$ 25,194.92 | 76.58% | 37.16% |
| TOTAL | | | | | | | | | \$ 191,307.00 | \$ 20,740.00 | \$ 20,816.20 | \$ 20,816.20 | \$ 123,860.00 | \$ 112,986.34 | \$ 112,986.34 | 91.22% | 59.06% |
| Fondo de Contingencias | Fondo de Contingencias | N/A | 0 | 0 | 0 | 0 | 0% | 0% | \$ 27,601 | \$ - | \$ 2,892.27 | \$ 2,892.27 | \$ - | \$ 13,291.75 | \$ 13,291.75 | 0% | 48.15% |
| TOTAL | | | | | | | | | \$ 27,601.00 | \$ - | \$ 2,892.27 | \$ 2,892.27 | \$ - | \$ 13,291.75 | \$ 13,291.75 | 0% | 48.15% |

GERENTE GENERAL DEL CESAVECO


 ING. NOÉ DURÁN DE LA PEÑA

JEFE DE PROGRAMA
 SANIDAD AGROPECUARIA


 ING. JESUS SALVADOR HURTADO REYES

REP. DEL GOBIERNO DEL ESTADO


 ING. HECTOR MARTINEZ ROBLEDO

COMITÉ ESTATAL DE SANIDAD VEGETAL DE COAHUILA A.C.
 SUBCOMPONENTE DE SANIDAD, COMPONENTE SANIDAD DEL PROGRAMA SANIDAD E INOCUIDAD AGROALIMENTARIA 2016.
 VIGILANCIA EPIDEMIOLOGICA FITOSANITARIA
 Informe Físico - Financiero correspondiente al mes de Junio de 2016
 Vigilancia Pasiva

| Acciones | Unidad de Medida | FISICO | | | | | | | FINANCIERO | | | | | | | | | |
|---------------------|--------------------------------------|------------------|------------|-----------|------------|-----------|-------------|-----------------------|------------------|----------------------|--------------------|-----------|-------------------|-----------------|-------------|--------------------|-----------------------|--------|
| | | Programado Anual | En el mes | | Al mes | | | % de avance acumulado | Programado Anual | Programado en el mes | Ejercido en el mes | | Programado al mes | Ejercido al mes | | % de avance al mes | % de avance acumulado | |
| | | | Programado | Realizado | Programado | Realizado | % de avance | | | | Total | Federal | | Total | Federal | | | |
| Área de exploración | Superficie Programada | 800 | 160 | 163.58 | 480 | 490.94 | 102.28% | 61.37% | | | | | | | | | | |
| Capacitación | Cursos a Técnicos | 1 | 0 | 0 | 0 | 0 | 0% | 0% | \$ 11,580.00 | \$ 11,580.00 | \$ 402.50 | \$ 402.50 | \$ 11,580.00 | \$ 1,489.71 | \$ 1,489.71 | 12.86% | 12.86% | |
| Evaluación | Evaluación por la Delegación Estatal | 1 | 0 | 0 | 0 | 0 | 0% | 0% | | | | | | | | | | |
| Supervisión | Supervisión por OASV | 12 | 1 | 1 | 6 | 6 | 100% | 50% | | | | | | | | | | |
| TOTAL | | | | | | | | | | \$ 11,580.00 | \$ 11,580.00 | \$ 402.50 | \$ 402.50 | \$ 11,580.00 | \$ 1,489.71 | \$ 1,489.71 | 12.86% | 12.86% |

GERENTE GENERAL DEL CESAVECO


 ING. NOÉ DURÁN DE LA PEÑA

JEFE DE PROGRAMA
 SANIDAD AGROPECUARIA


 ING. JESUS SALVADOR HURTADO REYES

REP. DEL GOBIERNO DEL ESTADO


 ING. HECTOR MARTÍNEZ ROBLEDO

**IMPACTO TECNICO FITOSANITARIO DEL PROGRAMA DE VIGILANCIA
EPIDEMIOLOGICA FITOSANITARIA**

Delegación de la SAGARPA en el Estado de:
COAHUILA
Comité Estatal de Sanidad Vegetal de:
COAHUILA

VIGILANCIA PASIVA

INFORME FISICO CORRESPONDIENTE AL MES DE JUNIO DE 2016

AREA DE EXPLORACION.-

Se realiza exploración visual de brotes en busca de daños de Mosca del vinagre de alas manchadas en plantas de uva, así como daños en alfalfa por la chinche kudzu, la superficie explorada fue de 163.58 hectáreas en la región de Arteaga y Torreón, Coahuila.

No se encuentran síntomas de daño causado por estas plagas durante la inspección.



ING. VALENTIN SANTIAGO CRUZ
Responsable del Programa de Vigilancia Epidemiológica


COMITÉ ESTATAL DE SANIDAD VEGETAL DE COAHUILA A.C.
SUBCOMPONENTE DE SANIDAD, COMPONENTE SANIDAD DEL PROGRAMA SANIDAD E INOCUIDAD AGROALIMENTARIA 2016.
VIGILANCIA EPIDEMIOLOGICA FITOSANITARIA
 Informe Físico - Financiero correspondiente al mes de Junio de 2016
 Palomilla del Nopal

| Acciones | Unidad de Medida | FISICO | | | | | | | FINANCIERO | | | | | | | | |
|---------------------|--------------------------------------|------------------|------------|-----------|------------|-----------|-------------|-----------------------|------------------|----------------------|--------------------|--------------|-------------------|-----------------|--------------|--------------------|-----------------------|
| | | Programado Anual | En el mes | | Al mes | | % de avance | % de avance acumulado | Programado Anual | Programado en el mes | Ejercido en el mes | | Programado al mes | Ejercido al mes | | % de avance al mes | % de avance acumulado |
| | | | Programado | Realizado | Programado | Realizado | | | | | Total | Federal | | Total | Federal | | |
| Area de exploración | Superficie Programada | 1,100 | 100 | 137.09 | 600 | 523.88 | 87.31% | 47.63% | | | | | | | | | |
| Rutas de Trampeo | Rutas Establecidas | 5 | 5 | 5 | 5 | 5 | 100% | 100% | | | | | | | | | |
| | Trampas instaladas | 50 | 50 | 50 | 50 | 50 | 100% | 100% | | | | | | | | | |
| | Revisones programadas | 2,500 | 230 | 230 | 1,250 | 1,300 | 104% | 52% | | | | | | | | | |
| Rutas de Vigilancia | Rutas Establecidas | 1 | 1 | 1 | 1 | 1 | 100% | 100% | | | | | | | | | |
| | Puntos de vigilancia establecidos | 4 | 4 | 4 | 4 | 4 | 100% | 100% | | | | | | | | | |
| | Revisones programadas | 92 | 8 | 12 | 44 | 52 | 118.18% | 56.52% | | | | | | | | | |
| Parcela centinela | Parcelas establecidas | 8 | 8 | 8 | 8 | 8 | 100% | 100% | | | | | | | | | |
| | Revisones programadas | 208 | 21 | 21 | 104 | 104 | 100% | 50% | | | | | | | | | |
| Evaluación | Evaluación por la Delegación Estatal | 1 | 0 | 0 | 0 | 0 | 0% | 0% | | | | | | | | | |
| Supervisión | Supervisión por OASV | 12 | 1 | 1 | 6 | 6 | 100% | 50% | | | | | | | | | |
| TOTAL | | | | | | | | | \$ 143,114.00 | \$ 9,960.00 | \$ 12,856.00 | \$ 12,856.00 | \$ 41,960.00 | \$ 37,856.00 | \$ 37,856.00 | 90.21% | 26.45% |

GERENTE GENERAL DEL CESAVECO


 ING. NOE DURAN DE LA PEÑA

JEFE DE PROGRAMA
 SANIDAD AGROPECUARIA


 ING. JESUS SALVADOR HURTADO REYES

REP. DEL GOBIERNO DEL ESTADO


 ING. HECTOR MARTINEZ ROBLEDO

**IMPACTO TECNICO FITOSANITARIO DEL PROGRAMA DE VIGILANCIA
EPIDEMIOLOGICA FITOSANITARIA**

Delegación de la SAGARPA en el Estado de:
COAHUILA
Comité Estatal de Sanidad Vegetal de:
COAHUILA

PALOMILLA DEL NOPAL

INFORME FISICO CORRESPONDIENTE AL MES DE JUNIO DE 2016

AREA DE EXPLORACION.-

Se realiza la exploración visual en 137.09 has. en busca de daños de Palomilla del nopal, realizando estas acciones durante los recorridos de trampeo. No se encuentran síntomas sospechosos de daño causado por este insecto durante la inspección.

RUTAS DE TRAMPEO.-

- Se hacen 230 revisiones a las 50 trampas instaladas.
- No se detectan especímenes sospechosos dentro de las rutas de monitoreo en la región norte (franja fronteriza) del estado de Coahuila.

RUTAS DE VIGILANCIA.-

- Se realizan 12 revisiones a los puntos de vigilancia instalados.
- No se detectan síntomas de daños ni huevecillos en los cladodios del nopal dentro de los puntos de vigilancia establecidos en la región norte del estado de Coahuila.

PARCELAS CENTINELAS.-

- Se realizan 21 revisiones a las 8 parcelas centinelas establecidas de nopal rastroso, no se detectan especímenes sospechosos de esta plaga.



ING. VALENTIN SANTIAGO CRUZ
Responsable del Programa de Vigilancia Epidemiológica

COMITÉ ESTATAL DE SANIDAD VEGETAL DE COAHUILA A.C.
SUBCOMPONENTE DE SANIDAD, COMPONENTE SANIDAD DEL PROGRAMA SANIDAD E INOCUIDAD AGROALIMENTARIA 2016.
VIGILANCIA EPIDEMIOLÓGICA FITOSANITARIA


Informe Físico - Financiero correspondiente al mes de Junio de 2016
 Roza Negra del Tallo del Trigo (UG99)

| Acciones | Unidad de Medida | FÍSICO | | | | | | FINANCIERO | | | | | | |
|---------------------|--------------------------------------|------------------|------------|-----------|------------|-----------|-----------------------|------------------|--------------------|---------|-----------------|--------------|--------------------|-----------------------|
| | | Programado Anual | En el mes | | Al mes | | % de avance acumulado | Programado Anual | Ejercido en el mes | | Ejercido al mes | | % de avance al mes | % de avance acumulado |
| | | | Programado | Realizado | Programado | Realizado | | | Total | Federal | Total | Federal | | |
| Área de exploración | Superficie Programada | 150 | 20 | 20 | 150 | 100% | \$ 32,872.00 | \$ - | \$ - | \$ - | \$ 16,992.00 | \$ 16,992.00 | \$ 51.69% | 51.69% |
| Capacitación | Cursos a Técnicos | 2 | 0 | 0 | 1 | 0% | \$ 11,500.00 | \$ - | \$ - | \$ - | \$ - | \$ - | 0% | 0% |
| Evaluación | Evaluación por la Delegación Estatal | 1 | 0 | 0 | 0 | 0% | | | | | | | | |
| Supervisión | Supervisión por OASV | 12 | 1 | 1 | 6 | 100% | \$ 44,372.00 | \$ - | \$ - | \$ - | \$ - | \$ - | \$ - | 46.03% |
| TOTAL | | | | | | | \$ 44,372.00 | \$ - | \$ - | \$ - | \$ - | \$ - | \$ - | 38.29% |

GERENTE GENERAL DEL CESAVECO


 ING. N99 DURÁN DE LA PEÑA

JEFE DE PROGRAMA
 SANIDAD AGROPECUARIA


 ING. JESÚS SALVAÓR HURTADO REYES

REP. DEL GOBIERNO DEL ESTADO


 ING. HECTOR MARTÍNEZ ROBLES

**IMPACTO TECNICO FITOSANITARIO DEL PROGRAMA NACIONAL DE
VIGILANCIA EPIDEMIOLOGICA FITOSANITARIA**

Delegación de la SAGARPA en el Estado de:
COAHUILA
Comité Estatal de Sanidad Vegetal de:
COAHUILA

ROYA NEGRA DEL TALLO DEL TRIGO UG99

INFORME FISICO CORRESPONDIENTE AL MES DE JUNIO DE 2016

AREA DE EXPLORACION.-

Se realiza exploración visual de plantas de trigo en busca de signos y síntomas de roya negra del tallo del trigo, la superficie explorada fue de 20 hectáreas en la región de Nava y Zaragoza, Coahuila.

No se encuentran síntomas de daño causado por esta enfermedad durante la inspección.



ING. VALENTIN SANTIAGO CRUZ
Responsable del Programa de Vigilancia Epidemiológica

COMITÉ ESTATAL DE SANIDAD VEGETAL DE COAHUILA A.C.
SUBCOMPONENTE DE SANIDAD, COMPONENTE SANIDAD DEL PROGRAMA SANIDAD E INOCUIDAD AGROALIMENTARIA 2016.
VIGILANCIA EPIDEMIOLOGICA FITOSANITARIA
 Informe Físico - Financiero correspondiente al mes de Junio de 2016
 Carbon Parcial del Trigo

| Acciones | Unidad de Medida | FISICO | | | | | | | FINANCIERO | | | | | | | | |
|--------------|--------------------------------------|------------------|------------|-----------|------------|-----------|-------------|-----------------------|----------------------|----------------------|---------------------|---------------------|----------------------|---------------------|---------------------|--------------------|-----------------------|
| | | Programado Anual | En el mes | | Al mes | | | % de avance acumulado | Programado Anual | Programado en el mes | Ejercido en el mes | | Programado al mes | Ejercido al mes | | % de avance al mes | % de avance acumulado |
| | | | Programado | Realizado | Programado | Realizado | % de avance | | | | Total | Federal | | Total | Federal | | |
| Muestreo | Superficie muestreada | 500 | 0 | 0.00 | 500 | 499.06 | 99.81% | 99.81% | \$ 121,989.00 | \$ 14,024.00 | \$ 25,796.08 | \$ 25,796.08 | \$ 96,020.00 | \$ 92,450.59 | \$ 92,450.59 | 96.28% | 75.78% |
| Diagnostico | Muestras de Campo | 20 | 0 | 0 | 20 | 20 | 100% | 100% | \$ 8,000.00 | \$ - | \$ - | \$ - | \$ 8,000.00 | \$ 6,000.00 | \$ 6,000.00 | 75% | 75% |
| Capacitación | Cursos a Tecnicos | 2 | 0 | 0 | 1 | 0 | 0% | 0% | \$ 7,000.00 | \$ - | \$ - | \$ - | \$ 1,000.00 | \$ - | \$ - | 0% | 0% |
| Evaluación | Evaluación por la Delegación Estatal | 1 | 0 | 0 | 0 | 0 | 0% | 0% | | | | | | | | | |
| Supervisión | Supervisión por OASV | 12 | 1 | 1 | 6 | 6 | 100% | 50% | | | | | | | | | |
| TOTAL | | | | | | | | | \$ 136,989.00 | \$ 14,024.00 | \$ 25,796.08 | \$ 25,796.08 | \$ 105,020.00 | \$ 98,450.59 | \$ 98,450.59 | 93.74% | 71.86% |


GERENTE GENERAL DEL CESAVECO


 ING. NOÉ DURÁN DE LA PEÑA

JEFE DE PROGRAMA
 SANIDAD AGROPECUARIA


 ING. JESUS SALVADOR HURTADO REYES

REP. DEL GOBIERNO DEL ESTADO


 ING. HECTOR MARTÍNEZ ROBLEDO

**IMPACTO TECNICO FITOSANITARIO DEL PROGRAMA DE VIGILANCIA
EPIDEMIOLOGICA FITOSANITARIA**

Delegación de la SAGARPA en el Estado de:
COAHUILA
Comité Estatal de Sanidad Vegetal de:
COAHUILA

CARBON PARCIAL DEL TRIGO

INFORME FISICO CORRESPONDIENTE AL MES DE JUNIO DE 2016

MUESTREO.-

Meta cumplida.



ING. VALENTIN SANTIAGO CRUZ
Responsable del Programa de Vigilancia Epidemiológica

COMITÉ ESTATAL DE SANIDAD VEGETAL DE COAHUILA A.C.
 SUBCOMPONENTE DE SANIDAD, COMPONENTE SANIDAD DEL PROGRAMA SANIDAD E INOCUIDAD AGROALIMENTARIA 2016.
 VIGILANCIA EPIDEMIOLOGICA FITOSANITARIA
 Informe Físico - Financiero correspondiente al mes de Junio de 2016
 Gusano de la Mazorca

| Actividad | Unidad de Medida | FISICO | | | | | | | FINANCIERO | | | | | | | | |
|------------------|--------------------------------------|------------------|------------|-----------|------------|-----------|-------------|-----------------------|------------------|----------------------|--------------------|--------------|-------------------|-----------------|--------------|--------------------|-----------------------|
| | | Programado Anual | En el mes | | Al mes | | | % de avance acumulado | Programado Anual | Programado en el mes | Ejercido en el mes | | Programado al mes | Ejercido al mes | | % de avance al mes | % de avance acumulado |
| | | | Programado | Realizado | Programado | Realizado | % de avance | | | | Total | Federal | | Total | Federal | | |
| Rutas de Trampeo | Rutas Establecidas | 3 | 3 | 3 | 3 | 3 | 100% | 100% | | | | | | | | | |
| | Trampas instaladas | 30 | 30 | 30 | 30 | 30 | 100% | 100% | \$ 36,536.00 | \$ 26,540.00 | \$ 26,540.00 | \$ 26,540.00 | \$ 30,040.00 | \$ 30,040.00 | \$ 30,040.00 | 100% | 82.22% |
| | Revisiones programadas | 1,440 | 135 | 145 | 689 | 675 | 97.97% | 46.88% | | | | | | | | | |
| Capacitación | Cursos a Técnicos | 2 | 0 | 0 | 0 | 0 | 0% | 0% | \$ 11,000.00 | \$ - | \$ 347.00 | \$ 347.00 | \$ - | \$ 347.00 | \$ 347.00 | 0% | 3.15% |
| | Platica a Productores | 1 | 0 | 0 | 1 | 1 | 100% | 100% | | | | | | | | | |
| Divulgación | Tripticos | 1,000 | 0 | 0 | 0 | 0 | 0% | 0% | \$ 4,000.00 | \$ - | \$ - | \$ - | \$ - | \$ - | \$ - | 0% | 0% |
| Evaluación | Evaluación por la Delegación Estatal | 1 | 0 | 0 | 0 | 0 | 0% | 0% | | | | | | | | | |
| Supervisión | Supervisión por OASV | 12 | 1 | 1 | 6 | 6 | 100% | 50.00% | | | | | | | | | |
| TOTAL | | | | | | | | | \$ 51,536.00 | \$ 26,540.00 | \$ 26,887.00 | \$ 26,887.00 | \$ 30,040.00 | \$ 30,387.00 | \$ 30,387.00 | 101.15% | 58.96% |

GERENTE GENERAL DEL CESAVECO


 ING. NOE DURAN DE LA PEÑA

JEFE DE PROGRAMA
 SANIDAD AGROPECUARIA


 ING. JESUS SALVADOR HURTADO REYES

REP. DEL GOBIERNO DEL ESTADO


 ING. HECTOR MARTINEZ ROBLEDO

**IMPACTO TECNICO FITOSANITARIO DEL PROGRAMA DE VIGILANCIA
EPIDEMIOLOGICA FITOSANITARIA**

Delegación de la SAGARPA en el Estado de:
COAHUILA
Comité Estatal de Sanidad Vegetal de:
COAHUILA

GUSANO DE LA MAZORCA

INFORME FISICO CORRESPONDIENTE AL MES DE JUNIO DE 2016

TRAMPEO.-

- Se realizan 145 revisiones a las 30 trampas instaladas.
- No se detectan especímenes sospechosos dentro de las rutas de monitoreo en los Municipios de Arteaga, Zaragoza y Nava, Coahuila.



ING. VALENTIN SANTIAGO CRUZ
Responsable del Programa de Vigilancia Epidemiológica

COMITÉ ESTATAL DE SANIDAD VEGETAL DE COAHUILA A.C.
SUBCOMPONENTE DE SANIDAD, COMPONENTE SANIDAD DEL PROGRAMA SANIDAD E INOCUIDAD AGROALIMENTARIA 2016.
VIGILANCIA EPIDEMIOLOGICA FITOSANITARIA
Informe Físico - Financiero correspondiente al mes de Junio de 2016
Palomilla del tomate

| Actividad | Unidad de Medida | FISICO | | | | | | | FINANCIERO | | | | | | | | |
|------------------|--------------------------------------|------------------|------------|-----------|------------|-----------|-------------|-----------------------|------------------|----------------------|--------------------|---------------|-------------------|-----------------|---------------|--------------------|-----------------------|
| | | Programado Anual | En el mes | | Al mes | | % de avance | % de avance acumulado | Programado Anual | Programado en el mes | Ejercido en el mes | | Programado al mes | Ejercido al mes | | % de avance al mes | % de avance acumulado |
| | | | Programado | Realizado | Programado | Realizado | | | | | Total | Federal | | Total | Federal | | |
| Rutas de Trampeo | Rutas Establecidas | 3 | 3 | 3 | 3 | 3 | 100% | | | | | | | | | | |
| | Trampas instaladas | 30 | 30 | 30 | 30 | 30 | 100% | \$ 531,048.00 | \$ 14,820.00 | \$ 32,514.91 | \$ 32,514.91 | \$ 412,492.00 | \$ 369,018.19 | \$ 369,018.19 | 89.46% | 69.48% | |
| | Revisiones programadas | 1,320 | 140 | 150 | 570 | 570 | 100% | | | | | | | | | | |
| Capacitación | Cursos a Técnicos | 2 | 0 | 0 | 0 | 0 | 0% | \$ 27,000.00 | \$ - | \$ - | \$ - | \$ - | \$ 1,555.51 | \$ 1,555.51 | 0% | 5.76% | |
| | Platica a Productores | 1 | 0 | 0 | 1 | 1 | 100% | | | | | | | | | | |
| Divulgación | Tripliques | 1,000 | 0 | 0 | 0 | 0 | 0% | \$ 4,000.00 | \$ - | \$ - | \$ - | \$ - | \$ - | \$ - | 0% | 0% | |
| Evaluación | Evaluación por la Delegación Estatal | 1 | 0 | 0 | 0 | 0 | 0% | | | | | | | | | | |
| Supervisión | Supervisión por OASV | 12 | 1 | 1 | 6 | 6 | 100% | | | | | | | | | | |
| | | TOTAL | | | | | | | \$ 562,048.00 | \$ 14,820.00 | \$ 32,514.91 | \$ 32,514.91 | \$ 412,492.00 | \$ 370,573.70 | \$ 370,573.70 | 89.83% | 65.93% |


GERENTE GENERAL DEL CESAVECO


 ING. NOÉ DURÁN DE LA PEÑA

JEFE DE PROGRAMA
 SANIDAD AGROPECUARIA


 ING. JESUS SALVADOR HURTADO REYES

REP. DEL GOBIERNO DEL ESTADO


 ING. HECTOR MARTINEZ ROBLEDO

**IMPACTO TECNICO FITOSANITARIO DEL PROGRAMA DE VIGILANCIA
EPIDEMIOLOGICA FITOSANITARIA**

Delegación de la SAGARPA en el Estado de:
COAHUILA
Comité Estatal de Sanidad Vegetal de:
COAHUILA

PALOMILLA DEL TOMATE

INFORME FISICO CORRESPONDIENTE AL MES DE JUNIO DE 2016

TRAMPEO.-

- Se hacen 150 revisiones a las 30 trampas instaladas.
- No se detectan especimenes sospechosos dentro de las rutas de monitoreo en los Municipios de Matamoros, Francisco I. Madero y San pedro, Coahuila.



ING. VALENTIN SANTIAGO CRUZ
Responsable del Programa de Vigilancia Epidemiológica

COMITÉ ESTATAL DE SANIDAD VEGETAL DE COAHUILA A.C.
SUBCOMPONENTE DE SANIDAD, COMPONENTE SANIDAD DEL PROGRAMA SANIDAD E INOCUIDAD AGROALIMENTARIA 2016.
VIGILANCIA EPIDEMIOLOGICA FITOSANITARIA
Informe Físico - Financiero correspondiente al mes de Junio de 2016
Palomilla Europea de la Vid

| Actividad | Unidad de Medida | FISICO | | | | | | | FINANCIERO | | | | | | | | |
|---------------------|--------------------------------------|------------------|------------|-----------|------------|-----------|-------------|-----------------------|----------------------|----------------------|---------------------|---------------------|---------------------|---------------------|---------------------|--------------------|-----------------------|
| | | Programado Anual | En el mes | | Al mes | | | % de avance acumulado | Programado Anual | Programado en el mes | Ejercido en el mes | | Programado al mes | Ejercido al mes | | % de avance al mes | % de avance acumulado |
| | | | Programado | Realizado | Programado | Realizado | % de avance | | | | Total | Federal | | Total | Federal | | |
| Área de exploración | Superficie Programada | 500 | 65 | 68.35 | 260 | 264.32 | 101.66% | 52.96% | | | | | | | | | |
| | Rutas Establecidas | 4 | 4 | 4 | 4 | 4 | 100% | 100% | \$ 219,662.00 | \$ 15,724.00 | \$ 12,329.28 | \$ 12,329.28 | \$ 84,354.00 | \$ 61,633.50 | \$ 61,633.50 | 73.06% | 28.05% |
| Rutas de Trampeo | Trampas instaladas | 40 | 40 | 40 | 40 | 40 | 100% | 100% | | | | | | | | | |
| | Revisiones programadas | 2,040 | 192 | 195 | 1,035 | 1,038 | 100.29% | 50.88% | | | | | | | | | |
| Capacitación | Cursos a Técnicos | 1 | 0 | 0 | 0 | 0 | 0% | 0% | \$ 5,000.00 | \$ - | \$ - | \$ - | \$ - | \$ - | \$ - | 0% | 0% |
| | Platica a Productores | 1 | 0 | 0 | 1 | 1 | 100% | 100% | | | | | | | | | |
| Evaluación | Evaluación por la Delegación Estatal | 1 | 0 | 0 | 0 | 0 | 0% | 0% | | | | | | | | | |
| Supervisión | Supervisión por OASV | 12 | 1 | 1 | 6 | 6 | 100% | 50% | | | | | | | | | |
| TOTAL | | | | | | | | | \$ 224,662.00 | \$ 15,724.00 | \$ 12,329.28 | \$ 12,329.28 | \$ 84,354.00 | \$ 61,633.50 | \$ 61,633.50 | 73.06% | 27.43% |

GERENTE GENERAL DEL CESAVECO


 ING. NOÉ DURÁN DE LA PEÑA

JEFE DE PROGRAMA
 SANIDAD AGROPECUARIA


 ING. JESUS SALVADOR HURTADO REYES

REP. DEL GOBIERNO DEL ESTADO


 ING. HECTOR MARTÍNEZ ROBLEDO

**IMPACTO TECNICO FITOSANITARIO DEL PROGRAMA DE VIGILANCIA
EPIDEMIOLOGICA FITOSANITARIA**

Delegación de la SAGARPA en el Estado de:
COAHUILA
Comité Estatal de Sanidad Vegetal de:
COAHUILA

PALOMILLA EUROPEA DE LA VID

INFORME FISICO CORRESPONDIENTE AL MES DE JUNIO DE 2016

AREA DE EXPLORACION.-

Se realiza exploración visual de brotes y ramas en busca de daños de Palomilla europea de la vid, en plantas de uva, la superficie explorada fue de 68.35 hectáreas en la región de Parras, Coahuila.

No se encuentran síntomas de daño causado por este insecto durante la inspección.

TRAMPEO.-

- Se realizan 195 revisiones a las 40 trampas instaladas.
- No se detectan especímenes sospechosos dentro de la ruta de monitoreo en el Municipio de Arteaga y Parras, Coahuila.



ING. VALENTIN SANTIAGO CRUZ
Responsable del Programa de Vigilancia Epidemiológica

COMITÉ ESTATAL DE SANIDAD VEGETAL DE COAHUILA A.C.
SUBCOMPONENTE DE SANIDAD, COMPONENTE SANIDAD DEL PROGRAMA SANIDAD E INOCUIDAD AGROALIMENTARIA 2016.
VIGILANCIA EPIDEMIOLOGICA FITOSANITARIA
Informe Físico - Financiero correspondiente al mes de Junio de 2016
Tortricido Anaranjado

| Actividad | Unidad de Medida | FISICO | | | | | | | FINANCIERO | | | | | | | | | |
|------------------|--------------------------------------|------------------|------------|-----------|------------|-----------|-------------|-----------------------|------------------|----------------------|--------------------|--------------|-------------------|-----------------|--------------|--------------------|-----------------------|--|
| | | Programado Anual | En el mes | | Al mes | | | % de avance acumulado | Programado Anual | Programado en el mes | Ejercido en el mes | | Programado al mes | Ejercido al mes | | % de avance al mes | % de avance acumulado | |
| | | | Programado | Realizado | Programado | Realizado | % de avance | | | | Total | Federal | | Total | Federal | | | |
| Rutas de Trampeo | Rutas Establecidas | 4 | 4 | 4 | 4 | 4 | 100% | 100% | \$ 170,198.00 | \$ 34,120.00 | \$ 50,037.60 | \$ 50,037.60 | \$ 45,484.00 | \$ 54,247.09 | \$ 54,247.09 | 119.26% | 31.87% | |
| | Trampas instaladas | 40 | 40 | 40 | 40 | 100% | 100% | | | | | | | | | | | |
| | Revisiones programadas | 2,040 | 176 | 183 | 1,027 | 1,034 | 100.68% | 50.69% | | | | | | | | | | |
| Capacitación | Cursos a Técnicos | 1 | 0 | 0 | 0 | 0 | 0% | 0% | \$ 21,000.00 | \$ - | \$ - | \$ - | \$ - | \$ - | \$ - | 0% | 0% | |
| | Platica a Productores | 1 | 0 | 0 | 1 | 1 | 100% | 100% | | | | | | | | | | |
| Evaluación | Evaluación por la Delegación Estatal | 1 | 0 | 0 | 0 | 0 | 0% | 0% | | | | | | | | | | |
| Supervisión | Supervisión por OASV | 12 | 1 | 1 | 6 | 6 | 100% | 50% | | | | | | | | | | |
| | | TOTAL | | | | | | | | | | | | | | | | |
| | | | | | | | | | \$ 191,198.00 | \$ 34,120.00 | \$ 50,037.60 | \$ 50,037.60 | \$ 45,484.00 | \$ 54,247.09 | \$ 54,247.09 | 119.26% | 28.37% | |

GERENTE GENERAL DEL CESAVECO


 ING. NOÉ DURÁN DE LA PEÑA

JEFE DE PROGRAMA
 SANIDAD AGROPECUARIA


 ING. JESÚS SALVADOR HURTADO REYES

REP. DEL GOBIERNO DEL ESTADO


 ING. HECTOR MARTÍNEZ ROBLEDO

**IMPACTO TECNICO FITOSANITARIO DEL PROGRAMA DE VIGILANCIA
EPIDEMIOLOGICA FITOSANITARIA**

Delegación de la SAGARPA en el Estado de:
COAHUILA
Comité Estatal de Sanidad Vegetal de:
COAHUILA

TORTRICIDO ANARANJADO

INFORME FISICO CORRESPONDIENTE AL MES DE JUNIO DE 2016

TRAMPEO.-

- Se hacen 183 revisiones a las 40 trampas instaladas.
- No se detectan especímenes sospechosos dentro de las rutas de monitoreo en los Municipios de Arteaga, Saltillo y Ramos Arizpe, Coahuila.



ING. VALENTIN SANTIAGO CRUZ
Responsable del Programa de Vigilancia Epidemiológica


COMITÉ ESTATAL DE SANIDAD VEGETAL DE COAHUILA A.C.
SUBCOMPONENTE DE SANIDAD, COMPONENTE SANIDAD DEL PROGRAMA SANIDAD E INOCUIDAD AGROALIMENTARIA 2016.
VIGILANCIA EPIDEMIOLOGICA FITOSANITARIA
Informe Físico - Financiero correspondiente al mes de Junio de 2016
 Palomilla Oriental de la Fruta

| Actividad | Unidad de Medida | FISICO | | | | | | | FINANCIERO | | | | | | | | |
|------------------|--------------------------------------|------------------|------------|-----------|------------|-----------|-----------------------|------------------|----------------------|---------------------|---------------------|---------------------|----------------------|----------------------|----------------------|-----------------------|---------------|
| | | Programado Anual | En el mes | | Al mes | | % de avance acumulado | Programado Anual | Programado en el mes | Ejercido en el mes | | Programado al mes | Ejercido al mes | | % de avance al mes | % de avance acumulado | |
| | | | Programado | Realizado | Programado | Realizado | | | | % de avance | Total | | Federal | Total | | | Federal |
| Rutas de Trampeo | Rutas Establecidas | 6 | 6 | 6 | 6 | 6 | 100% | 100% | \$ 188,059.00 | \$ 78,783.00 | \$ 81,720.70 | \$ 81,720.70 | \$ 119,219.00 | \$ 119,872.73 | \$ 119,872.73 | 100.54% | 63.74% |
| | Trampas instaladas | 60 | 60 | 60 | 60 | 60 | 100% | 100% | | | | | | | | | |
| | Revisiones programadas | 3,060 | 276 | 274 | 1,494 | 1,492 | 99.87% | 48.76% | | | | | | | | | |
| Capacitación | Cursos a Técnicos | 1 | 0 | 0 | 0 | 0 | 0% | 0% | \$ 21,000.00 | \$ - | \$ - | \$ - | \$ - | \$ - | 0% | 0% | |
| | Platica a Productores | 1 | 0 | 0 | 1 | 1 | 100% | 100% | | | | | | | | | |
| Evaluación | Evaluación por la Delegación Estatal | 1 | 0 | 0 | 0 | 0 | 0% | 0% | | | | | | | | | |
| Supervisión | Supervisión por OASV | 12 | 1 | 1 | 6 | 6 | 100% | 50% | | | | | | | | | |
| TOTAL | | | | | | | | | \$ 209,059.00 | \$ 78,783.00 | \$ 81,720.70 | \$ 81,720.70 | \$ 119,219.00 | \$ 119,872.73 | \$ 119,872.73 | 100.54% | 57.33% |

GERENTE GENERAL DEL CESAVECO


 ING. NOÉ DURÁN DE LA PEÑA

JEFE DE PROGRAMA
 SANIDAD AGROPECUARIA


 ING. JESUS SALVADOR HURTADO REYES

REP. DEL GOBIERNO DEL ESTADO


 ING. HECTOR MARTINEZ ROBLEDO

**IMPACTO TECNICO FITOSANITARIO DEL PROGRAMA DE VIGILANCIA
EPIDEMIOLOGICA FITOSANITARIA**

Delegación de la SAGARPA en el Estado de:
COAHUILA
Comité Estatal de Sanidad Vegetal de:
COAHUILA

PALOMILLA ORIENTAL DE LA FRUTA

INFORME FISICO CORRESPONDIENTE AL MES DE JUNIO DE 2016

TRAMPEO.-

- Se realizan 274 revisiones a las 60 trampas instaladas.
- No se detectan especímenes sospechosos dentro de las rutas de monitoreo en los Municipios de Arteaga, Saltillo y Ramos Arizpe, Coahuila.



ING. VALENTIN SANTIAGO CRUZ
Responsable del Programa de Vigilancia Epidemiológica