

Informe Mensual de Avances Físico Financiero

COMPONENTE/CONCEPTO DE APOYO	CAMPAÑAS FITOZOOSANITARIAS			
UNIDAD RESPONSABLE	DIRECCION GENERAL DE SANIDAD VEGETAL			
ENTIDAD FEDERATIVA	COAHUILA			
ORGANISMO AUXILIAR / INSTANCIA EJECUTORA	COMITE ESTATAL DE SANIDAD VEGETAL DE COAHUILA			
PREES ASIGNADO A LA INSTANCIA EJECUTORA	FEDERAL	ESTATAL	ESTATAL	PRODUCTORES
PRESPUESTO LIBERADO POR FORALE	1,344,977.50			
PERIODO DE INFORME	ENERO 2019			
PROYECTO	2019 MANEJO FITOSANITARIO DEL MANZANO			

Acción/Actividad	Unidad de medida	Avance Físico		Acumulado al Mes		% de avance Anual
		En el Mes		En el Mes		
		Programado Anual	Programado	Realizado	Realizado	
TRAMPEO						
SUPERFICIE TRAMPADA	HECTAREAS	960	360	360	360	37.50%
TRAMPAS INSTALADAS	NUMERO	120	45	45	45	37.50%
TRAMPAS REVISADAS	NUMERO	3,975	45	45	45	1.13%
MUESTRO						
SITOS MUESTREADOS	NUMERO	120	0	0	0	0.00%
SUPERFICIE MUESTREADA	HECTAREAS	300	0	0	0	0.00%
SUPERFICIE ACUMULADA	HECTAREAS	1,200	0	0	0	0.00%
CONTROL BIOLÓGICO						
SUPERFICIE CONTROLADA	HECTAREAS	11,104	0	0	0	0.00%
SITOS CONTROLADOS	NUMERO	555	0	0	0	0.00%
SUPERVISION						
SUPERVISION	NUMERO	12	1	1	1	8.33%
INFORMES REALIZADOS	NUMERO	12	1	1	1	8.33%
EVALUACION						
EVALUACION	NUMERO	1	0	0	0	0.00%
TOTAL						
			0	0	0	0.00%

Bien o Servicio	Programado Anual	Avance Financiero						% de avance Anual
		En el Mes			Acumulado al Mes			
		Federal	Estatal	Productores	Federal	Estatal	Productores	
Gastos Técnicos del Proyecto								
TRAMPEO	259,726.50	12,344.50	281.13	12,344.50	281.13	0.11%		
GAZOLINA MAGNA	118,294.00	9,857.50	0.00	9,857.50	0.00	0.00%		
LOTE DE PAPELERIA	6,688.50	0.00	0.00	0.00	0.00	0.00%		
LOTE DE MATERIAL DE LIMPIEZA	6,000.00	0.00	0.00	0.00	0.00	0.00%		
LOTE DE MATERIAL DE TRAMPEO	19,200.00	0.00	0.00	0.00	0.00	0.00%		
FEROMONAS	31,500.00	0.00	0.00	0.00	0.00	0.00%		
MANTENIMIENTO Y CONSERVACION DE INMUEBLES	6,000.00	0.00	0.00	0.00	0.00	0.00%		
MANTENIMIENTO DE EQUIPO DE TRANSPORTE	12,000.00	0.00	0.00	0.00	0.00	0.00%		
PLACAS	6,200.00	0.00	0.00	0.00	0.00	0.00%		
SERVICIOS BANCARIOS	6,000.00	500.00	281.13	500.00	281.13	4.69%		
SEGURO	24,000.00	0.00	0.00	0.00	0.00	0.00%		
ENERGIA ELECTRICA	12,000.00	1,000.00	0.00	1,000.00	0.00	0.00%		
TELEFONIA FIJA/INTERNET	8,244.00	687.00	0.00	687.00	0.00	0.00%		
TELEFONIA MOVIL/TRANSMISION DE DATOS	3,600.00	300.00	0.00	300.00	0.00	0.00%		
CONTROL BIOLÓGICO								
CHINISOPA	626,374.50	0.00	0.00	0.00	0.00	0.00%		
TRICHOGRAMA	118,800.00	0.00	0.00	0.00	0.00	0.00%		
HONGO ENTOMOPATOGENO	414,774.50	0.00	0.00	0.00	0.00	0.00%		
	92,800.00	0.00	0.00	0.00	0.00	0.00%		
Gastos Operativos fijos	458,826.50	18,364.00	7,444.58	18,364.00	7,444.58	1.62%		
PROFESIONAL DE PROYECTO	126,314.50	0.00	0.00	0.00	0.00	0.00%		
AUXILIAR DE CAMPO	149,500.00	11,500.00	7,444.58	11,500.00	7,444.58	4.98%		
SECRETARIA	89,231.00	6,864.00	0.00	6,864.00	0.00	0.00%		
AUXILIAR ADMINISTRATIVO	34,500.00	0.00	0.00	0.00	0.00	0.00%		
PROFESIONAL DE INFORMATICA	14,820.00	0.00	0.00	0.00	0.00	0.00%		
PROFESIONAL TECNICO DE CAPACITACION Y DIVULGACION	44,460.00	0.00	0.00	0.00	0.00	0.00%		
TOTAL	1,344,977.50	30,708.50	7,725.71	30,708.50	7,725.71	0.57%		

	RESUMEN FINANCIERO					
	Programado Anual		Ejercido en el mes		Acumulado al Mes	
	Federal	Estatal	Productores	Federal	Estatal	Productores
Sub Total Técnicos del Proyecto		886,101.00		281.13	281.13	
Sub Total Gastos Operativos Fijos		458,826.50		7,444.58	7,444.58	
TOTAL		1,344,927.50		7,725.71	7,725.71	

Observaciones/Aclaraciones

ELABORÓ

ING. FELIPE DURAN DE LA PEÑA
COORDINADOR DE PROYECTO

Por la Delegación de la SADER del Estado

ING. RICARDO E. FRAUSTRO SILLER

ENCARGADO DE DESPACHO DE LA REPRESENTACION ESTATAL DE LA SADER EN COAHUILA

REVISÓ

ING. NOEL DURAN DE LA PEÑA
GERENTE GENERAL DEL CESAVECO

VALIDÓ

ING. JESUS SALVADOR HURTADO REYES

REPRESENTANTE ESTATAL FITOZOOSANITARIO Y DE INOCUIDAD AGROPECUARIA Y ACUICOLA DEL SENASICA EN COAHUILA

AUTORIZACIÓN

SR. SERGIO ROBERTO DE LA FUENTE
PRESIDENTE DEL CESAVECO

Por el Gobierno del Estado

ING. ARNOLDO GERARDO MARTINEZ CANO

SUBSECRETARIO DE DESARROLLO RURAL DEL GOBIERNO DEL ESTADO DE COAHUILA

Informe Mensual de Avances Físico Financiero

COMPONENTE/CONCEPTO DE APOYO	CAMPAÑAS FITOZOOSANITARIAS	
UNIDAD RESPONSABLE	DIRECCION GENERAL DE SANIDAD VEGETAL	
ENTIDAD FEDERATIVA	COAHUILA	
ORGANISMO AUXILIAR / INSTANCIA EJECUTORA	COMITE ESTATAL DE SANIDAD VEGETAL DE COAHUILA	
PRESESIONADO A LA INSTANCIA EJECUTORA	FEDERAL	ESTATAL
PERIODO DE IMPORTE	FEDERAL	ESTATAL
PROYECTO	2019 MANEJO FITOSANITARIO DEL MANZANO	
	1,344,927.50	
	PRODUCTORES	

Acción/Actividad	Unidad de medida	Avance Físico		Avance Financiero		Acumulado al Mes		% de avance Anual
		Programado Anual		Programado		Realizado		
		Programado	En el Mes	Programado	Realizado	Programado	Realizado	
MONITOREO								
SUPERFICIE TRAMPAREA	HECTAREAS	960	0	0	360	0	360	37.50%
TRAMPAS INSTALADAS	NUMERO	120	0	0	45	0	45	37.50%
TRAMPAS REVISADAS	NUMERO	3,975	180	180	225	225	225	5.66%
MUESTREO								
SITOS MUESTREADOS	NUMERO	120	0	0	0	0	0	0.00%
SUPERFICIE MUESTREADA	HECTAREAS	300	0	0	0	0	0	0.00%
SUPERFICIE ACUMULADA	HECTAREAS	1,200	0	0	0	0	0	0.00%
CONTROL BIOLÓGICO								
SUPERFICIE CONTROLADA	HECTAREAS	11,104	0	0	0	0	0	0.00%
SITOS CONTROLADOS	NUMERO	555	0	0	0	0	0	0.00%
SUPERVISION	NUMERO	12	1	1	2	2	2	16.67%
SUPERVISION INFORMES REALIZADOS	NUMERO	12	1	1	2	2	2	16.67%
EVALUACION	NUMERO	1	0	0	0	0	0	0.00%
TOTAL								

Gastos Técnicos del Proyecto	Bien o Servicio	Programado Anual	En el Mes		Ejercido		Programado		Acumulado al Mes		% de avance Anual
			Programado		Programado		Realizado				
			Federal	Estatal	Federal	Estatal	Federal	Estatal	Federal	Estatal	
TRAMPEO		259,726.50	13,344.80	5,528.76	27,689.60	5,809.89	2,24%				
GASOLINA MAQUINA		118,294.00	9,887.80	0.00	19,715.60	0.00	0.00%				
LOTE DE PAPELERIA		6,688.50	0.00	0.00	0.00	0.00	0.00%				
LOTE DE MATERIAL DE LIMPIEZA		6,000.00	0.00	0.00	0.00	0.00	0.00%				
LOTE DE MATERIAL DE TRAMPEO		19,200.00	0.00	0.00	0.00	0.00	0.00%				
FERROMOANS		31,500.00	0.00	0.00	0.00	0.00	0.00%				
MANTENIMIENTO Y CONSERVACION DE INMUEBLES		6,000.00	0.00	0.00	0.00	0.00	0.00%				
MANTENIMIENTO DE EQUIPO DE TRANSPORTE		12,000.00	0.00	0.00	0.00	0.00	0.00%				
PLACAS		6,200.00	0.00	0.00	0.00	0.00	0.00%				
SERVICIOS BANCARIOS		6,000.00	0.00	0.00	0.00	0.00	0.00%				
SEGURO		24,000.00	0.00	0.00	0.00	0.00	0.00%				
ENERGIA ELECTRICA		12,000.00	0.00	0.00	0.00	0.00	0.00%				
TELEFONIA FIJA/INTERNET		8,244.00	687.00	0.00	0.00	0.00	0.00%				
TELEFONIA MOVIL/TRANSMISION DE DATOS		3,600.00	300.00	0.00	0.00	0.00	0.00%				
CONTROL BIOLÓGICO		626,374.50	0.00	0.00	0.00	0.00	0.00%				
CHARISOPA		118,800.00	0.00	0.00	0.00	0.00	0.00%				
TRICHOGRAMMA		414,774.50	0.00	0.00	0.00	0.00	0.00%				
HONGO ENTOMOPATOGENO		92,800.00	0.00	0.00	0.00	0.00	0.00%				
Gastos Operativos Fijos		458,896.50	18,384.00	14,210.44	36,728.00	21,655.02	4.72%				
PROFESIONAL DE PROYECTO		126,314.50	0.00	0.00	0.00	0.00	0.00%				
AUXILIAR DE CAMPO		148,500.00	0.00	0.00	0.00	0.00	0.00%				
SECRETARIA		89,232.00	6,884.00	14,210.44	23,000.00	21,655.02	14.48%				
AUXILIAR ADMINISTRATIVO		34,500.00	0.00	0.00	0.00	0.00	0.00%				
PROFESIONAL DE INFORMATICA		14,820.00	0.00	0.00	0.00	0.00	0.00%				
PROFESIONAL TECNICO DE CAPTACION Y DIVULGACION		44,480.00	0.00	0.00	0.00	0.00	0.00%				
TOTAL		1,344,927.50	33,708.80	19,739.20	64,417.60	27,464.91	2.04%				


RESUMEN FINANCIERO						
	Programado Anual		Ejercido en el mes		Acumulado al mes	
	Federal	Estatal	Federal	Estatal	Federal	Estatal
Sub Total Técnicos del Proyecto		886,101.00		5,328.76		5,809.89
Sub Total Gastos Operativos Fijos		458,826.50		14,210.44		21,655.02
TOTAL		1,344,927.50		19,739.20		27,464.91

Observaciones/Aclaraciones

ELABORO


 ING. FELIPE DURAN DE LA PEÑA
 COORDINADOR DE PROYECTO

Por la Delegación de la SADEF del Estado


 ING. RICARDO E. FRAUSTRO SILLER
 ENCARGADO DE DESPACHO DE LA REPRESENTACION ESTATAL DE LA SADEF EN COAHUILA

REVISO


 ING. JOSE ANTONIO DE LA PEÑA
 GERENTE GENERAL DEL CESAVECO


VALIDO
 Por el SENASICA


 ING. JESUS SALGADO HURTADO REYES
 REPRESENTANTE ESTATAL FITOZOOSANITARIO Y DE INOCUIDAD AGROPECUARIA Y ACUICOLA DEL SENASICA EN COAHUILA

AUTORIZACION


 SR. SERGIO TORRES DE LA FUENTE
 PRESIDENTE DEL CESAVECO

Por el Gobierno del Estado


 ING. ARNOLDO GERARDO MARTINEZ CANO
 SUBSECRETARIO DE DESARROLLO RURAL DEL GOBIERNO DEL ESTADO DE COAHUILA

RESUMEN FINANCIERO						
	Programado Anual		Ejercido en el mes		Acumulado al mes	
	Federal	Estatal	Federal	Estatal	Federal	Estatal
Sub Total Técnicos del Proyecto		886,101.00		21,828.80		27,638.69
Sub Total Gastos Operativos		458,826.50		15,087.66		36,742.68
TOTAL		1,344,927.50		36,916.46		64,381.37

Observaciones/Aclaraciones

ELABORÓ


 ING. FELIPE DURÁN DE LA PEÑA
 COORDINADOR DE PROYECTO

Por la Delegación de la SADEF del Estado


 ING. RICARDO E. FRAUSTRO SILER
 ENCARGADO DE DESPACHO DE LA REPRESENTACION ESTATAL DE LA SADEF EN COAHUILA

REVISÓ


 ING. JOSÉ DURÁN DE LA PEÑA
 GERENTE GENERAL DEL CESAVECO


VALIDÓ
 Por el SEMASICA


 ING. JESUS SALVADOR HURTADO REYES
 REPRESENTANTE ESTATAL FITOZOOSANITARIO Y DE INOCUIDAD AGROPECUARIA Y ACUICOLA DEL SEMASICA EN COAHUILA

AUTORIZACIÓN


 SR. SERGIO TORRES DE LA FUENTE
 PRESIDENTE DEL CESAVECO

Por el Gobierno del Estado


 ING. ARNOLDO GERARDO MARTINEZ CANO
 SUBSECRETARIO DE DESARROLLO RURAL DEL GOBIERNO DEL ESTADO DE COAHUILA

Informe Mensual de Avances Físico Financiero

COMPONENTE/CONCEPTO DE APOYO	CAMPAÑAS FITOZOOSANITARIAS
UNIDAD RESPONSABLE	DIRECCION GENERAL DE SANIDAD VEGETAL
ENTIDAD FEDERATIVA	COAHUILA
ORGANISMO AUXILIAR / INSTANCIA EJECUTORA	COMITE ESTATAL DE SANIDAD VEGETAL DE COAHUILA
PRES. ASIGNADO A LA INSTANCIA EJECUTORA	FEDERAL
PRESUPUESTO LIBERADO POR FOFAE	FEDERAL
PERIODO DE INFORME	ENERO A MARZO 2019 PRIMER TRIMESTRE
PROYECTO	2019 MANEJO FITOSANITARIO DEL MANZANO

Acción/Actividad	Unidad de medida	Avance Físico		Acumulado al Trimestre		% de avance Anual
		En el Trimestre		Realizado		
		Programado Anual	Programado	Realizado	Programado	
TRAMPEO						
SUPERFICIE TRAMPEADA	HECTAREAS	960	960	960	960	100.00%
TRAMPAS INSTALADAS	NUMERO	120	120	120	120	100.00%
TRAMPAS REVISADAS	NUMERO	3,975	555	555	555	13.96%
MUESTREO						
SITIOS MUESTREADOS	NUMERO	120	0	0	0	0.00%
SUPERFICIE MUESTREADA	HECTAREAS	300	0	0	0	0.00%
SUPERFICIE ACUMULADA	HECTAREAS	1,200	0	0	0	0.00%
CONTROL BIOLÓGICO						
SUPERFICIE CONTROLADA	HECTAREAS	11,104	0	0	0	0.00%
SITIOS CONTROLADOS	NUMERO	555	0	0	0	0.00%
SUPERVISION	NUMERO	12	3	3	3	25.00%
INFORMES REALIZADOS	NUMERO	12	3	3	3	25.00%
EVALUACION	NUMERO	1	0	0	0	0.00%
TOTAL						

Bien o Servicio	Programado Anual	Avance Financiero						% de avance Anual
		En el Trimestre			Acumulado al Trimestre			
		Federal	Estatal	Productores	Federal	Estatal	Productores	
Gastos Técnicos del Proyecto	239,726.50	74,984.40	27,638.69	74,984.40	27,638.69	10.64%		
GASOLINA MAGNA	118,294.00	29,573.40	5,000.00	29,573.40	5,000.00	4.23%		
LOTE DE PAPELERIA	6,688.50	0.00	0.00	0.00	0.00	0.00%		
LOTE DE MATERIAL DE LIMPIEZA	6,000.00	0.00	0.00	0.00	0.00	0.00%		
LOTE DE MATERIAL DE TRAMPEO	19,200.00	19,200.00	0.00	19,200.00	0.00	0.00%		
FERROMONTAS	31,500.00	15,750.00	16,000.00	15,750.00	16,000.00	50.79%		
MAINTENIMIENTO Y CONSERVACION DE INMUEBLES	6,000.00	0.00	0.00	0.00	0.00	0.00%		
MAINTENIMIENTO DE EQUIPO DE TRANSPORTE	12,000.00	3,000.00	5,000.00	3,000.00	5,000.00	41.67%		
PLACAS	6,200.00	0.00	0.00	0.00	0.00	0.00%		
SERVICIOS BANCARIOS	6,000.00	1,500.00	0.00	1,500.00	0.00	18.66%		
SEGURO	24,000.00	0.00	0.00	0.00	0.00	0.00%		
ENERGIA ELECTRICA	12,000.00	3,000.00	0.00	3,000.00	0.00	0.00%		
TELEFONIA FIJA/INTERNET	8,244.00	2,061.00	519.00	2,061.00	519.00	6.30%		
TELEFONIA MOVIL/TRANSMISION DE DATOS	3,600.00	900.00	0.00	900.00	0.00	0.00%		
CONTROL BIOLÓGICO	626,374.50	0.00	0.00	0.00	0.00	0.00%		
CHARROPA	118,800.00	0.00	0.00	0.00	0.00	0.00%		
TRICHOGRAMA	414,774.50	0.00	0.00	0.00	0.00	0.00%		
HONGO ENTOMOPATOGENO	92,800.00	0.00	0.00	0.00	0.00	0.00%		
Gastos Operativos fijos	458,826.50	55,092.00	36,742.68	55,092.00	36,742.68	8.01%		
PROFESIONAL DE PROYECTO	126,314.50	0.00	0.00	0.00	0.00	0.00%		
AUXILIAR DE CAMPO	149,500.00	34,500.00	31,699.96	34,500.00	31,699.96	21.20%		
SECRETARIA	89,232.00	20,592.00	5,042.72	20,592.00	5,042.72	5.65%		

AUXILIAR ADMINISTRATIVO	34,500.00	0.00	0.00	0.00	0.00	0.00%
PROFESIONAL DE INFORMATICA	14,820.00	0.00	0.00	0.00	0.00	0.00%
PROFESIONAL TECNICO DE CAPACITACION Y DIVULGACION	44,460.00	0.00	0.00	0.00	0.00	0.00%
TOTAL	1,344,927.50	130,076.40	64,381.37	130,076.40	64,381.37	4.79%

	Programado Anual		Ejercido en el Trimestre		Acumulado al Trimestre	
	Federal	Estatal	Federal	Estatal	Federal	Estatal
Sub Total Técnicos del Proyecto		896,101.00		27,638.69		27,638.69
Sub Total Gastos Operativos Fijos		458,826.50		36,742.68		36,742.68
TOTAL		1,344,927.50		64,381.37		64,381.37

Observaciones/Adaptaciones

ELABORÓ


 ING. FELIPE DURÁN DE LA PEÑA
 COORDINADOR DE PROYECTO


REVISÓ


 ING. MOISÉS DURÁN DE LA PEÑA
 GERENTE GENERAL DEL CESAVECO


AUTORIZACION


 SR. SERGIO BALLESTER DE LA FUENTE
 PRESIDENTE DEL CESAVECO

Por la Delegación de la SADER del Estado


 ING. RICARDO E. FRAUSTRO SILLER
 ENCARGADO DE DESPACHO DE LA REPRESENTACION ESTATAL DE LA SADER EN COAHUILA

Por el SENASICA


 ING. JESÚS SALVADOR HURTADO REYES
 REPRESENTANTE ESTATAL FITOZOSANITARIO Y DE INOCUIDAD AGROPECUARIA Y ACUICOLA DEL SENASICA EN COAHUILA

Por el Gobierno del Estado


 ING. ARNALDO GERARDO MARTÍNEZ CANO
 SUBSECRETARIO DE DESARROLLO RURAL DEL GOBIERNO DEL ESTADO DE COAHUILA