




Nº de Oficio 125.210.104/2016
Saltillo, Coahuila. 12 de Abril del 2016.

DR. JAVIER FRANCISCO TRUJILLO ARRIAGA
DIRECTOR GENERAL DE SANIDAD VEGETAL
SERVICIO NACIONAL DE SANIDAD, INOCUIDAD
Y CALIDAD AGROALIMENTARIA
GUILLERMO PEREZ VALENZUELA No. 127
MEXICO 21, D.F.
P R E S E N T E:

Adjunto al presente envié a esa Dirección General de Sanidad Vegetal a su digno cargo, para su conocimiento y solicitándole respetuosamente emita observaciones en caso de encontrarlo pertinente de lo establecido en el Acta de la Sesión Extraordinaria de la Subcomisión Técnica del Subcomponente de Sanidad Vegetal y Vigilancia Epidemiológica, del Programa de Sanidad Vegetal e Inocuidad Agrícola del Convenio de Coordinación para el Desarrollo Rural Sustentable del mes de Marzo del 2016.

Sin otro particular, aprovecho la ocasión de enviarle un cordial saludo.

ATENTAMENTE
FIRMA EN SUPLENCIA POR AUSENCIA DEL C DELEGADO FEDERAL
EN COAHUILA, CON FUNDAMENTO EN LO DISPUESTO POR EL ART. 42 DEL REGLAMENTO INTERIOR
DE LA SAGARPA, PUBLICADO EN EL DOF EL 25 DE ABRIL DEL 2012
EL SUB DELEGADO AGROPECUARIO


ING. RICARDO E. FRAUSTRO SILLER

C. c. p.- Lic. Víctor Hugo Celaya Celaya.- Coordinador General de Delegaciones SAGARPA.- México, D.F.
M.V.Z. Enrique Sánchez Cruz.- Director en Jefe de la SENASICA.- México, D.F.
Ing. Mario Eulalio Gutiérrez Talamas Delegado Federal de la SAGARPA en Coahuila.-
C. Sergio Flores de la Fuente Presidente de Comité Estatal de Sanidad Vegetal de Coahuila.

JSHR' clgc


COMITÉ ESTATAL DE SANIDAD VEGETAL DE COAHUILA
 MANEJO FITOSANITARIO DE LA MOSCA DEL VINAGRE DE LAS ALAS MANCHADAS:
 SUBCOMPONENTE SANIDAD VEGETAL, COMPONENTE DEL PROGRAMA SANIDAD E INOCUIDAD AGROALIMENTARIA 2016
 Informe Físico - Financiero correspondiente al mes de Marzo de 2016
 Junta Local de sanidad Vegetal de Arteaga, Coahuila.


Acciones	Unidad de Medida	FISICO							FINANCIERO								
		Programado Anual	En el mes		Al mes			% de avance acumulado	Programado Anual	Programado en el mes	Ejercido en el mes		Programado al mes	Ejercido al mes		% de avance al mes	% de avance acumulado
			Programado	Realizado	Programado	Realizado	% de avance				Total	Federal		Total	Federal		
Trampeo	Instaladas	132	132	132	132	132	100%	100%	\$ 457,448.00	\$ 13,683.000	\$ -	\$ -	\$ 41,049.00	\$ 0.00	\$ 0.00	0.00%	0.00%
	Revisadas	6,864	660	660	1,716	1,716	100%	25%									
Muestreo	Kg. De Fruto	NP	0	0	0	0	0.00%	0%	\$ -	\$ -	\$ -	\$ -	\$ -	\$ -	\$ -	0.00%	0.00%
Capacitacion	Platica a Productores	2	0	1	0	1	100.00%	50%	\$ 8,000.00	\$ -	\$ -	\$ -	\$ -	\$ -	\$ -	0.00%	0.00%
Administracion	Informes	12	1	1	3	3	100%	25.00%	\$ -	\$ -	\$ -	\$ -	\$ -	\$ -	\$ -	0%	0.000%
Seguimiento/Evaluacion	Supervisiones	25	1	3	1	8	800%	32%	\$ 12,500.00	\$ -	\$ -	\$ -	\$ -	\$ -	\$ -	0.00%	0.00%
TOTAL									\$ 477,948.00	\$ 13,683.00	\$ -	\$ -	\$ 41,049.00	\$ -	\$ -	100.00%	100.00%
Por Ejercer																\$ 477,948.00	

NOTA: En este mes no se generan gastos financieros, se apoyan las acciones tecnicas con los programas de MF.

GERENTE GENERAL DEL CESAVECO

 ING. NOÉ DORIAN DE LA PEÑA

JEFE DEL PROGRAMA
 SANIDAD AGROPECUARIA

 ING. RICARDO E. FRAUSTRO SILLER

REP. DEL GOBIERNO DEL ESTADO

 INGENIERO MARTINEZ ROBLEDO

CAMPAÑA NACIONAL PROGRAMA MOSCAS DEL VINAGRE DE ALAS MANCHADAS(PRODUCTORES MOSCAS) MES DE MARZO 2016
NO.DE CUENTA 029029110016 BAN REGIO

FECHA	No DE CHEQUE	NOMBRE	FACTURA	CONCEPTO	ACCION	RTANTE		
								-\$ 996.96
								-\$ 996.96
								-\$ 996.96
								-\$ 996.96
								-\$ 996.96
								-\$ 996.96
								-\$ 996.96
								-\$ 996.96
177		AUTOMOTORES COAHUILENSES, S.A. DE C.V.						-\$ 996.96
		\$ 990.00		GASTO	\$ -			-\$ 996.96
					\$ -			-\$ 996.96
					\$ -			-\$ 996.96
				GASTO REAL	\$ -			-\$ 996.96
								-\$ 996.96
								-\$ 996.96
								-\$ 996.96
					Divulgacion	\$ -		-\$ 996.96
					Trampeo	\$ -		-\$ 996.96
					Seg y Eval. Fed	\$ -		-\$ 996.96
								-\$ 996.96
								-\$ 996.96
		CHEQUES EN TRANSITO	\$990.00					-\$ 996.96
		SALDO EN LIBROS	-\$ 996.96					-\$ 996.96
		SUMA SALDO Y TRANSITO	-\$6.96					-\$ 996.96
		SALDO EN BANCOS	-\$6.96					-\$ 996.96
					Gasto	\$ -		-\$ 996.96
								-\$ 996.96
								-\$ 996.96
								-\$ 996.96



COMITÉ ESTATAL DE SANIDAD VEGETAL DE COAHUILA. A.C



IMPACTO TECNICO FITOSANITARIO DE LAS CAMPAÑAS

Delegación de la SAGARPA en el Estado de: COAHUILA

Comité Estatal de Sanidad Vegetal de: COAHUILA

Campaña contra: MANEJO FITOSANITARIO DE LA MOSCA DEL VINAGRE DE LAS ALAS MANCHADAS.

Informe físico correspondiente al mes de MARZO de 2016

TRAMPEO.- En las acciones de trampeo se tienen instaladas **132** trampas en total, En estas se hacen **660** revisiones. En las Semanas, **09, 10, 11, 12, y 13** a intervalo de cada 7 días, no encontrándose capturas de estos especímenes, se atienden 6 productores de manera directa, las acciones se realizan en las siguientes regiones, Sur-este (Arteaga, Saltillo, Ramos Arizpe, Parras Coahuila), Con una superficie protegida de 5.5km².




ING. VICTOR DE LA CRUZ SANTIAGO
CORDINADOR DE LA CAMPAÑA

COMITE ESTATAL DE SANIDAD VEGETAL DE COAHUILA
 CAMPAÑA NACIONAL CONTRA MOSCAS DE LA FRUTA FASE: ZONA LIBRE
 SUBCOMPONENTE SANIDAD VEGETAL, DEL PROGRAMA SANIDAD E INOCUIDAD AGROALIMENTARIA 2016
 Informe Físico - Financiero correspondiente al mes de Marzo de 2016
 Junta Local de sanidad Vegetal de Arteaga Y Parras, Coahuila.

Acciones	Unidades Medida	FISICO								FINANCIERO								
		Programado Anual	En el mes		Al mes		% de avance	% de avance acumulado	Programado Anual	Programado en el mes	Ejercido en el mes		Programado al mes	Ejercido al mes		% de avance al mes	% de avance acumulado	
			Programado	Realizado	Programado	Realizado					Total	Federal		Total	Federal			
Trampeo	Instaladas	458	458	458	458	458	100%	100%	\$ 1,109,965.82	\$ 63,808.00	\$ 65,395.18	\$ -	\$ 191,424.00	\$ 237,779.88	\$ 237,779.88	124.22%	21.42%	
	Revisadas	27,208	2,290	2,284	5,954	5,941	99.82%	21.84%										
Capacitación	Cursos	2	1	0	1	0	0%	0%	\$ 38,083.48	\$ -	\$ -	\$ -	\$ -	\$ -	\$ -	0.00%	0.00%	
Plan de Emergencia	Lts. De Mezcla	NC	0	0	0	0	0%	0%										
	Control Mecanico Kg.	NC	0	1,053	0	3,094	100%	100%	\$ 113,980.00	\$ 3,000.00	\$ -	\$ -	\$ 9,000.00	\$ -	\$ -	0.00%	0.00%	
	Muestreo Kg de Fruto	600	0	282	0	731	100%	122%										
	Control Autocida	NC	0	0	0	0	0%	0%										
Seguimiento y evaluacion	Supervisiones	30	3	3	6	8	133.3%	26.67%	\$ 485,768.70	\$ 21,690.00	\$ 9,421.25	\$ -	\$ 62,570.00	\$ 29,279.88	\$ 29,279.88	46.80%	6.03%	
Administracion	Informes	12	1	1	3	3	100%	25.00%	\$ 197,664.00	\$ 15,624.00	\$ 11,799.86	\$ -	\$ 32,192.00	\$ 30,266.05	\$ 30,266.05	94.02%	15.312%	
NOTA:									TOTAL	\$ 1,945,462.00	\$ 104,122.0	\$ 86,616.29	\$ -	\$ 295,186.00	\$ 297,325.81	\$ 297,325.81	100.72%	15.283%

\$ 1,648,136.19


GERENTE GENERAL DEL CESAVECO


 ING. NOÉ DURÁN DE LA PEÑA


JEFE DE PROGRAMA
 SANIDAD AGROPECUARIA


 ING. RICARDO E. FRAUSTRO SILLER

REP. DEL GOBIERNO DEL ESTADO


 ING. HECTOR MARTINEZ ROBLEDO

COMITÉ ESTATAL DE SANIDAD VEGETAL DE COAHUILA A.C



IMPACTO TÉCNICO FITOSANITARIO DE LAS CAMPAÑAS

Delegación de la SAGARPA en el Estado de: **COAHUILA**

Comité Estatal de Sanidad Vegetal de: **COAHUILA**

Campaña contra. **MOSCAS NATIVAS DE LA FRUTA**

Informe físico correspondiente al mes de **MARZO de 2016**

TRAMPEO.- Durante este mes se instalaron 458 trampas Mc-Phail, las cuales se revisan durante 5 semanas **09, 10, 11, 12 Y 13** en intervalos de 7 días. Habiéndose revisado un total de **2,284** trampas en el mes de **MARZO**, se atienden **458** productores de manera directa, las acciones se realizan en las siguientes regiones, Norte (Acuña Guerrero), Carbonífera (Múzquiz-Sabinas), Centro (C. Ciénegas-Monclova), Lagunera de Coahuila (Torreón Sn. Pedro, Matamoros-Viesca) Sur-este (Arteaga, Saltillo, Ramos Arizpe, Gral. Cepeda, Parras. Coahuila, Con una superficie protegida de 38 MUNICIPIOS DEL ESTADO DE COAHUILA.

PLAN EMERGENTE.- Durante este mes **NO SE DETECTA ADULTOS DE MOSCAS DE LA FRUTA**, en muestreo de frutos en la región de Parras Y Torreón, Coahuila. No se detectan larvas, Se tienen instaladas de manera permanente **2,820** trampas cebo (MS1 1000, 400 MS2, 1350 A&C Y 70 Matadoras).

IMPACTO.-

Hasta este Mes se han Realizado 03 supervisiones a las rutas de trampeo, Arteaga, Saltillo, General Cepeda, Monclova, Por parte del coordinador de la campaña, **se anexa documentación comprobatoria**

ING. VICTOR DE LA CRUZ SANTIAGO
COORDINADOR DE LA CAMPAÑA

COMITE ESTATAL DE SANIDAD VEGETAL DE COAHUILA
 TRAMPEO PREVENTIVO CONTRA MOSCAS EXOTICAS DE LA FRUTA FASE: ZONA LIBRE
 SUBCOMPONENTE SANIDAD VEGETAL - COMPONENTE DEL PROGRAMA SANIDAD E INOCUIDAD AGROALIMENTARIA 2016
 Informe Físico - Financiero correspondiente al mes de Marzo de 2016
 Junta Local de sanidad Vegetal de Saltillo, Coahuila.


RGC-CMF-01


Acciones	Unidad de Medida	FISICO							FINANCIERO								
		Programado Anual	En el mes		Al mes			% de avance acumulado	Programado Anual	Programado en el mes	Ejercido en el mes		Programado al mes	Ejercido al mes		% de avance al mes	% de avance acumulado
			Programado	Realizado	Programado	Realizado	% de avance				Total	Federal		Total	Federal		
Trampeo (Jackson)	Instaladas	240	240	240	240	240	100%	100%	\$ 675,192.00	\$ 29,094.00	\$ 55,966.97	\$ 55,966.97	\$ 87,282.00	\$ 113,034.77	\$ 113,034.77	129.51%	16.74%
	Revisadas	6,720	720	716	1,680	1,666	99.16%	24.8%									
Trampeo (Pherocom)	Instaladas	150	0	0	0	0	0%	0%	\$ 675,192.00	\$ 29,094.00	\$ 55,966.97	\$ 55,966.97	\$ 87,282.00	\$ 113,034.77	\$ 113,034.77	129.51%	16.74%
	Revisadas	2,400	0	0	0	0	0%	0%									
Resp. De Cap y divulgacion	Cursos	1	0	1	0	1	100%	100%	\$ 75,021.00	\$ -	\$ -	\$ -	\$ -	\$ -	\$ -	0%	0.00%
Seguimiento y evaluacion	Supervisiones	25	2	3	2	8	400%	32%	\$ -	\$ -	\$ -	\$ -	\$ -	\$ -	\$ -	0%	0.00%
Administracion	Informes	12	1	1	3	3	100%	25.00%	\$ -	\$ -	\$ -	\$ -	\$ -	\$ -	\$ -	0%	0.00%
		TOTAL							\$ 780,213.00	\$ 29,094.00	\$ 55,966.97	\$ 55,966.97	\$ 87,282.00	\$ 113,034.77	\$ 113,034.77	129.51%	15.07%
Por Ejercer																\$ 637,178.23	

NOTA:
 Para el trampeo tipo Pherocom se retiran en la sierra de Arteaga para los meses de noviembre de acuerdo al programa de trabajo, y se restablecen en el mes de abril.

GERENTE GENERAL DEL CESAVECO

 ING. NOE DURAN DE LA PEÑA

JEFE DEL PROGRAMA
 SANIDAD AGROPECUARIA

 ING. ROBERTO E. FRAUSTRO SILLER

REP. DEL GOBIERNO DEL ESTADO

 ING. HECTOR MARTINEZ ROBLEDO

**TRAMPEO PREVENTIVO CONTRA MOSCAS EXOTICAS DE LA FRUTA
CUENTA 43001110013 INBURSA
MARZO DE 2016**

							\$ 16,514.16
							\$ 16,514.16
							\$ 16,514.16
FECHA	NOMBRE	No. DE CHEQUE	No. FACTURA	CONCEPTO	ACCION	APORTANTE	
04/03/2016	Gerardo Soto Cabello	1633	Rec	Pago de 1a Nomina de Marzo 2016	Trampeo	Federal	\$ 4,731.79
				Pago de Indemnizacion y baja de la Junta Local de Saltillo por tramite de Pension ante el Imss del Ing. Humberto Terrazas Ruiz			\$ 11,782.37
04/03/2016	Humberto Terrazas Ruiz	1634	Rec	Prestamo de CESAVECO a Moscas Exoticas por concepto de gastos de operacion del mes de Marzo de 2016	Trampeo	Federal	\$ 42,112.01
	Junta Local de Sanidad Vegetal de Saltillo Coah.						\$ 59,000.00
16/03/2016	Gerardo Soto Cabello	1635	Rec	Pago de 2a nomina de Marzo 2016	Trampeo	Federal	\$ 4,722.69
				Recuperacion de Gasto por Pago de cuota del Imss			\$ 28,670.36
16/03/2016	Ing. Fernando Guajardo Ramos	1636	rec		Trampeo	Federal	\$ 123.47
	Junta Local de Sanidad Vegetal de Saltillo Coah.						\$ 23,824.20
16/03/2016	Rino Gasolinera SA de CV	1637	Rec	Pago de ISPT del mes de Marzo 2016	Trampeo	Federal	\$ 1,004.90
	Junta Local de Sanidad Vegetal de Saltillo Coah.			Compra de Combustible para la Region Laguna	Trampeo	Federal	\$ 1,200.00
16/03/2016	Rino Gasolinera SA de CV	1638					\$ 22,819.30
17/03/2016	Junta Local de Sanidad Vegetal de Saltillo Coah.	1639	Rec	Pago de IMSS del mes de Marzo 2016	Trampeo	Federal	\$ 1,855.41
31/03/2016	Iva por manejo de cuenta						\$ 27.45
31/03/2016	Isr						\$ 17.70
31/03/2016	Rendimiento						\$ 136.51
31/03/2016	Comisión manejo de cuenta						\$ 171.55
							\$ 55,966.97
							\$ 19,683.70
							\$ 19,683.70
							\$ 19,683.70
							\$ 19,683.70
							\$ 19,683.70
							\$ 19,683.70
							\$ 19,683.70
							\$ 19,683.70
							\$ 19,683.70
							\$ 19,683.70
							\$ 19,683.70
							\$ 19,683.70
							\$ 19,683.70
							\$ 19,683.70
							\$ 19,683.70
							\$ 19,683.70
							\$ 19,683.70
							\$ 19,683.70
							\$ 19,683.70
							\$ 19,683.70
							\$ 19,683.70
							\$ 19,683.70
							\$ 19,683.70

1635	Gerardo Soto Cabello	\$ 4,722.69
1638	Rino Gasolinera SA de CV	\$ 1,200.00

Trampeo	\$ 55,966.97
Capacitacion	\$ -
Gasto Real	\$ 55,966.97

CHEQUES EN TRANSITO	\$ 5,922.69
SALDO EN LIBROS	\$ 19,683.70
SUMA SALDO Y TRANSITO	\$ 25,606.39
SALDO EN BANCO	\$ 25,606.39

COMITÉ ESTATAL DE SANIDAD VEGETAL DE COAHUILA. A.C



IMPACTO TECNICO FITOSANITARIO DE LAS CAMPAÑAS

Delegación de la SAGARPA en el Estado de: COAHUILA

Comité Estatal de Sanidad Vegetal de: COAHUILA

Campaña contra: TRAMPEO PREVENTIVO CONTRA MOSCAS EXOTICAS DE LA FRUTA.

Informe físico correspondiente al mes de MARZO de 2016

TRAMPEO.- En las acciones de trapeo se tienen instaladas **240** trampas en total, siendo 170 Trimedlure, 35 Metil Eugenol, 35 Cuelure. En estas se hacen **716** revisiones. Son: **508 TMD**, **104 Trampas CU**, **104 Trampas ME** Semanas **08-09 y 10-11 12-13** a intervalos de cada 14 días, no encontrándose capturas de estos especímenes, se atienden 240 productores de manera directa, las acciones se realizan en las siguientes regiones, Norte (Acuña Guerrero), Carbonífera (Múzquiz-Sabinas), Centro (C. Ciénegas-Monclova), Región lagunera de Coahuila (Torreón Sn. Pedro, Matamoros – Viesca) Sur-este (Arteaga, Saltillo, Ramos Arizpe, Gral. Cepeda, Parras Coahuila, Con una superficie protegida de 58,000 Has.



ING. VICTOR DE LA CRUZ SANTIAGO
CORDINADOR DE LA CAMPAÑA