

SUBCOMPONENTE DE SANIDAD VEGETAL, COMPONENTE SANIDAD DEL PROGRAMA SANIDAD E INOCUIDAD AGROALIMENTARIA 2018

INFORME FÍSICO Y FINANCIERO

CESV COAHUILA

PROGRAMA MANEJO FITOSANITARIO DEL MANZANO

INFORME CORRESPONDIENTE AL MES DE ENERO 2018

ACCIONES	SUB - ACCION	UNIDAD DE MEDIDA	FISICO			FINANCIERO			
			PROGRAMADO ANUAL	REALIZADO	ACUMULADO AL MES	PROGRAMADO ANUAL	EJERCIDO AL MES	COMPROBACION DE LA APORTACION	ACUMULADO AL MES
								ESTATAL	ESTATAL
MONITOREO	INSTALACION DE TRAMPAS	HECTAREAS	960	360	360	\$ 916,351.94	\$ 20,172.49	\$ 20,172.49	\$ 20,172.49
	REVISION DE TRAMPAS	NUMERO	3,975	45	45				
	INSTALACION DE TRAMPAS	HECTAREAS	120	45	45				
CONTROL	REVISION DEL CONTROL	PORCENTAJE	1,000	0	0	\$ 995,973.06	\$ -	\$ -	
MUESTREO	MUESTREO	SITIO	120	0	0				
	MUESTREO	HECTAREAS	300	0	0				
ENTRENAMIENTO	PLATICA A PRODUCTORES EVENTO	NUMERO	8	0	0	\$ 9,000.00	\$ -	\$ -	
						\$ 1,921,325.00	\$ 20,172.49	\$ 20,172.49	\$ 20,172.49
						TOTAL			\$ 20,172.49


PRESENTA ANTE LA COMISIÓN
El presidente del Organismo Auxiliar

REVISÓ
El Gerente

ELABORÓ
El responsable del Programa


SR. Sergio Flores de la Fuente


Ing. Noe Duran de la Peña


Enrique Cisneros Torres

SUBCOMPONENTE DE SANIDAD VEGETAL, COMPONENTE SANIDAD DEL PROGRAMA SANIDAD E INOCUIDAD AGROALIMENTARIA 2018

INFORME FÍSICO Y FINANCIERO

CESV COAHUILA

PROGRAMA MANEJO FITOSANITARIO DEL MANZANO

INFORME CORRESPONDIENTE AL MES DE FEBRERO 2018

ACCIONES	SUB - ACCION	UNIDAD DE MEDIDA	FISICO			FINANCIERO			
			PROGRAMADO ANUAL	REALIZADO	ACUMULADO AL MES	PROGRAMADO ANUAL	EJERCIDO AL MES	COMPROBACION DE LA APORTACION	ACUMULADO AL MES
								ESTATAL	ESTATAL
MONITOREO	INSTALACION DE TRAMPAS	HECTAREAS	960	0	360	\$ 916,351.94	\$ 26,709.59	\$ 26,709.59	\$ 46,882.08
	REVISION DE TRAMPAS	NUMERO	3,975	180	225				
	INSTALACION DE TRAMPAS	HECTAREAS	120	0	45				
CONTROL	REVISION DEL CONTROL	PORCENTAJE	1,000	0	0	\$ 995,973.06	\$ -	\$ -	\$ -
MUESTREO	MUESTREO	SITIO	120	0	0				
	MUESTREO	HECTAREAS	300	0	0				
ENTRENAMIENTO	PLATICA A PRODUCTORES EVENTO	NUMERO	8	2	2	\$ 9,000.00	\$ -	\$ -	
						\$ 1,921,325.00	\$ 26,709.59	\$ 26,709.59	\$ 46,882.08
						TOTAL			\$ 46,882.08

PRESENTA ANTE LA COMISIÓN
El presidente del Organismo Auxiliar

REVISÓ
El Gerente

ELABORÓ
El responsable del Programa


SR. Sergio Flores de la Fuente


Ing. Noe Durán de la Peña


Enrique Cisneros Torres

SUBCOMPONENTE DE SANIDAD VEGETAL, COMPONENTE SANIDAD DEL PROGRAMA SANIDAD E INOCUIDAD AGROALIMENTARIA 2018

INFORME FÍSICO Y FINANCIERO

CESV COAHUILA

PROGRAMA MANEJO FITOSANITARIO DEL MANZANO


INFORME CORRESPONDIENTE AL MES DE MARZO 2018

ACCIONES	SUB - ACCION	UNIDAD DE MEDIDA	FISICO			FINANCIERO			
			PROGRAMADO ANUAL	REALIZADO	ACUMULADO AL MES	PROGRAMADO ANUAL	EJERCIDO AL MES	COMPROBACION DE LA APORTACION	ACUMULADO AL MES
								ESTATAL	ESTATAL
MONITOREO	INSTALACION DE TRAMPAS	HECTAREAS	960	600	960	\$ 916,351.94	\$ 54,436.35	\$ 54,436.35	\$ 101,318.43
	REVISION DE TRAMPAS	NUMERO	3,975	330	555				
	INSTALACION DE TRAMPAS	HECTAREAS	120	75	120				
CONTROL	REVISION DEL CONTROL	PORCENTAJE	1,000	0	0	\$ 995,973.06	\$ -	\$ -	
MUESTREO	MUESTREO	SITIO	120	0	0				
	MUESTREO	HECTAREAS	300	0	0				
ENTRENAMIENTO	PLATICA A PRODUCTORES EVENTO	NUMERO	8	2	2	\$ 9,000.00	\$ -	\$ -	
						\$ 1,921,325.00	\$ 54,436.35	\$ 54,436.35	
								TOTAL	\$ 101,318.43


PRESENTA ANTE LA COMISIÓN
El presidente del Organismo Auxiliar

REVISÓ
El Gerente

ELABORÓ
El responsable del Programa


SR. Sergio Flores de la Fuente


Ing. Noe Duran de la Peña


Enrique Cisneros Torres

SUBCOMPONENTE DE SANIDAD VEGETAL, COMPONENTE SANIDAD DEL PROGRAMA SANIDAD E INOCUIDAD AGROALIMENTARIA 2018

INFORME FÍSICO Y FINANCIERO

CESV COAHUILA

PROGRAMA MANEJO FITOSANITARIO DEL MANZANO

INFORME CORRESPONDIENTE AL MES DE ABRIL 2018


ACCIONES	SUB - ACCION	UNIDAD DE MEDIDA	FISICO			FINANCIERO			
			PROGRAMADO ANUAL	REALIZADO	ACUMULADO AL MES	PROGRAMADO ANUAL	EJERCIDO AL MES	COMPROBACION DE LA APORTACION	ACUMULADO AL MES
								ESTATAL	ESTATAL
MONITOREO	INSTALACION DE TRAMPAS	HECTAREAS	960	0	960	\$ 916,351.94	\$ 46,250.15	\$ 46,250.15	\$ 147,568.58
	REVISION DE TRAMPAS	NUMERO	3,975	480	1,035				
	INSTALACION DE TRAMPAS	HECTAREAS	120	0	120				
CONTROL	REVISION DEL CONTROL	PORCENTAJE	1,000	50	50	\$ 995,973.06	\$ -	\$ -	
MUESTREO	MUESTREO	SITIO	120	0	0				
	MUESTREO	HECTAREAS	300	0	0				
ENTRENAMIENTO	PLATICA A PRODUCTORES EVENTO	NUMERO	8	2	2	\$ 9,000.00	\$ -	\$ -	
						\$ 1,921,325.00	\$ 46,250.15	\$ 46,250.15	
								TOTAL	\$ 147,568.58


PRESENTA ANTE LA COMISIÓN
El presidente del Organismo Auxiliar

REVISÓ
El Gerente

ELABORÓ
El responsable del Programa


SR. Sergio Flores de la Fuente


Ing. Noe Duran de la Peña


Enrique Cisneros Torres

SUBCOMPONENTE DE SANIDAD VEGETAL, COMPONENTE SANIDAD DEL PROGRAMA SANIDAD E INOCUIDAD AGROALIMENTARIA 2018

INFORME FÍSICO Y FINANCIERO

CESV COAHUILA

PROGRAMA MANEJO FITOSANITARIO DEL MANZANO

INFORME CORRESPONDIENTE AL MES DE MAYO 2018


ACCIONES	SUB - ACCION	UNIDAD DE MEDIDA	FISICO			FINANCIERO			
			PROGRAMADO ANUAL	REALIZADO	ACUMULADO AL MES	PROGRAMADO ANUAL	EJERCIDO AL MES	COMPROBACION DE LA APORTACION	ACUMULADO AL MES
								ESTATAL	ESTATAL
MONITOREO	INSTALACION DE TRAMPAS	HECTAREAS	960	0	960	\$ 916,351.94	\$ 56,320.88	\$ 56,320.88	\$ 203,889.46
	REVISION DE TRAMPAS	NUMERO	3,975	480	1,515				
	INSTALACION DE TRAMPAS	HECTAREAS	120	0	120				
CONTROL	REVISION DEL CONTROL	PORCENTAJE	1,000	100	150	\$ 995,973.06	\$ -	\$ -	
MUESTREO	MUESTREO	SITIO	120	0	0				
	MUESTREO	HECTAREAS	300	0	0				
ENTRENAMIENTO	PLATICA A PRODUCTORES EVENTO	NUMERO	8	2	2	\$ 9,000.00	\$ -	\$ -	
						\$ 1,921,325.00	\$ 56,320.88	\$ 56,320.88	
						TOTAL			\$ 203,889.46

PRESENTA ANTE LA COMISIÓN
El presidente del Organismo Auxiliar




SR. Sergio Flores de la Fuente

REVISÓ
El Gerente



Ing. Noé Durán de la Peña

ELABORÓ
El responsable del Programa



Enrique Cisneros Torres

SUBCOMPONENTE DE SANIDAD VEGETAL, COMPONENTE SANIDAD DEL PROGRAMA SANIDAD E INOCUIDAD AGROALIMENTARIA 2018

INFORME FÍSICO Y FINANCIERO

CESV COAHUILA

PROGRAMA MANEJO FITOSANITARIO DEL MANZANO

INFORME CORRESPONDIENTE AL MES DE JUNIO 2018

ACCIONES	SUB - ACCION	UNIDAD DE MEDIDA	FISICO			FINANCIERO			
			PROGRAMADO ANUAL	REALIZADO	ACUMULADO AL MES	PROGRAMADO ANUAL	EJERCIDO AL MES	COMPROBACION DE LA APORTACION	ACUMULADO AL MES
								ESTATAL	ESTATAL
MONITOREO	INSTALACION DE TRAMPAS	HECTAREAS	960	0	960	\$ 916,351.94	\$ 43,313.04	\$ 43,313.04	\$ 247,202.50
	REVISION DE TRAMPAS	NUMERO	3,975	480	1,995				
	INSTALACION DE TRAMPAS	HECTAREAS	120	0	120				
CONTROL	REVISION DEL CONTROL	PORCENTAJE	1,000	200	350	\$ 995,973.06	\$ -	\$ -	
MUESTREO	MUESTREO	SITIO	120	0	0				
	MUESTREO	HECTAREAS	300	0	0				
ENTRENAMIENTO	PLATICA A PRODUCTORES EVENTO	NUMERO	8	0	2	\$ 9,000.00	\$ -	\$ -	
						\$ 1,921,325.00	\$ 43,313.04	\$ 43,313.04	
						TOTAL			\$ 247,202.50

PRESENTA ANTE LA COMISIÓN
El presidente del Organismo Auxiliar

REVISÓ
El Gerente

ELABORÓ
El responsable del Programa


SR. Sergio Flores de la Fuente


Ing. Noe Durán de la Peña


Enrique Cisneros Torres

SUBCOMPONENTE DE SANIDAD VEGETAL, COMPONENTE SANIDAD DEL PROGRAMA SANIDAD E INOCUIDAD AGROALIMENTARIA 2018

INFORME FÍSICO Y FINANCIERO

CESV COAHUILA

PROGRAMA MANEJO FITOSANITARIO DEL MANZANO

INFORME CORRESPONDIENTE AL MES DE JULIO 2018

ACCIONES	SUB - ACCION	UNIDAD DE MEDIDA	FISICO			FINANCIERO			
			PROGRAMADO ANUAL	REALIZADO	ACUMULADO AL MES	PROGRAMADO ANUAL	EJERCIDO AL MES	COMPROBACION DE LA APORTACION	ACUMULADO AL MES
								ESTATAL	ESTATAL
MONITOREO	INSTALACION DE TRAMPAS	HECTAREAS	960	0	960	\$ 916,351.94	\$ 107,542.98	\$ 107,542.98	\$ 354,745.48
	REVISION DE TRAMPAS	NUMERO	3,975	480	2,475				
	INSTALACION DE TRAMPAS	HECTAREAS	120	0	120				
CONTROL	REVISION DEL CONTROL	PORCENTAJE	1,000	200	550	\$ 995,973.06	\$ 551,852.00	\$ 551,852.00	\$ 551,852.00
MUESTREO	MUESTREO	SITIO	120	0	0				
	MUESTREO	HECTAREAS	300	0	0				
ENTRENAMIENTO	PLATICA A PRODUCTORES EVENTO	NUMERO	8	2	4	\$ 9,000.00	\$ -	\$ -	
						\$ 1,921,325.00	\$ 659,394.98	\$ 659,394.98	
						TOTAL			\$ 906,597.48

PRESENTA ANTE LA COMISIÓN
El presidente del Organismo Auxiliar




SR. Sergio Flores de la Fuente

REVISÓ
El Gerente



Ing. Noe Duran de la Peña

ELABORÓ
El responsable del Programa



Enrique Cisneros Torres

SUBCOMPONENTE DE SANIDAD VEGETAL, COMPONENTE SANIDAD DEL PROGRAMA SANIDAD E INOCUIDAD AGROALIMENTARIA 2018

INFORME FÍSICO Y FINANCIERO

CESV COAHUILA

PROGRAMA MANEJO FITOSANITARIO DEL MANZANO

INFORME CORRESPONDIENTE AL MES DE AGOSTO 2018

ACCIONES	SUB - ACCION	UNIDAD DE MEDIDA	FISICO			FINANCIERO			
			PROGRAMADO ANUAL	REALIZADO	ACUMULADO AL MES	PROGRAMADO ANUAL	EJERCIDO AL MES	COMPROBACION DE LA APORTACION	ACUMULADO AL MES
								ESTATAL	ESTATAL
MONITOREO	INSTALACION DE TRAMPAS	HECTAREAS	960	0	960	\$ 916,351.94	\$ 92,244.52	\$ 92,244.52	\$ 446,990.00
	REVISION DE TRAMPAS	NUMERO	3,975	480	2,955				
	INSTALACION DE TRAMPAS	HECTAREAS	120	0	120				
CONTROL	REVISION DEL CONTROL	PORCENTAJE	1,000	200	750	\$ 995,973.06	\$ 64,500.00	\$ 64,500.00	\$ 616,352.00
MUESTREO	MUESTREO	SITIO	120	60	60				
	MUESTREO	HECTAREAS	300	150	150				
ENTRENAMIENTO	PLATICA A PRODUCTORES EVENTO	NUMERO	8	0	4	\$ 9,000.00	\$ -	\$ -	\$ -
						\$ 1,921,325.00	\$ 156,744.52	\$ 156,744.52	
								TOTAL	\$ 1,063,342.00

PRESENTA ANTE LA COMISIÓN
El presidente del Organismo Auxiliar

REVISÓ
El Gerente

ELABORÓ
El responsable del Programa


SR. Sergio Flores de la Fuente


Ing. Noé Durán de la Peña


Enrique Cisneros Torres

SUBCOMPONENTE DE SANIDAD VEGETAL, COMPONENTE SANIDAD DEL PROGRAMA SANIDAD E INOCUIDAD AGROALIMENTARIA 2018

INFORME FÍSICO Y FINANCIERO

CESV COAHUILA

PROGRAMA MANEJO FITOSANITARIO DEL MANZANO

INFORME CORRESPONDIENTE AL MES DE SEPTIEMBRE 2018


ACCIONES	SUB - ACCION	UNIDAD DE MEDIDA	FISICO			FINANCIERO			
			PROGRAMADO ANUAL	REALIZADO	ACUMULADO AL MES	PROGRAMADO ANUAL	EJERCIDO AL MES	COMPROBACION DE LA APORTACION	ACUMULADO AL MES
								ESTATAL	ESTATAL
MONITOREO	INSTALACION DE TRAMPAS	HECTAREAS	960	0	960	\$ 916,351.94	\$ 131,354.34	\$ 131,354.34	\$ 578,344.34
	REVISION DE TRAMPAS	NUMERO	3,975	480	3,435				
	INSTALACION DE TRAMPAS	HECTAREAS	120	0	120				
CONTROL	REVISION DEL CONTROL	PORCENTAJE	1,000	200	950	\$ 995,973.06	\$ 174,000.00	\$ 174,000.00	\$ 790,352.00
MUESTREO	MUESTREO	SITIO	120	60	120				
	MUESTREO	HECTAREAS	300	150	300				
ENTRENAMIENTO	PLATICA A PRODUCTORES EVENTO	NUMERO	8	0	4	\$ 9,000.00	\$ 4,000.00	\$ 4,000.00	\$ 4,000.00
						\$ 1,921,325.00	\$ 309,354.34	\$ 309,354.34	
						TOTAL			\$ 1,372,696.34


PRESENTA ANTE LA COMISIÓN
El presidente del Organismo Auxiliar

REVISÓ
El Gerente

ELABORÓ
El responsable del Programa


SR. Sergio Flores de la Fuente


Ing. Noe Duran de la Peña


Enrique Cisneros Torres

SUBCOMPONENTE DE SANIDAD VEGETAL, COMPONENTE SANIDAD DEL PROGRAMA SANIDAD E INOCUIDAD AGROALIMENTARIA 2018

INFORME FÍSICO Y FINANCIERO

CESV COAHUILA

PROGRAMA MANEJO FITOSANITARIO DEL MANZANO


INFORME CORRESPONDIENTE AL MES DE OCTUBRE 2018

ACCIONES	SUB - ACCION	UNIDAD DE MEDIDA	FISICO			FINANCIERO			
			PROGRAMADO ANUAL	REALIZADO	ACUMULADO AL MES	PROGRAMADO ANUAL	EJERCIDO AL MES	COMPROBACION DE LA APORTACION	ACUMULADO AL MES
								ESTATAL	ESTATAL
MONITOREO	INSTALACION DE TRAMPAS	HECTAREAS	960	0	960	\$ 916,351.94	\$ 64,733.92	\$ 64,733.92	\$ 643,078.26
	REVISION DE TRAMPAS	NUMERO	3,975	180	3,615				
	INSTALACION DE TRAMPAS	HECTAREAS	120	0	120				
CONTROL	REVISION DEL CONTROL	PORCENTAJE	1,000	50	1,000	\$ 995,973.06	\$ -	\$ -	\$ 790,352.00
MUESTREO	MUESTREO	SITIO	120	0	120				
	MUESTREO	HECTAREAS	300	0	300				
ENTRENAMIENTO	PLATICA A PRODUCTORES EVENTO	NUMERO	8	2	6	\$ 9,000.00	\$ -	\$ -	\$ 4,000.00
						\$ 1,921,325.00	\$ 64,733.92	\$ 64,733.92	
						TOTAL			\$ 1,437,430.26

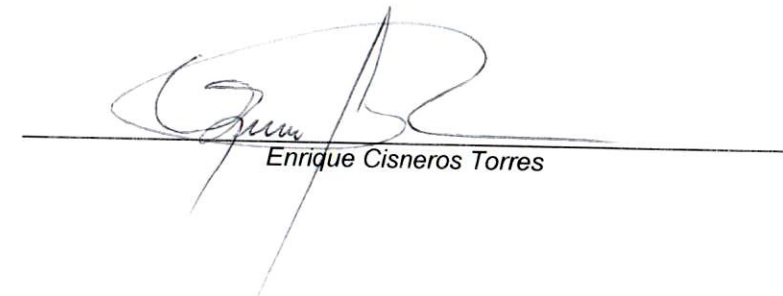
PRESENTA ANTE LA COMISIÓN
El presidente del Organismo Auxiliar

REVISÓ
El Gerente

ELABORÓ
El responsable del Programa


SR. Sergio Flores de la Fuente


Ing. Noe Duran de la Peña


Enrique Cisneros Torres

SUBCOMPONENTE DE SANIDAD VEGETAL, COMPONENTE SANIDAD DEL PROGRAMA SANIDAD E INOCUIDAD AGROALIMENTARIA 2018

INFORME FÍSICO Y FINANCIERO

CESV COAHUILA

PROGRAMA MANEJO FITOSANITARIO DEL MANZANO

INFORME CORRESPONDIENTE AL MES DE NOVIEMBRE 2018

ACCIONES	SUB - ACCION	UNIDAD DE MEDIDA	FISICO			FINANCIERO			
			PROGRAMADO ANUAL	REALIZADO	ACUMULADO AL MES	PROGRAMADO ANUAL	EJERCIDO AL MES	COMPROBACION DE LA APORTACION	ACUMULADO AL MES
								ESTATAL	ESTATAL
MONITOREO	INSTALACION DE TRAMPAS	HECTAREAS	960	0	960	\$ 916,351.94	\$ 52,953.07	\$ 52,953.07	\$ 696,031.33
	REVISION DE TRAMPAS	NUMERO	3,975	180	3,795				
	INSTALACION DE TRAMPAS	HECTAREAS	120	0	120				
CONTROL	REVISION DEL CONTROL	PORCENTAJE	1,000	0	1,000	\$ 995,973.06	\$ 142,102.00	\$ 142,102.00	\$ 932,454.00
MUESTREO	MUESTREO	SITIO	120	0	120				
	MUESTREO	HECTAREAS	300	0	300				
ENTRENAMIENTO	PLATICA A PRODUCTORES EVENTO	NUMERO	8	3	9	\$ 9,000.00	\$ -	\$ -	\$ 4,000.00
						\$ 1,921,325.00	\$ 195,055.07	\$ 195,055.07	
						TOTAL			\$ 1,632,485.33


PRESENTA ANTE LA COMISIÓN
El presidente del Organismo Auxiliar


SR. Sergio Flores de la Fuente

REVISÓ
El Gerente


Ing. Noe Durán de la Peña

ELABORÓ
El responsable del Programa


Enrique Cisneros Torres

SUBCOMPONENTE DE SANIDAD VEGETAL, COMPONENTE SANIDAD DEL PROGRAMA SANIDAD E INOCUIDAD AGROALIMENTARIA 2018

INFORME FÍSICO Y FINANCIERO

CESV COAHUILA

PROGRAMA MANEJO FITOSANITARIO DEL MANZANO


INFORME CORRESPONDIENTE AL MES DE DICIEMBRE 2018

ACCIONES	SUB - ACCION	UNIDAD DE MEDIDA	FISICO			FINANCIERO			
			PROGRAMADO ANUAL	REALIZADO	ACUMULADO AL MES	PROGRAMADO ANUAL	EJERCIDO AL MES	COMPROBACION DE LA APORTACION	ACUMULADO AL MES
								ESTATAL	ESTATAL
MONITOREO	INSTALACION DE TRAMPAS	HECTAREAS	960	0	960	\$ 916,351.94	\$ 220,320.61	\$ 220,320.61	\$ 916,351.94
	REVISION DE TRAMPAS	NUMERO	3,975	180	3,975				
	INSTALACION DE TRAMPAS	HECTAREAS	120	0	120				
CONTROL	REVISION DEL CONTROL	PORCENTAJE	1,000	0	1,000	\$ 995,973.06	\$ 63,519.06	\$ 63,519.06	\$ 995,973.06
MUESTREO	MUESTREO	SITIO	120	0	120				
	MUESTREO	HECTAREAS	300	0	300				
ENTRENAMIENTO	PLATICA A PRODUCTORES EVENTO	NUMERO	8	0	9	\$ 9,000.00	\$ 5,000.00	\$ 5,000.00	\$ 9,000.00
						\$ 1,921,325.00	\$ 288,839.67	\$ 288,839.67	
						TOTAL			\$ 1,921,325.00

PRESENTA ANTE LA COMISIÓN
El presidente del Organismo Auxiliar

REVISÓ
El Gerente

ELABORÓ
El responsable del Programa


SR. Sergio Flores de la Fuente


Ing. Noe Durán de la Peña


Enrique Cisneros Torres