



Delegación Federal en el Estado de Coahuila
Subdelegación Agropecuaria
Programa de Sanidad Agropecuaria

N° de Oficio 125.210.132/2015
Saltillo, Coahuila. 15 de Mayo del 2015.

2015, "Año del Generalísimo José María Morelos y Pavón"

DR. JAVIER FRANCISCO TRUJILLO ARRIAGA
DIRECTOR GENERAL DE SANIDAD VEGETAL
SERVICIO NACIONAL DE SANIDAD,
INOCUIDAD Y CALIDAD AGROALIMENTARIA
GUILLERMO PEREZ VALENZUELA No. 127
MEXICO 21, D.F.
P R E S E N T E:

Adjunto al presente envío a esa Dirección General de Sanidad Vegetal a su digno cargo, para su conocimiento, solicitándole respetuosamente emita observaciones en caso de encontrarlo pertinente de lo establecido en el Acta de Comisión de Sanidades e Inocuidad Agroalimentaria del Estado de Coahuila (COTESIA), el Acta de la Subcomisión Técnica de Sanidad Vegetal (SUBCOTESIA), correspondientes al mes de Abril del 2015, así como los informes Fiscales Financieros validados en las Actas en comento.

Sin otro particular, aprovecho la ocasión de enviarle un cordial saludo.

ATENTAMENTE
JEFE DE PROGRAMA DE SANIDAD AGROPECUARIA


ING. RICARDO E. FRAUSTRO SILLER

C c p - Lic. Victor Hugo Celaya Celaya.- Coordinador General de Delegaciones SAGARPA.- México, D.F.
M.V.Z. Enrique Sánchez Cruz.- Director en Jefe de la SENASICA.- México, D.F.
Ing. Mario Eulalio Gutiérrez Talamas Delegado Federal de la SAGARPA en Coahuila.-

JSHR' clgc



ESTADO: COAHUILA

PROYECTO FITOSANITARIO: CAMPAÑA CONTRA PLAGAS REGLAMENTADAS DEL ALGODONERO

INFORME CORRESPONDIENTE AL MES DE ABRIL DE 2015

Actividad	Unidad de medida	Físico							Financiero										
		Programado anual	En el mes		Al mes		% de avance	Programado anual	Ejercido en el mes			Programado al mes	Ejercido al mes				% de avance acumulado		
			Programado	Realizado	Programado	Realizado			Total	Federal	Estatal		Total	Federal	Estatal	Transferido		Autorizado	
DIAGNÓSTICO	NÚMERO	0	0	0	0	0	0												
EXPLORACIÓN																			
SUPERFICIE EXPLORADA	HECTÁREAS	5,500.00	2,500.00	0.00	4,500.00	0.00	0.00	26,400.00	26,400.00	26,400.00	0.00	18,900.00	26,400.00	26,400.00	0.00	0.00	26,400.00	100	
SUPERFICIE LABOR	HECTÁREAS	0.00	0.00	0.00	0.00	0.00	0.00												
PREDIOS EXPLORADOS	NÚMERO	815	415	0	515	0	0												
TRAMPEO																			
SUPERFICIE TRAMPEADA	HECTÁREAS	11,000.00	6,000.00	2,151.13	11,000.00	5,211.13	47.37	1,755,159.00	188,062.06	155,732.79	12,329.27	958,764.00	198,603.47	186,274.20	12,329.27	0.00	1,755,159.00	11	
SUPERFICIE LABOR	HECTÁREAS	320,700.00	25,000.00	2,151.13	33,800.00	5,307.03	15.70												
TRAMPAS COLOCADAS	NÚMERO	2,875	1,500	748	2,875	829	29												
TRAMPAS REVISADAS	NÚMERO	77,455	6,000	144	11,500	306	3												
CONTROL AUTOCIDA																			
SUPERFICIE CONTROLADA	HECTÁREAS	0.00	0.00	0.00	0.00	0.00	0.00												
SUPERFICIE LABOR	HECTÁREAS	0.00	0.00	0.00	0.00	0.00	0.00												
PREDIOS TRATADOS	NÚMERO	0	0	0	0	0	0												
CONTROL ETOLÓGICO																			
SUPERFICIE CONTROLADA	HECTÁREAS	0.00	0.00	0.00	0.00	0.00	0.00												
SUPERFICIE LABOR	HECTÁREAS	0.00	0.00	0.00	0.00	0.00	0.00												
PREDIOS TRATADOS	NÚMERO	0	0	0	0	0	0												
CONTROL CULTURAL																			
SUPERFICIE SUP. FECHAS DE SIEMBRA	HECTÁREAS	5,500.00	4,500.00	60.00	5,500.00	150.00	2.73	24,000.00	0.00	0.00	0.00	12,000.00	0.00	0.00	0.00	0.00	24,000.00	0	
SUPERFICIE SUP. DESTRUCCIÓN DE SOCAS	HECTÁREAS	5,500.00	0.00	0.00	0.00	0.00	0.00												
CONTROL QUÍMICO																			
SUPERFICIE CONTROLADA	HECTÁREAS	0.00	0.00	0.00	0.00	0.00	0.00												
SUPERFICIE LABOR	HECTÁREAS	0.00	0.00	0.00	0.00	0.00	0.00												
PREDIOS TRATADOS	NÚMERO	0	0	0	0	0	0												
CAPACITACIÓN																			
CURSOS A TÉCNICOS	NÚMERO	0	0	0	0	0	0	74,801.00	5,857.50	5,857.50	0.00	19,570.00	15,512.50	14,820.00	692.50	0.00	74,801.00	21	
PLÁTICAS A PRODUCTORES	NÚMERO	6	2	0	3	0	0												
DIVULGACIÓN																			
IMPRESOS	NÚMERO	0	0	0	0	0	0												
SPOTS	NÚMERO	0	0	0	0	0	0												
SICAFI																			
INFORMES TÉCNICOS	NÚMERO	12	1	1	4	4	100	29,640.00	19,590.61	19,590.61	0.00	29,640.00	29,640.00	29,640.00	0.00	0.00	29,640.00	100	
INFORMES FINANCIEROS	NÚMERO	12	1	1	4	2	50												
EVALUACIÓN																			
SUPERVISIÓN																			
SUPERVISIÓN	NÚMERO	12	1	0	0	0	0	260,000.00	15,221.65	15,221.65	0.00	80,000.00	15,221.65	15,221.65	0.00	0.00	260,000.00	6	
INFORMES REVISADOS	NÚMERO	0	0	0	0	0	0												
								2,170,000.00	235,131.82	222,802.55	12,328.27	1,118,874.00	285,377.82	272,355.85	13,021.77	0.00	2,170,000.00	13	


PRESENTA

El gerente del Comité Estatal




VALIDA

Jefatura del Programa de Sanidad



VALIDA

Representante de Gobierno del Estado



**Relacion de Cheques de la Campaña
MANEJO FITOSANITARIO DE ALGODÓN**

Del mes de **ABRIL DE 2015**

FECHA	No DE CHEQUE	FACTURA	CONCEPTO	ACCION	APORTANTE	SALDO INICIAL DE MES	
06/04/2015	P-697	BBVA BANCOMER	EDO DE CTA				
06/04/2015	P-697	BBVA BANCOMER	EDO DE CTA	TR/PIC	FEDERAL	\$	6.03
06/04/2015	CH-623	MARIA AURORA AVILA GARCIA	F-VARIAS	TR/PIC	FEDERAL	\$	0.97
10/04/2015	CH-624	JAIME TREVIÑO MORALES	F-VARIAS	EXPLORACION	FEDERAL	\$	2,400.00
14/04/2015	P-698	MARIA AURORA AVILA GARCIA	RCB	EXPLORACION	FEDERAL	\$	2,720.00
		DIANA ALICIA LIMONES AGUILERA	RCB	SUPERVISION	FEDERAL	\$	5,829.75
		JAIME TREVIÑO MORALES	RCB	TR/PIC	FEDERAL	\$	4,161.99
		SAMUEL ROCHA CASTAÑEDA	RCB	TR/PIC	FEDERAL	\$	5,406.98
17/04/2015	P-699	INSTITUTO MEXICANO DEL SEGURO SOCIAL	F-220863	TR/PIC	FEDERAL	\$	5,406.98
23/04/2015	DEPOSITO	COMITÉ ESTATAL DE SANIDAD VEGETAL	EDO DE CTA		FEDERAL	\$	5,236.64
24/04/2015	TRANSF	JUNTA LOCAL DE SANIDAD VEGETAL	F-10003		FEDERAL	\$	1,593,000.00
24/04/2015	TRANSF	JUNTA LOCAL DE SANIDAD VEGETAL	F-10006		FEDERAL	\$	70,167.77
24/04/2015	TRANSF	JUNTA LOCAL DE SANIDAD VEGETAL	F-10009		FEDERAL	\$	55,447.90
24/04/2015	TRANSF	JUNTA LOCAL DE SANIDAD VEGETAL	F-17003		FEDERAL	\$	70,605.15
24/04/2015	CH-625	JESUS GERARDO HERNANDEZ ESCAREÑO	F-		FEDERAL	\$	26,042.34
27/04/2015	P-700	BBVA BANCOMER	EDO DE CTA	TR/PIC	FEDERAL	\$	15,000.00
27/04/2015	P-700	BBVA BANCOMER	EDO DE CTA	TR/PIC	FEDERAL	\$	220.00
27/04/2015	P-700	BBVA BANCOMER	EDO DE CTA	TR/PIC	FEDERAL	\$	35.20
27/04/2015	P-700	BBVA BANCOMER	EDO DE CTA	TR/PIC	FEDERAL	\$	313.97
27/04/2015	P-701	EFFECTIVALE, S DE RL DE CV	F-3802	TR/PIC	FEDERAL	\$	50.24
27/04/2015	CH-626	ADMINISTRACION FISCAL GENERAL DEL EDO DE COAH	F-406510	EXPLOR/TR/PIC	FEDERAL	\$	56,649.60
27/04/2015	CH-627	ADMINISTRACION FISCAL GENERAL DEL EDO DE COAH	F-406511	TR/PIC	FEDERAL	\$	2,503.00
27/04/2015	CH-628	ADMINISTRACION FISCAL GENERAL DEL EDO DE COAH	F-406507	TR/PIC	FEDERAL	\$	2,108.00
27/04/2015	CH-629	ADMINISTRACION FISCAL GENERAL DEL EDO DE COAH	F-406509	TR/PIC	FEDERAL	\$	2,108.00
27/04/2015	P-702	SERVICIO DE ADMINISTRACION TRIBUTARIA	F-15003	TR/PIC	FEDERAL	\$	2,221.00
28/04/2015	P-703	RIVERS SYSTEM, SA DE CV	F-3244		FEDERAL	\$	6,222.22
28/04/2015	P-704	AUTO LUB MEX, SA DE CV	F-14585	TR/ROSADO	FEDERAL	\$	4,985.97
29/04/2015	P-705	MARIA AURORA AVILA GARCIA	RCB	TR/PIC	FEDERAL	\$	3,512.00
		DIANA ALICIA LIMONES AGUILERA	RCB	SUPERVISION	FEDERAL	\$	5,576.80
		JAIME TREVIÑO MORALES	RCB	TR/PIC	FEDERAL	\$	4,153.14
		SAMUEL ROCHA CASTAÑEDA	RCB	TR/PIC	FEDERAL	\$	5,354.28
29/04/2015	P-707	AUTO LUB MEX, SA DE CV	F-14592	TR/PIC	FEDERAL	\$	5,354.28
				TR/PIC	FEDERAL	\$	1,370.99
TOTAL DEL MES						\$148,908.03	\$ 1,593,000.00

CHEQUES EN TRANSITO

TOTAL DEL MES

\$148,908.03 \$ 1,593,000.00

CH-622	\$	2,000.00
CH-623	\$	2,400.00
CH-624	\$	2,720.00
CH-621	\$	1,402.12
CH-620	\$	9,001.50

Elaboro

ACUMULADO \$ 357,532.47

SALDO EN LIBROS	\$	-
MA SALDO Y TRANSITO	\$	-
SALDO EN BANCOS	\$	-
SALDO CONCILIADO		

Ing. Maria Aurora Avila Garcia

ESTADO: COAHUILA

PROYECTO FITOSANITARIO: MANEJO FITOSANITARIO DEL NOGAL

INFORME CORRESPONDIENTE AL MES DE ABRIL DE 2015

Actividad	Unidad de medida	Físico							Financiero											
		Programado anual	En el mes		Al mes			Programado anual	Ejercido en el mes			Programado al mes	Ejercido al mes				% de avance acumulado			
			Programado	Realizado	Programado	Realizado	% de avance		Total	Federal	Estatal		Total	Federal	Estatal	Transferido		Autorizado		
EXPLORACIÓN																				
SUPERFICIE EXPLORADA	HECTÁREAS	0.00	0.00	0.00	0.00	0.00	0.00	0.00												
SITIOS EXPLORADOS	NÚMERO	0	0	0	0	0	0	0												
TRAMPEO																				
SUPERFICIE TRAMPEADA	HECTÁREAS	14,310.00	2,870.00	603.00	6,510.00	8,595.00	132.03	2,806,248.50	76,711.06	53,409.32	23,301.74	961,190.00	223,548.79	130,407.93	93,140.86	0.00	2,806,248.50			
SUPERFICIE LABOR	HECTÁREAS	101,808.00	9,816.00	3,215.00	31,856.00	24,547.00	77.54													
TRAMPAS COLOCADAS	NÚMERO	1,431	287	177	651	778	120													
TRAMPAS REVISADAS	NÚMERO	22,594	2,216	1,299	6,962	3,925	56													
MUESTREO																				
SUPERFICIE MUESTREADA	HECTÁREAS	0.00	0.00	0.00	0.00	0.00	0.00													
SITIOS MUESTREADOS	NÚMERO	0	0	0	0	0	0													
SUPERFICIE LABOR	HECTÁREAS	0.00	0.00	0.00	0.00	0.00	0.00													
CONTROL LEGAL																				
SITIOS SUPERVISADOS	NÚMERO	0	0	0	0	0	0													
CONTROL CULTURAL																				
SUPERFICIE CONTROLADA	HECTÁREAS	0.00	0.00	0.00	0.00	0.00	0.00													
PREDIOS CONTROLADOS	NÚMERO	0	0	0	0	0	0													
SUPERFICIE LABOR	HECTÁREAS	0.00	0.00	0.00	0.00	0.00	0.00													
CONTROL BIOLÓGICO																				
SUPERFICIE CONTROLADA	HECTÁREAS	21,893.00	2,254.00	0.00	4,520.00	0.00	0.00	1,013,284.00	0.00	0.00	0.00	240,800.00	0.00	0.00	0.00	0.00	0.00	0.00	1,013,284.00	0
PREDIOS CONTROLADOS	NÚMERO	448	28	0	68	0	0													
SUPERFICIE LABOR	HECTÁREAS	72,176.00	9,016.00	0.00	18,080.00	0.00	0.00													
CONTROL QUÍMICO																				
SUPERFICIE CONTROLADA	HECTÁREAS	0.00	0.00	0.00	0.00	0.00	0.00													
PREDIOS CONTROLADOS	NÚMERO	0	0	0	0	1	100													
SUPERFICIE LABOR	HECTÁREAS	0.00	0.00	0.00	0.00	0.00	0.00													
CAPACITACIÓN																				
PLÁSTICAS A PRODUCTORES	NÚMERO	10	1	0	7	0	0	166,344.00	0.00	0.00	0.00	73,600.00	0.00	0.00	0.00	0.00	0.00	0.00	166,344.00	0
CURSOS A TÉCNICOS	NÚMERO	10	1	0	6	0	0													
DIVULGACIÓN																				
IMPRESOS	NÚMERO	2,000	0	0	0	0	0	51,001.00	0.00	0.00	0.00	5,000.00	0.00	0.00	0.00	0.00	0.00	0.00	51,001.00	0
SPOTS	NÚMERO	0	0	0	0	0	0													
SICAFI																				
INFORMES TÉCNICOS	NÚMERO	12	1	1	4	4	100	325,474.00	14,421.98	5,511.52	8,910.46	81,776.00	25,461.02	16,550.56	8,910.46	0.00	325,474.00			8
INFORMES FINANCIEROS	NÚMERO	12	1	1	4	4	100													
EVALUACIÓN																				
EVALUACIÓN	NÚMERO	1	0	0	0	0	0	13,000.00	0.00	0.00	0.00	0.00	0.00	0.00	0.00	0.00	0.00	0.00	13,000.00	0
SUPERVISIÓN																				
SUPERVISIÓN	NÚMERO	12	1	0	4	0	0	15,600.00	0.00	0.00	0.00	5,200.00	0.00	0.00	0.00	0.00	0.00	0.00	15,600.00	0
INFORMES REVISADOS	NÚMERO	12	1	0	4	0	0													
								4,390,951.50	91,133.04	58,920.84	32,212.20	1,387,566.00	249,009.81	146,988.49	102,051.32	0.00	4,390,951.50			8

PRESENTA

El gerente del Comité Estatal



VALIDA

Jefatura del Programa de Sanidad



VALIDA

Representante de Gobierno del Estado



SICAFI: 07/05/2015
Hora: 10:52:12 a.m.



Junta Local de Sanidad Vegetal Comarca Lagunera Coahuila A.C.

Relacion de Cheques de la Campaña
MANEJO FITOSANITARIO DE NOGAL

Del mes de ABRIL DE 2015

FECHA	No de CHEQUE	NOMBRE	FACTURA	CONCEPTO	ACCION	APORTANTE	SALDO INICIAL DE MES		\$	25,060.90
14/04/2015	TRANSF	JUNTA LOCAL DE SANIDAD VEGETAL	F-93003	PRESTAMO A CUENTA PRODUCTORES					\$	25,060.90
14/04/2015	P-2635	JUAN ANTONIO PUERTA GALLEGOS	RCB	PAGO DE 1ER QUINCENA DE ABRIL	TR/GB TRONCO	ESTADO	\$10,500.00		\$	14,560.90
13/04/2015	P-2636	TELEFONOS DE MEXICO, SAB DE CV	F-6474	PAGO DEL SERVICIO TELEFONICO			\$4,616.88		\$	9,944.02
17/04/2015	P-2637	INSTITUTO MEXICANO DEL SEGURO SOCIAL	F-220863	PAGO DE IMSS DEL MES DE MARZO	TR/GB TRONCO	ESTADO	\$1,771.00		\$	8,173.02
17/04/2015	P-2638	JUNTA LOCAL DE SANIDAD VEGETAL	F-96007	PRESTAMO A CUENTA PRODUCTORES			\$1,312.29		\$	6,860.73
23/04/2015	DEPOSITO	COMITÉ ESTATAL DE SANIDAD VEGETAL	EDO DE CTA	APORTACIONES FEDERALES PARA LA CAMPAÑA			\$5,236.64		\$	1,624.09
27/04/2015	P-2639	SERVICIO DE ADMINISTRACION TRIBUTARIA	F-15006	PAGO DE ISR DEL MES DE MARZO	TR/GB TRONCO	ESTADO		\$ 180,000.00	\$	181,624.09
27/04/2015	CH-1013	ADMINISTRACION FISCAL GENERAL DEL EDO DE COAH.	F-	PAGO DE TENENCIA VEHICULAR 2015	TR/GB TRONCO	ESTADO	\$1,477.94		\$	180,146.15
29/04/2015	P-2640	JUAN ANTONIO PUERTA GALLEGOS	RCB	PAGO DE 2DA QUINCENA DE ABRIL	TR/GB TRONCO	ESTADO	\$2,057.00		\$	178,089.15
							\$4,564.18		\$	173,524.97
									\$	173,524.97
									\$	173,524.97
									\$	173,524.97
									\$	173,524.97
TOTAL DEL MES							\$14,028.29			
CHEQUES EN TRANSITO										

SALDO EN LIBROS	\$	173,524.97
SUMA SALDO Y TRANSITO	\$	173,524.97
SALDO EN BANCOS	\$	173,524.97
SALDO CONCILIADO		

Elaboro

ACUMULADO

\$135,742.56

Ing. Maria Aurora Avila Garcia

.IUNTA LOCAL DE SANIDAD VEGETAL DE GENERAL CEPEDA
) CONCILIACION BANCARIA DE LA CTA: 4023545387)
 ABRIL 2015

FECHA	N° de	NOMBRE	FACTURA	CONCEPTO	ACCION	APORTANTE	MONTO	DEPOSITO	SALDO
	CHEQUE								\$ 32,749.73
15/04/2015	5871	ALVARO TELLO RDZ	3956	COMBUSTIBLE MZO	MUESTREO	ESTATAL	\$ 4,000.00		\$ 28,749.73
15/04/2015	5872	JLSVGC		IMSS JORGE FEB Y MZ	MUESTREO	ESTATAL	\$ 4,310.83		\$ 24,438.90
15/04/2015	5873	JLSVGC		IMSS ELIZABETH ENE-M	MUESTREO	ESTATAL	\$ 3,671.68		\$ 20,767.22
15/01/2015	5874	ELIZABETH SANCHEZ SALAS	NOMINA	NOMINA	MUESTREO	ESTATAL	\$ 1,839.84		\$ 18,927.38
15/04/2015	5875	JORGE HERNANDEZ CUELLAR	NOMINA	NOMINA	MUESTREO	ESTATAL	\$ 5,330.44		\$ 13,596.94
30/04/2015	5876	JORGE HERNANDEZ CUELLAR	NOMINA	NOMINA	MUESTREO	ESTATAL	\$ 5,330.44		\$ 8,266.50
30/04/2015	5877	ELIZABETH SANCHEZ SALAS	NOMINA	NOMINA	MUESTREO	ESTATAL	\$ 1,839.84		\$ 6,426.66
30/04/2015	5878	ALVARO TELLO RDZ		COMBUSTIBLE ABR	MUESTREO	ESTATAL	\$ 4,000.00		\$ 2,426.66
23/04/2015	TRANS	JLSVGC		PRESTAMO	MUESTREO	ESTATAL	\$ 20,000.00		-\$ 17,573.34
10/04/2015	606	TELEFONOS DE MEXICO	RECIBO	SERV. TELEF	MUESTREO	ESTATAL	\$ 720.00		-\$ 18,293.34
13/04/2015	607	SHCP		IMPUESTOS	MUESTREO	ESTATAL	\$ 1,428.00		-\$ 19,721.34
23/04/2015		DEPOSITO						\$ 154,300.00	\$ 134,578.66
									\$ 134,578.66
		COMISIONES BANCARIAS					\$ 53.00		\$ 134,525.66
		IVA					\$ 8.48		\$ 134,517.18
									\$ 134,517.18
									\$ 134,517.18
				TOTAL DEL MES			\$ 52,532.55	\$ 154,300.00	

CH. TRANSITO

30/04/2015	5876	\$	5,330.44
30/04/2015	5877	\$	1,839.84
30/04/2015	5878	\$	4,000.00

SALDO EN LIBROS
 SUMA SALDO Y TRANSIT \$ 11,170.28

SALDO EN BANCOS \$ 145,687.46
 SALDO CONCILIADO

Elaboro:

Reviso:

Elizabeth Sanchez Salas
 Secretaria

Ing. Jorge Hernandez Cuellar
 Profesional Fitosanitario

IMPACTO TECNICO FITOSANITARIO DE LAS CAMPAÑAS

Junta Local de Sanidad Vegetal Comarca Lagunera Coahuila, A. C.

Campaña de : MANEJO FITOSANITARIO DEL NOGAL

Informe Fisico correspondiente al mes de : ABRIL 2015

TRAMPEO: Durante el mes de Abril de 2015 se llevo a cabo la instalación y revisión de 483 trampas tipo delta para el monitoreo del gusano barrenador del la Nuez con un promedio de captura de 3.3 palomillas / trampa /semana. Se revisaron durante este mes un total de 576 trampas amarillas para monitoreo del barrenador del tronco sin que se tuvieran capturas de esta plaga, en los predios correspondientes a los municipios de Francisco I. Madero, San Pedro, Matamoros, Torreón y Viesca. Se beneficiarán un total de 150 productores,. El cultivo se encuentra en estado fenológico de desarrollo del fruto.

SICAFI.- Se envían los formatos físicos y financieros del mes de Abril para que se analicen en la Subcomisión de Sanidad Vegetal y/o comisión de Sanidades de acuerdo a los reportes que en el SICAFI aparecen.

Responsable

Ing. Maria Aurora Avila Garcia

Elaboro



IMPACTO TECNICO FITOSANITARIO DE LAS CAMPAÑAS

Junta Local de Sanidad Vegetal de General Cepeda Campaña Manejo Fitosanitario del Nogal 2015

Informe Físico correspondiente al mes de Abril del 2015.

1.- El trabajo de **trampeo**, se lleva a cabo en un área de 175 hectáreas. Presentándose capturas de barrenador del tronco en las trampas amarillas de cartón con stiken de 30 x 30 cm. En un total de 60 trampas instaladas, se tubo un total de 1668 insectos capturados teniendo al final del mes un incremento del - 215.55 % de infestación de esta plaga con respecto al inicio del mes. En esta acción se beneficia a 28 Productores.

En este mes se incremento la red de trampeo con 25 trampas de tipo ala con feromona para atraer adultos de Gusano Barrenador de la Nuez.

Teniendo al final del mes un total de 60 insectos capturados y un incremento del 22.22 % de infestación de la plaga.

En esta acción se beneficia a 9 productores en una superficie de 600 hectáreas.

Elaboro:

Elizabeth Sánchez Salas
Secretaria

Reviso:

Ing. Jorge Hernández Cuellar
Profesional fitosanitario

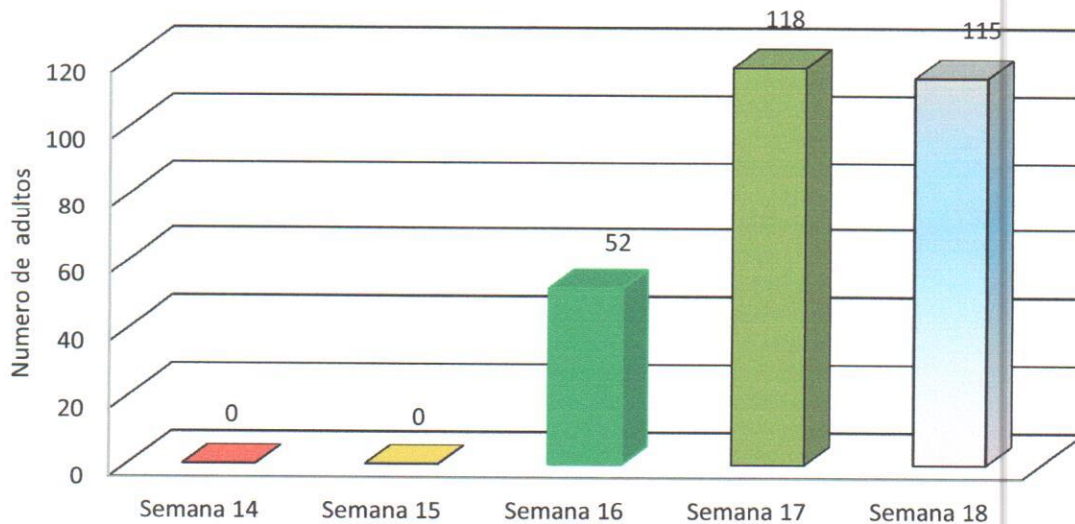
JUNTA LOCAL DE SANIDAD VEGETAL DE PARRAS, COAHUILA. A.C.

CAMPAÑA DE MANEJO FITOSANITARIO DEL NOGAL

Impacto Técnico Mensual
Abril 2015

Otra acción realizada durante este mes fue la del inicio del trampeo para monitoreo del **Barrenador de la Nuez** con la instalación de 40 trampas a base de feromona con intervalos de revisión cada 7 días y revisiones en las semana 14, 15, 16, 17 y 18, revisando un total de 200 trampas en 2,000 hectáreas de nogal. Beneficiando a un total de 40 productores, observándose en la siguiente graficas las capturas

RESULTADOS DEL TRAMPEO



ATENTAMENTE

ING. ANTONIO CESAR MEDINA HERNANDEZ

JUNTA LOCAL DE SANIDAD VEGETAL DE PARRAS, COAHUILA. A.C.

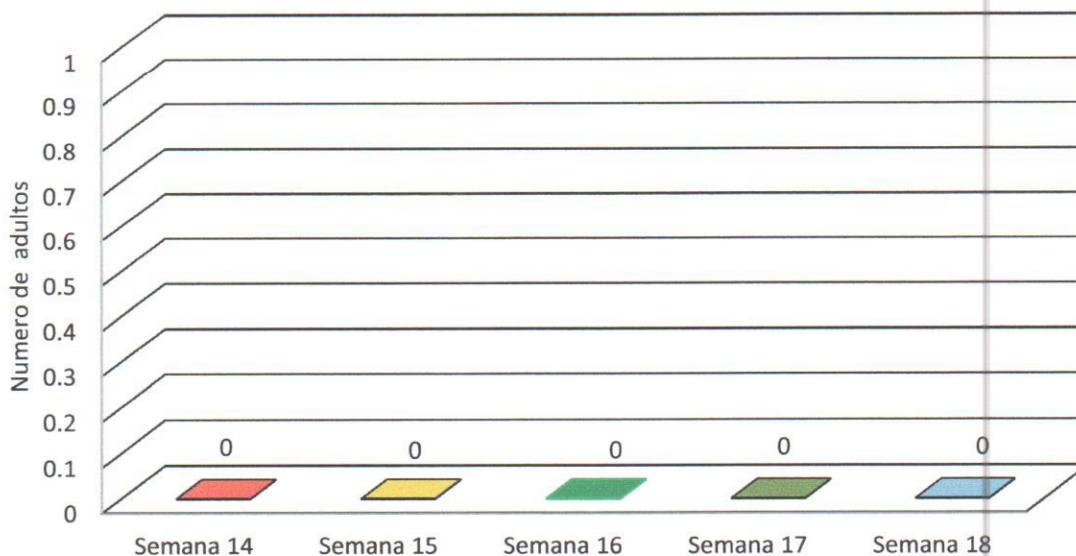
CAMPAÑA DE MANEJO FITOSANITARIO DEL NOGAL

Impacto Técnico Mensual
Abril 2015

TRAMPEO.

Durante este mes se instalaron 60 trampas amarillas para monitorear el **Barrenador del Tronco**, con revisiones semanales durante las semanas 14, 15, 16, 17 y 18 revisando un total de 200 trampas durante este mes, en 2,000 hectáreas de nogal en los diferentes predios presentes en el municipio, beneficiando a 40 productores. La inspección de la trampas se realiza cada 7 días , en donde se observo que no se presentaron capturas.

RESULTADOS DEL TRAMPEO





COMITE ESTATAL DE SANIDAD VEGETAL DE COAHUILA

RGC-MFN-

INFORME DEL MES DE ABRIL DE 2015 PROGRAMA: MANEJO FITOSANITARIO DEL NOGAL

MUESTREO

Durante el mes de abril se llevaron a cabo las 160 revisiones programadas para este periodo en las 40 trampas que se instalaron para este ciclo, en las que se tuvieron 48 capturas de barrenadores del tronco. Se cumplió con el 100 % de las metas del mes. Lo realizado se llevó a cabo con recursos provenientes de préstamo para la compra de gasolina, trampas para monitoreo del GBN. Se atendió en forma directa a 15 productores en una superficie de 554 ha.

DIVULGACIÓN Y ASISTENCIA TÉCNICA

A partir del 6 de abril se instalaron 22 trampas para el monitoreo del GBN, las que se revisan tres veces por semana por lo que esto representó 264 revisiones en 307 has. para este mes. El 21 de abril se dio a conocer la fecha de aplicación para los municipios de la región “Cinco Manantiales” de acuerdo a las capturas en trampas de feromonas (se anexa comunicado enviado vía e-mail).

El 29 y 30 de abril se participó en el III Foro Internacional de Agricultura Orgánica celebrado en la Universidad Politécnica de Gómez Palacio, Dgo., habiéndose tenido la asistencia de 200 personas, se anexa documento comprobatorio.

ELABORO EL INFORME

ING. HERIBERTO AGUILAR PEREZ
PROFESIONAL FITOSANITARIO
DE LA JLSV – ZARAGOZA



RGC-MFN-02

IMPACTO TECNICO FITOSANITARIO DE LAS CAMPAÑAS

Junta Local de Sanidad Vegetal de Saltillo Campaña Contra plagas del Nogal

Informe Físico correspondiente al mes de Abril del 2015.

1.- El trabajo de Trampeo Se lleva a cabo en un área de 630 ha., Presentándose bajas capturas de barrenador del tronco en las trampas amarillas de cartón con stiken de 30 x 60 cm. En un total de 37 trampas instaladas, teniendo un total de 12 insectos lo cual representa 3.3 % de infestación la cual es baja. Beneficiando a 46 Productores, En cuanto a Barrenador de la Nuez se procedió a instalar las trampas de ala con atrayente en 370 ha. No presentándose capturas en este mes en un total de 37 trampas beneficiando a 46 productores.

2.- En la acción de Control Biológico Se llevó a cabo la liberación de Trichogramma y Chrysopa en el Mpio de la Madrid en 300 hectáreas, así mismo en el municipio de Saltillo en 74 hectáreas de Trichogramma y 24 hectáreas de Chrysopa dando un total de 98 hectáreas.

3.- **APOYOS ADICIONALES** Se llevaron a cabo trabajos de poda de formación, derribes, entresaques y eliminación de muérdagos en huertas comerciales y de traspatio en los municipios de Arteaga, Saltillo y Ramos Arizpe, En una superficie de 60 hectáreas.

ING. FERNANDO GUAJARDO RAMOS
PROFESIONAL DE CAMPAÑA

ESTADO: COAHUILA

PROYECTO FITOSANITARIO: CAMPAÑA PULGÓN AMARILLO DEL SORGO

INFORME CORRESPONDIENTE AL MES DE ABRIL DE 2015

Actividad	Unidad de medida	Físico							Financiero										
		Programado anual	En el mes		Al mes			Programado anual	Ejercido en el mes			Programado al mes	Ejercido al mes				% de avance acumulado		
			Programado	Realizado	Programado	Realizado	% de avance		Total	Federal	Estatal		Total	Federal	Estatal	Transferido		Autorizado	
CONTROL CULTURAL																			
PREDIOS CONTROLADOS	NÚMERO	0	0	0	0	0	0												
CONTROL LEGAL																			
SITIOS SUPERVISADOS	NÚMERO	0	0	0	0	0	0												
TRAMPEO																			
SUPERFICIE TRAMPEADA	HECTÁREAS	0.00	0.00	0.00	0.00	0.00	0.00												
TRAMPAS COLOCADAS	NÚMERO	0	0	0	0	0	0												
TRAMPAS REVISADAS	NÚMERO	0	0	0	0	0	0												
MUESTREO																			
SUPERFICIE MUESTREADA	HECTÁREAS	1,323.00	110.00	0.00	440.00	0.00	0.00	216,160.00	0.00	0.00	0.00	46,882.00	0.00	0.00	0.00	0.00	216,160.00	0	
SUPERFICIE LABOR	HECTÁREAS	5,292.00	440.00	0.00	1,760.00	0.00	0.00												
SITIOS MUESTREADOS	NÚMERO	60	5	0	20	0	0												
CONTROL DE FOCOS DE																			
SUPERFICIE CONTROLADA	HECTÁREAS	1,323.00	441.00	0.00	441.00	0.00	0.00	222,720.00	0.00	0.00	0.00	74,240.00	0.00	0.00	0.00	0.00	222,720.00	0	
SUPERFICIE LABOR	HECTÁREAS	1,323.00	441.00	0.00	441.00	0.00	0.00												
SITIOS CONTROLADOS	NÚMERO	12	4	0	4	0	0												
CONTROL BIOLÓGICO																			
PREDIOS CONTROLADOS	NÚMERO	0	0	0	0	0	0												
CAPACITACIÓN																			
CURSOS A TÉCNICOS	NÚMERO	0	0	0	0	0	0	50,120.00	0.00	0.00	0.00	0.00	0.00	0.00	0.00	0.00	0.00	50,120.00	0
PLÁTICAS A PRODUCTORES	NÚMERO	0	0	0	0	0	0												
DIVULGACIÓN																			
IMPRESOS	NÚMERO	0	0	0	0	0	0	11,000.00	0.00	0.00	0.00	0.00	0.00	0.00	0.00	0.00	0.00	11,000.00	0
SPOTS	NÚMERO	0	0	0	0	0	0												
SICAFI																			
INFORMES TÉCNICOS	NÚMERO	12	1	1	4	4	100												
INFORMES FINANCIEROS	NÚMERO	12	1	0	4	0	0												
EVALUACIÓN																			
EVALUACIÓN	NÚMERO	1	0	0	0	0	0												
SUPERVISIÓN																			
SUPERVISIÓN	NÚMERO	3	1	0	1	0	0												
INFORMES REVISADOS	NÚMERO	12	4	0	4	0	0												
								500,000.00	0.00	0.00	0.00	121,122.00	0.00	0.00	0.00	0.00	0.00	500,000.00	0

PRESENTA

El gerente del Comité Estatal




VALIDA

Jefatura del Programa de Sanidad



VALIDA

Representante de Gobierno del Estado



SICAFI: 07/05/2015
Hora: 10:48:40 a.m.



Este Programa es público, ajeno a cualquier partido político. Queda prohibido el uso para fines distintos a los establecidos en el Programa.

ESTADO: COAHUILA

PROYECTO FITOSANITARIO: CAMPAÑA CONTRA ENFERMEDAD DE PIERCE

INFORME CORRESPONDIENTE AL MES DE ABRIL DE 2015

Actividad	Unidad de medida	Físico						Financiero											
		Programado anual	En el mes		Al mes		% de avance	Programado anual	Ejercido en el mes			Programado al mes	Ejercido al mes				% de avance acumulado		
			Programado	Realizado	Programado	Realizado			Total	Federal	Estatal		Total	Federal	Estatal	Transferido		Autorizado	
TRAMPEO																			
SUPERFICIE TRAMPEADA	HECTÁREAS	400.00	0.00	0.00	400.00	410.00	102.50	338,340.00	12,856.20	12,856.20	0.00	113,100.00	20,692.79	20,692.79	0.00	0.00	0.00	338,340.00	6
SUPERFICIE LABOR	HECTÁREAS	20,800.00	2,000.00	1,600.00	7,200.00	6,800.00	94.44												
TRAMPAS COLOCADAS	NÚMERO	80	0	0	80	82	103												
TRAMPAS REVISADAS	NÚMERO	4,160	400	320	1,440	1,360	94												
MUESTREO																			
SUPERFICIE MUESTREADA	HECTÁREAS	63.00	0.00	0.00	0.00	0.00	0.00	1,000.00	0.00	0.00	0.00	0.00	0.00	0.00	0.00	0.00	0.00	1,000.00	0
SUPERFICIE LABOR	HECTÁREAS	0.00	0.00	0.00	0.00	0.00	0.00												
PREDIOS MUESTREADOS	NÚMERO	3	0	0	0	0	0												
DIAGNÓSTICO																			
MUESTRAS	NÚMERO	50	0	0	0	0	0	35,000.00	0.00	0.00	0.00	0.00	0.00	0.00	0.00	0.00	0.00	35,000.00	0
CONTROL CULTURAL																			
SUPERFICIE CONTROLADA	HECTÁREAS	400.00	0.00	0.00	400.00	400.00	100.00												
SUPERFICIE LABOR	HECTÁREAS	3,200.00	400.00	0.00	1,600.00	400.00	25.00												
PREDIOS CONTROLADOS	NÚMERO	4	0	0	4	4	100												
CONTROL QUÍMICO																			
SUPERFICIE CONTROLADA	HECTÁREAS	400.00	400.00	400.00	400.00	400.00	100.00												
SUPERFICIE LABOR	HECTÁREAS	1,560.00	360.00	400.00	360.00	400.00	111.11												
PREDIOS CONTROLADOS	NÚMERO	4	1	1	1	1	100	6,250.00	0.00	0.00	0.00	1,250.00	0.00	0.00	0.00	0.00	0.00	6,250.00	0
CAPACITACIÓN																			
CURSOS A TÉCNICOS	NÚMERO	3	0	0	1	1	100												
DIVULGACIÓN																			
IMPRESOS	NÚMERO	0	0	0	0	0	0												
SPOTS	NÚMERO	0	0	0	0	0	0												
SICAFI																			
INFORMES TÉCNICOS	NÚMERO	12	1	1	4	4	100												
INFORMES FINANCIEROS	NÚMERO	12	1	1	4	3	75												
EVALUACIÓN																			
EVALUACIÓN	NÚMERO	1	0	0	0	0	0												
SUPERVISIÓN																			
SUPERVISIÓN	NÚMERO	6	1	0	2	1	50	45,084.00	0.00	0.00	0.00	41,032.00	19,130.33	19,130.33	0.00	0.00	0.00	45,084.00	42
INFORMES REVISADOS	NÚMERO	6	1	0	2	1	50												
								425,674.00	12,856.20	12,856.20	0.00	155,362.00	39,823.12	39,823.12	0.00	0.00	0.00	425,674.00	9

PRESENTA

El gerente del Comité Estatal



VALIDA

Jefatura del Programa de Sanidad



VALIDA

Representante de Gobierno del Estado



JUNTA LOCAL DE SANIDAD VEGETAL DE PARRAS, COAHUILA. A.C.

CAMPAÑA CONTRA LA ENFERMEDAD DE PIERCE

Impacto Técnico Mensual
Abril 2015

La enfermedad de Pierce es ocasionada por la bacteria *Xylella fastidiosa*, la cual representa una seria amenaza para el cultivo de la vid, presentándose de manera progresiva, siendo capaz de eliminar plantas, en un periodo de dos a tres años. Se disemina por medio de insectos vectores de la Familia Cicadellidae, comúnmente conocidas como chicharritas, para el cultivo de vid, principalmente por las especies *Carneocephala fulgida*, *Graphocephala atropunctata*, *Draeculacephala minerva*, *Homalodisca lacerta* y *Homalodisca coagulata*, estos insectos representan una amenaza constante para la dispersión y establecimiento de la bacteria en las zonas productoras de los cultivos hospedantes sin presencia de la enfermedad.




Figura 1. Revisión de trampas de vid

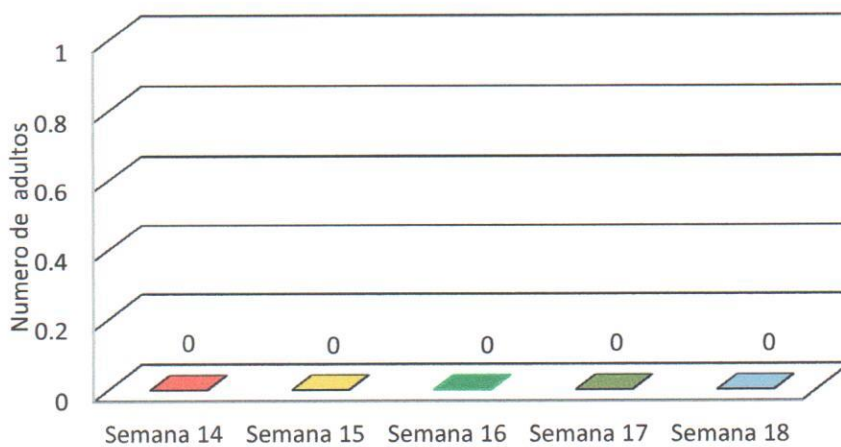
ACCIONES FITOSANITARIAS.

TRAMPEO: Durante este mes se instalaron 80 trampas con revisiones en las semanas 14, 15, 16, 17 y 18 revisando un total de 400 trampas en 400 hectáreas de vid localizadas en los diferentes predios como lo son: **Casa Madero S.A de C.V. La Lagunilla, Buena Fe, y Los Tajos**, beneficiando directamente a 2 productores. La inspección de las trampas se lleva a intervalos de 7 días, donde se observa en la siguiente grafica el resultado de las capturas.

JUNTA LOCAL DE SANIDAD VEGETAL DE PARRAS, COAHUILA. A.C.

CAMPAÑA CONTRA LA ENFERMEDAD DE PIERCE

RESULTADOS DEL TRAMPEO



Como se observa en la presente grafica no se presentaron capturas de chicharra durante el mes.

Grafica 1. Resultados del trampeo en el municipio de Parras de la Fuente durante el mes de Abril



Figura 1. La Enfermedad de Pierce se encuentra actualmente en el municipio de Parras.

ESTADO: COAHUILA

PROYECTO FITOSANITARIO: MANEJO FITOSANITARIO DE HORTALIZAS

INFORME CORRESPONDIENTE AL MES DE ABRIL DE 2015

Actividad	Unidad de medida	Físico				Financiero				% de avance acumulado			
		En el mes		Al mes		Ejercido en el mes		Ejercido al mes					
		Programado	Realizado	Programado	Realizado	Total	Federal	Total	Federal				
TRAMPEO	HECTÁREAS	3,000.00	1,360.00	570.00	1,928.00	79,597.26	79,597.26	79,597.26	0.00	0.00	1,320,802.00	6	
SUPERFICIE TRABEADA	HECTÁREAS	40,070.00	1,360.00	3,790.00	1,928.00	0.00	0.00	0.00	0.00	0.00	1,320,802.00	6	
SUPERFICIE LABOR	NÚMERO	695	288	75	400	0.00	0.00	0.00	0.00	0.00	0.00	0	
TRAMPAS COLOCADAS	NÚMERO	13,855	174	610	286	0.00	0.00	0.00	0.00	0.00	0.00	0	
MUESTREO	NÚMERO	300.00	0.00	0.00	0.00	0.00	0.00	0.00	0.00	0.00	0.00	0	
SUPERFICIE MUESTREADA	HECTÁREAS	2,600.00	0.00	0.00	0.00	0.00	0.00	0.00	0.00	0.00	0.00	0	
SUPERFICIE LABOR	HECTÁREAS	10	0	0	0	0.00	0.00	0.00	0.00	0.00	0.00	0	
SITIOS MUESTREADOS	NÚMERO	0	0	0	0	0.00	0.00	0.00	0.00	0.00	0.00	0	
CONTROL LEGAL	NÚMERO	0	0	0	0	0.00	0.00	0.00	0.00	0.00	0.00	0	
SITIOS SUPERVISADOS	NÚMERO	1,000.00	0.00	0.00	0.00	0.00	0.00	0.00	0.00	0.00	0.00	0	
CONTROL CULTURAL	HECTÁREAS	0.00	0.00	0.00	0.00	0.00	0.00	0.00	0.00	0.00	0.00	0	
SUPERFICIE CONTROLADA	HECTÁREAS	0.00	0.00	0.00	0.00	0.00	0.00	0.00	0.00	0.00	0.00	0	
SUPERFICIE LABOR	NÚMERO	100	0	0	0	0.00	0.00	0.00	0.00	0.00	0.00	0	
PREDIOS CONTROLADOS	NÚMERO	1,100.00	0.00	200.00	0.00	0.00	0.00	0.00	0.00	0.00	108,600.00	0	
CONTROL BIOLÓGICO	HECTÁREAS	5,150.00	0.00	1,000.00	0.00	0.00	0.00	0.00	0.00	0.00	108,600.00	0	
SUPERFICIE CONTROLADA	HECTÁREAS	154	30	30	0	0.00	0.00	0.00	0.00	0.00	0.00	0	
SUPERFICIE LABOR	NÚMERO	0.00	0.00	0.00	0.00	0.00	0.00	0.00	0.00	0.00	0.00	0	
PREDIOS CONTROLADOS	NÚMERO	0.00	0.00	0.00	0.00	0.00	0.00	0.00	0.00	0.00	0.00	0	
CAPACITACIÓN	NÚMERO	3	0	2	0	0.00	0.00	0.00	0.00	0.00	0.00	0	
CURSOS A TÉCNICOS	NÚMERO	7	1	3	0	0.00	0.00	0.00	0.00	0.00	0.00	0	
PLÁTICAS A PRODUCTORES	NÚMERO	0	0	0	0	0.00	0.00	0.00	0.00	0.00	0.00	0	
IMPRESOS	NÚMERO	0	0	0	0	0.00	0.00	0.00	0.00	0.00	0.00	0	
SPOTS	NÚMERO	0	0	0	0	0.00	0.00	0.00	0.00	0.00	0.00	0	
SICAFI	NÚMERO	12	1	4	4	100	100	1,818.50	1,818.50	1,818.50	100,638.00	2	
INFORMES TÉCNICOS	NÚMERO	12	1	4	4	25	25	0.00	0.00	0.00	0.00	0	
INFORMES FINANCIEROS	NÚMERO	0	0	0	0	0	0	0.00	0.00	0.00	0.00	0	
EVALUACIÓN	NÚMERO	6	1	2	2	0	0	0.00	0.00	0.00	0.00	0	
SUPERVISIÓN	NÚMERO	6	1	2	2	0	0	0.00	0.00	0.00	0.00	0	
INFORMES REVISADOS	NÚMERO	6	1	2	2	0	0	0.00	0.00	0.00	0.00	0	
TOTAL		1,573,600.00	81,418.76	79,597.26	81,418.76	1,818.50	1,818.50	384,226.00	81,418.76	79,597.26	1,818.50	1,573,600.00	5

PRESENTA

El gerente del Comité Estatal

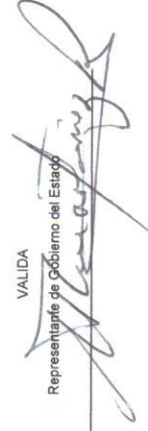


VALIDA
Jefatura del Programa de Sanidad



VALIDA

Representante de Gobierno del Estado





JUNTA LOCAL DE SANIDAD VEGETAL COMARCA LAGUNERA COAHUILA. A.C.

IMPACTO TECNICO FITOSANITARIO DE LAS CAMPAÑAS MANEJO FITOSANITARIO DE HORTALIZAS

Informe Físico Correspondiente al mes de Abril de 2015

TRAMPEO: Durante el mes de Abril de 2015, se continúa con la instalación y revisión de trampas amarillas en los predios: Benito Juárez, Villanueva #1, Villanueva #2, La Azufrera, PP Menachiqui, Santa María, Gabino Vázquez, Petronilas, El Progreso, San Esteban, San Miguel y San Felipe, de los municipios de: Matamoros, Viesca, Francisco I. Madero y San Pedro. Se instalaron en este mes un total de 288 trampas amarillas localizadas en siembras de fechas tempranas e intermedias en 453.33 hectáreas. Se beneficiaron un total de 127 productores, teniendo durante el mes un promedio total de 18 capturas por trampa de mosquita blanca. La fenología del cultivo de melón presenta de tres a cinco hojas verdaderas en las localidades del municipio de San Pedro y Francisco I. Madero, mientras que en las localidades del municipio de Matamoros y Viesca los cultivos se encuentran en floración y fructificación.

SICAFI: Se envían los formatos de avances físicos y financieros del mes de Abril para que se analicen en la Subcomisión de Sanidad Vegetal y/o Comisión de Sanidades de acuerdo a los reportes que en el SICAFI aparecen.

ATENTEMENTE.

ING. JULIÁN PLIEGO ROBLES

**CAMPAÑA MANEJO FITOSANITARIO DE LA PAPA
A OPERAR CON RECURSO DEL PROGRAMA DE PREVENCION Y MANEJO DE RIESGOS 2015**

INFORME FISICO FINANCIERO CORRESPONDIENTE AL MES DE ABRIL 2015

ACCIONES	UNIDAD DE MEDIDA	FISICO			FINANCIERO			
		Programado Anual	Realizado	Acumulado al Mes	Programado Anual	Ejercido al Mes	Comprobación de la Aportación Estatal	Acumulado al Mes Estatal
TRAMPEO	SUPERFICIE HAS	2,000	28	600	\$ 1,001,550.00	\$ 17,137.78	\$ 17,137.78	\$ 49,570.21
	SUPERFICIE LABOR	8,000	120	1,200				
	TRAMPAS COLOCADAS	600	28	112				
	TRAMPAS REVISADAS	2,440	112	448				
CONTROL BIOL.	SUPERFICIE CONTROLADA	1225	0	0	\$ 196,000.00		\$ -	
	SUPERFICIE LABOR	1225	0	0				
	PREDIOS CONTROLADOS	30	0	0				
SICAFI	INFORMES TECNICOS	12	1	4				
	INFORMES FINANCIEROS	12	1	4				
EVALUACION	EVALUACION	1	0	0	\$ -		\$ -	
SUPERVISION	SUPERVISION	12	1	4	\$ -			
	INFORMES REVISADOS	12	1	4				
					1,197,550.00	\$ 17,137.78	\$ 17,137.78	
							TOTAL	\$ 49,570.21

GERENTE GENERAL DEL CESAVECO

JEFE DE PROGRAMA SANIDAD AGROPECUARIA

REPRESENTANTE DEL GOB. DEL ESTADO

ING. NOE DURAN DE LA PEÑA

ING. RICARDO E FRAUSTRO SILLER

ING. HECTOR MARTINEZ ROBLEDO

**IMPACTO TECNICO FITOSANITARIO DE LA CAMPAÑA
MANEJO FITOSANITARIO DE LA PAPA**

RGC-MFP-02

Delegación de SAGARPA en el Estado de: COAHUILA

Comité Estatal de Sanidad Vegetal de: COAHUILA

Campaña contra **MANEJO FITOSANITARIO DE LA PAPA**

Informe físico correspondiente al mes de **ABRIL 2015**

En el monitoreo del mes de ABRIL, se colocaron 28 trampas amarillas con pegamento (stickem) de las cuales se realizan 112 revisiones, trampeándose 600 hectáreas, las trampas fueron colocadas en malezas en los lotes que serán sembrados de papa en el ciclo 2014 en la región de Arteaga, Coah.

Nota: En este mes se presentó una reducción en los niveles de infestación al 27.39% Beneficiándose a 20 productores.

A T E N T A M E N T E


**JOSE LUIS DURAN DE LA PEÑA
RESPONSABLE DE CAMPAÑA
MANEJO FITOSANITARIO DE LA PAPA**

ESTADO: COAHUILA

PROYECTO FITOSANITARIO: MANEJO FITOSANITARIO DEL MANZANO

INFORME CORRESPONDIENTE AL MES DE ABRIL DE 2015

Actividad	Unidad de medida	Físico							Financiero											
		Programado anual	En el mes		Al mes			Programado anual	Ejercido en el mes			Programado al mes	Ejercido al mes				% de avance acumulado			
			Programado	Realizado	Programado	Realizado	% de avance		Total	Federal	Estatal		Total	Federal	Estatal	Transferido		Autorizado		
TRAMPEO																				
SUPERFICIE TRAMPEADA	HECTÁREAS	960.00	0.00	0.00	960.00	517.50	53.91	517,235.00	12,438.59	0.00	12,438.59	204,643.00	88,094.96	0.00	88,094.96	0.00	517,235.00	17		
SUPERFICIE LABOR	HECTÁREAS	0.00	0.00	0.00	0.00	0.00	0.00													
TRAMPAS COLOCADAS	NÚMERO	120	0	0	120	78	65													
TRAMPAS REVISADAS	NÚMERO	4,095	480	484	1,035	1,273	123													
MUESTREO																				
SUPERFICIE MUESTREADA	HECTÁREAS	100.00	0.00	0.00	0.00	0.00	0.00	17,500.00	0.00	0.00	0.00	17,500.00	0.00	0.00	0.00	0.00	17,500.00	0		
SITIOS MUESTREADOS	NÚMERO	44	0	0	0	0	0													
SUPERFICIE LABOR	HECTÁREAS	0.00	0.00	0.00	0.00	0.00	0.00													
CONTROL LEGAL																				
SITIOS SUPERVISADOS	NÚMERO	0	0	0	0	0	0													
CONTROL CULTURAL																				
SUPERFICIE CONTROLADA	HECTÁREAS	0.00	0.00	0.00	0.00	0.00	0.00													
PREDIOS CONTROLADOS	NÚMERO	0	0	0	0	0	0													
SUPERFICIE LABOR	HECTÁREAS	0.00	0.00	0.00	0.00	0.00	0.00													
CONTROL BIOLÓGICO																				
SUPERFICIE CONTROLADA	HECTÁREAS	490.00	70.00	157.00	70.00	157.00	224.29	738,442.00	0.00	0.00	0.00	140,642.00	0.00	0.00	0.00	0.00	738,442.00	0		
PREDIOS CONTROLADOS	NÚMERO	70	10	11	10	11	110													
SUPERFICIE LABOR	HECTÁREAS	0.00	0.00	0.00	0.00	0.00	0.00													
CONTROL QUÍMICO																				
SUPERFICIE CONTROLADA	HECTÁREAS	0.00	0.00	0.00	0.00	0.00	0.00													
PREDIOS CONTROLADOS	NÚMERO	0	0	0	0	0	0													
SUPERFICIE LABOR	HECTÁREAS	0.00	0.00	0.00	0.00	0.00	0.00													
CAPACITACIÓN																				
PLÁTICAS A PRODUCTORES	NÚMERO	1	0	0	0	0	0	51,273.00	0.00	0.00	0.00	1,000.00	0.00	0.00	0.00	0.00	51,273.00	0		
CURSOS A TÉCNICOS	NÚMERO	0	0	0	0	0	0													
DIVULGACIÓN																				
IMPRESOS	NÚMERO	0	0	0	0	0	0													
SPOTS	NÚMERO	0	0	0	0	0	0													
SICAFI																				
INFORMES TÉCNICOS	NÚMERO	12	1	1	4	4	100	19,050.00	0.00	0.00	0.00	1,200.00	0.00	0.00	0.00	0.00	19,050.00	0		
INFORMES FINANCIEROS	NÚMERO	12	1	1	4	4	100													
EVALUACIÓN																				
EVALUACIÓN	NÚMERO	1	0	0	0	0	0													
SUPERVISIÓN																				
SUPERVISIÓN	NÚMERO	12	1	0	4	1	25													
INFORMES REVISADOS	NÚMERO	12	1	0	4	3	75													
		1,343,500.00	12,438.59	0.00	12,438.59	364,985.00	88,094.96	0.00	12,438.59	0.00	12,438.59	364,985.00	88,094.96	0.00	88,094.96	0.00	1,343,500.00	7		

PRESENTA

El gerente del Comité Estatal




VALIDA

Jefatura del Programa de Sanidad



VALIDA

Representante de Gobierno del Estado



SICAFI: 07/05/2015
Hora: 12:02:09 p.m.



**IMPACTO TECNICO FITOSANITARIO DE LA CAMPAÑA MANEJO
FITOSANITARIO DEL MANZANO**

Delegación de la SAGARPA en el Estado de:
COAHUILA
Comité Estatal de Sanidad Vegetal de:
COAHUILA

MANEJO FITOSANITARIO DEL MANZANO

INFORME FISICO CORRESPONDIENTE AL MES DE ABRIL DE 2015

TRAMPEO.-

Se continua con los monitoreos de Palomilla de la Manzana en la región manzanera de la de Arteaga; en este mes se detecta el vuelo de apareamiento de la primera generación de la plaga en este ciclo el cual se presento entre los días 20 y 23 de este mes procediendo de inmediato a realizar los cálculos de unidades calor y generar un pronostico térmico, lo cual genera como resultado la emisión de la primera Alerta de aplicación de producto Químico para el combate de esta plaga. con esta acción se benefician el total de los productores de la región.
Se anexa Alerta

C. BIOLÓGICO

Se inicia con las Liberaciones de insectos benéficos como Trichogramma, Chrysopa y Trichoderma de los cuales en este mes se realizo la distribución de 16,570 pulgadas, 148 cm³ y 450 dosis de estos productos respectivamente. beneficiando a 72 productores en forma directa en 552 hectáreas



ENRIQUE CISNEROS TORRES
RESPONSABLE DE CAMPAÑA



ALERTA

RGC-MFM-21

JUNTA LOCAL DE SANIDAD VEGETAL DE ARTEAGA, COAHUILA A.C.

MANEJO FITOSANITARIO DEL MANZANO

PRONOSTICO PARA LA PRIMERA APLICACIÓN DE PLAGUICIDA

CICLO 2015

SE LES COMUNICA A LOS PRODUCTORES DE MANZANA LA FECHA
DE LA PRIMERA APLICACIÓN DE INSECTICIDAS CONTRA LA PALOMILLA DE LA
MANZANA

<u>CAÑÓN</u>	<u>PREDIO</u>	<u>FECHA DE APLICACIÓN</u>
Huachichil	Ing. Mario Eulalio Gutiérrez	06, 07 y 08 Mayo
Huachichil	Lic. Jorge Kalife Cau	11, 12 y 13 Mayo

Pronostico calculado de vuelo registrado en captura de adultos el día 28 de Junio del presente año

INGREDIENTE ACTIVO QUE PUEDES UTILIZAR:

INGREDIENTE ACTIVO	DOSIS
AZINFOS METILICO (14 DIAS DE SEGURIDAD)	1100 -1400 grGRS/1000 LTS AGUA
PHOSMET (7 DIAS DE SEGURIDAD)	1000-1300 gms/1000 LTS DE AGUA
TRIACTLOPRID (30 DIAS DE SEGURIDAD)	220-300 ml/1000 LTS DE AGUA
CARBARILO (1 DIA DE SEGURIDAD)	2 kg/1000 AGUA
VIRUS DE LA GRANULOSIS	300 ml/1000 AGUA

SE RECOMIENDA LA APLICACIÓN DEL ADHERENTE ADICIONADO A LA MEZCLA DE PRODUCTO QUIMICO PARA MEJORES RESULTADOS

ATENTAMENTE

JUNTA LOCAL DE SANIDAD VEGETAL DE ARTEAGA, COAHUILA

Tel. 4-39-30- 33 , 4-15-09-38 y 4- 15-16-81

NECESITAMOS TU APOYO Y PARTICIPACION EN LA TOMA DE LECTURAS



ALERTA

RGC-MFM-21

JUNTA LOCAL DE SANIDAD VEGETAL DE ARTEAGA COAHUILA A.C.
MANEJO FITOSANITARIO DEL MANZANO
PRONOSTICO PARA LA PRIMERA APLICACIÓN DE PLAGUICIDA
CICLO 2015

SE LES COMUNICA A LOS PRODUCTORES DE MANZANA LA FECHA
DE LA PRIMERA APLICACIÓN DE INSECTICIDAS CONTRA LA PALOMILLA DE LA
MANZANA

<u>CAÑÓN</u>	<u>PREDIO</u>	<u>FECHA DE APLICACIÓN</u>
San Antonio de las Alazanas	Marcelino González	8, 9 y 10 Mayo
San Antonio de las Alazanas	Mario Padilla Duran	8, 9 y 10 Mayo
San Antonio de las Alazanas	Juan Blanco	8, 9 y 10 Mayo
San Antonio de las Alazanas	Noé Duran de la Peña	8, 9 y 10 Mayo
San Antonio de las Alazanas	Francisco de la Peña	8, 9 y 10 Mayo
San Antonio de las Alazanas	José de Jesús Berlanga	8, 9 y 10 Mayo
San Antonio de las Alazanas	Esc. Sec.	10, 11 y 12 Mayo
San Antonio de las Alazanas	Jorge Valdés	10, 11 y 12 Mayo
San Antonio de las Alazanas	Felipe Duran de la Peña	10, 11 y 12 Mayo
San Antonio de las Alazanas	Dr. Huereca	10, 11 y 12 Mayo
Santa Rita	Francisco Rivera	11, 12 y 13 Mayo

Estimado productor si no encuentras tu predio en esta hoja toma de referencia el punto mas cercano que se mencione.

PRODUCTOS RECOMENDADOS:

<u>PRODUCTO</u>	<u>DOSIS</u>
AZINFOS METIL 35% HP (RESIDUALIDAD 7 DIAS)	1200 GRS/1000 LTS AGUA
IMIDAN(RESIDUALIDAD 7 DIAS)	1.5 KGS/1000 LTS DE AGUA
INTREPID (RESIDUALIDAD 14 DIAS)	400 ml/1000 LTS DE AGUA

SE RECOMIENDA LA APLICACIÓN DEL ADHERENTE ADICIONADO A LA MEZCLA DE PRODUCTO QUIMICO PARA MEJORES RESULTADOS

ATENTAMENTE

JUNTA LOCAL DE SANIDAD VEGETAL DE ARTEAGA, COAHUILA
Tel. 4-39-30-33, 4-15-09-38 y 4-15-16-81

NECESITAMOS TU APOYO Y PARTICIPACION EN LA TOMA DE LECTURAS



ALERTA

RGC-MFM-21

JUNTA LOCAL DE SANIDAD VEGETAL DE ARTEAGA COAHUILA A.C.
MANEJO FITOSANITARIO DEL MANZANO
PRONOSTICO PARA LA PRIMERA APLICACIÓN DE PLAGUICIDA
CICLO 2015

SE LES COMUNICA A LOS PRODUCTORES DE MANZANA LA FECHA
DE LA PRIMERA APLICACIÓN DE INSECTICIDAS CONTRA LA PALOMILLA DE LA
MANZANA

<u>CAÑÓN</u>	<u>PREDIO</u>	<u>FECHA DE APLICACIÓN</u>
La Herradura	Sergio Cepeda	12, 13 y 14 Mayo
Lirios	El Olvido	13, 14 y 15 Mayo
Lirios	Martinillos I	13, 14 y 15 Mayo
Lirios	Martinillos II	13, 14 y 15 Mayo
Lirios	Martinillos III	13, 14 y 15 Mayo
Lirios	Santiago Dávila Derramadero	13, 14 y 15 Mayo
Lirios	Eduardo Recio	13, 14 y 15 Mayo
Lirios	La Palma (El Ilano)	13, 14 y 15 Mayo
Lirios	San Francisco	13, 14 y 15 Mayo
Lirios	Viento de Paz I	14, 15 y 16 Mayo
Lirios	Pedro Calderón El Andin	14, 15 y 16 Mayo
Lirios	Francisco de la Peña	14, 15 y 16 Mayo
Lirios	Marcelino de Valle	14, 15 y 16 Mayo

Estimado productor si no encuentras tu predio en esta hoja toma de referencia el punto mas cercano que se mencione.

PRODUCTOS RECOMENDADOS:

PRODUCTO	DOSIS
AZINFOS METIL 35% HP (RESIDUALIDAD 7 DIAS)	1200 GRS/1000 LTS AGUA
IMIDAN (RESIDUALIDAD 7 DIAS)	1.5 KGS/1000 LTS DE AGUA
INTREPID (RESIDUALIDAD 14 DIAS)	400 ml/1000 LTS DE AGUA

SE RECOMIENDA LA APLICACIÓN DEL ADHERENTE ADICIONADO A LA MEZCLA DE PRODUCTO QUIMICO PARA MEJORES RESULTADOS

ATENTAMENTE

JUNTA LOCAL DE SANIDAD VEGETAL DE ARTEAGA, COAHUILA
Tel. 4-39-30-33, 4-15-09-38 y 4-15-16-81

NECESITAMOS TU APOYO Y PARTICIPACION EN LA TOMA DE LECTURAS



ALERTA

RGC-MFM-21

JUNTA LOCAL DE SANIDAD VEGETAL DE ARTEAGA COAHUILA A.C.
MANEJO FITOSANITARIO DEL MANZANO
PRONOSTICO PARA LA PRIMERA APLICACIÓN DE PLAGUICIDA
CICLO 2015

SE LES COMUNICA A LOS PRODUCTORES DE MANZANA LA FECHA
DE LA PRIMERA APLICACIÓN DE INSECTICIDAS CONTRA LA PALOMILLA DE LA
MANZANA

<u>CAÑÓN</u>	<u>PREDIO</u>	<u>FECHA DE APLICACIÓN</u>
Carbonera	Agustín Valdés	13, 14 y 15 Mayo
Carbonera	Luis Valdés	13, 14 y 15 Mayo
Carbonera	Armando Cepeda	13, 14 y 15 Mayo
Carbonera	Cesar Cantú Benavides	13, 14 y 15 Mayo
Carbonera	Ejido Piedra Blanca	13, 14 y 15 Mayo
Vigas del Carmen	Enrique Dávila Huerta	13, 14 y 15 Mayo
Vigas del Carmen	Jaime Lozano	14, 15 y 16 Mayo
Carbonera	David Garza Treviño	14, 15 y 16 Mayo

Estimado productor si no encuentras tu predio en esta hoja toma de referencia el punto mas cercano que se mencione.

PRODUCTOS RECOMENDADOS:

PRODUCTO	DOSIS
AZINFOS METIL 35% HP (RESIDUALIDAD 7 DIAS)	1200 GRS/1000 LTS AGUA
IMIDAN (RESIDUALIDAD 7 DIAS)	1.5 KGS/1000 LTS DE AGUA
INTREPID (RESIDUALIDAD 14 DIAS)	400 ml/1000 LTS DE AGUA

SE RECOMIENDA LA APLICACIÓN DEL ADHERENTE ADICIONADO A LA MEZCLA DE PRODUCTO QUIMICO PARA MEJORES RESULTADOS

ATENTAMENTE

JUNTA LOCAL DE SANIDAD VEGETAL DE ARTEAGA, COAHUILA
Tel. 4-39-30-33, 4-15-09-38 y 4-15-16-81

NECESITAMOS TU APOYO Y PARTICIPACION EN LA TOMA DE LECTURAS



ALERTA

RGC-MFM-21

JUNTA LOCAL DE SANIDAD VEGETAL DE ARTEAGA COAHUILA A.C.
MANEJO FITOSANITARIO DEL MANZANO
PRONOSTICO PARA LA PRIMERA APLICACIÓN DE PLAGUICIDA
CICLO 2015

SE LES COMUNICA A LOS PRODUCTORES DE MANZANA LA FECHA
DE LA PRIMERA APLICACIÓN DE INSECTICIDAS CONTRA LA PALOMILLA DE LA
MANZANA

<u>CAÑÓN</u>	<u>PREDIO</u>	<u>FECHA DE APLICACIÓN</u>
Tunal	El Llano	13, 14 y 15 Mayo
Tunal	Jesús Davala Huerta La Palma	13, 14 y 15 Mayo
Tunal	Irene Flores Zamora	13, 14 y 15 Mayo
Tunal	Sergio Flores de la Fuente	13, 14 y 15 Mayo
Tunal	Faustino Valdés Rincón Víbora	13, 14 y 15 Mayo
Tunal	Ricardo Dávila Sta. Mónica	13, 14 y 15 Mayo
Tunal	Armando Dávila Valdés	13, 14 y 15 Mayo
Tunal	Héctor Garza Los Halcones	13, 14 y 15 Mayo
Tunal	Alejandro Valdés Sta. Rosa	14, 15 y 16 Mayo
Tunal	Jesús Gámez Medrano	14, 15 y 16 Mayo

Estimado productor si no encuentras tu predio en esta hoja toma de referencia el punto mas cercano que se mencione.

PRODUCTOS RECOMENDADOS:

PRODUCTO	DOSIS
AZINFOS METIL 35% HP (RESIDUALIDAD 7 DIAS)	1200 GRS/1000 LTS AGUA
IMIDAN (RESIDUALIDAD 7 DIAS)	1.5 KGS/1000 LTS DE AGUA
INTREPID (RESIDUALIDAD 14 DIAS)	400 ml/1000 LTS DE AGUA

SE RECOMIENDA LA APLICACIÓN DEL ADHERENTE ADICIONADO A LA MEZCLA DE PRODUCTO QUIMICO PARA MEJORES RESULTADOS

ATENTAMENTE

JUNTA LOCAL DE SANIDAD VEGETAL DE ARTEAGA, COAHUILA
Tel. 4-39-30-33, 4-15-09-38 y 4-15-16-81

NECESITAMOS TU APOYO Y PARTICIPACION EN LA TOMA DE LECTURAS



ALERTA

RGC-MFM-21

JUNTA LOCAL DE SANIDAD VEGETAL DE ARTEAGA COAHUILA A.C.
MANEJO FITOSANITARIO DEL MANZANO
PRONOSTICO PARA LA PRIMERA APLICACIÓN DE PLAGUICIDA
CICLO 2015

SE LES COMUNICA A LOS PRODUCTORES DE MANZANA LA FECHA
DE LA PRIMERA APLICACIÓN DE INSECTICIDAS CONTRA LA PALOMILLA DE LA
MANZANA

<u>CAÑÓN</u>	<u>PREDIO</u>	<u>FECHA DE APLICACIÓN</u>
La Rosita	Felipe Sánchez La Rosita	12, 13 y 14 Mayo
Jame	Carlos Mendoza	12, 13 y 14 Mayo
Jame	Clemente Sánchez	12, 13 y 14 Mayo
Jame	Julián Carillo	12, 13 y 14 Mayo
Jame	Ramón Sánchez del Bosque	12, 13 y 14 Mayo
Jame	Ramiro Duarte	12, 13 y 14 Mayo
Jame	Ernesto Sánchez	13, 14 y 15 Mayo
Ciénega	Marcos Genaro Recio	14, 15 y 16 Mayo

Estimado productor si no encuentras tu predio en esta hoja toma de referencia el punto mas cercano que se mencione.

PRODUCTOS RECOMENDADOS:

<u>PRODUCTO</u>	<u>DOSIS</u>
AZINFOS METIL 35% HP (RESIDUALIDAD 7 DIAS)	1200 GRS/1000 LTS AGUA
IMIDAN (RESIDUALIDAD 7 DIAS)	1.5 KGS/1000 LTS DE AGUA
INTREPID (RESIDUALIDAD 14 DIAS)	400 ml/1000 LTS DE AGUA

SE RECOMIENDA LA APLICACIÓN DEL ADHERENTE ADICIONADO A LA MEZCLA DE PRODUCTO QUIMICO PARA MEJORES RESULTADOS

A T E N T A M E N T E

JUNTA LOCAL DE SANIDAD VEGETAL DE ARTEAGA, COAHUILA
Tel. 4-39-30-33, 4-15-09-38 y 4-15-16-81

NECESITAMOS TU APOYO Y PARTICIPACION EN LA TOMA DE LECTURAS