



N° de Oficio 125.210.116/2015  
Saltillo, Coahuila. 27 de Abril del 2015.

2015, "Año del Generalísimo José María Morelos y Pavón"

**DR. JAVIER FRANCISCO TRUJILLO ARRIAGA**  
**DIRECTOR GENERAL DE SANIDAD VEGETAL**  
**SERVICIO NACIONAL DE SANIDAD,**  
**INOCUIDAD Y CALIDAD AGROALIMENTARIA**  
**GUILLERMO PEREZ VALENZUELA No. 127**  
**MEXICO 21, D.F.**  
**P R E S E N T E:**

Adjunto al presente envié a esa Dirección General de Sanidad Vegetal a su digno cargo, para su conocimiento y solicitándole respetuosamente emita observaciones en caso de encontrarlo pertinente de lo establecido en el Acta de la Comisión de Sanidades e Inocuidad Agroalimentaria del Estado de Coahuila (COTESIA), el Acta de la Subcomisión Técnica de Sanidad Vegetal (SUBCOTESIA), correspondientes al mes de Marzo del 2015, así como los informes Físicos y Financieros validados en las Actas en comento.

Sin otro particular, aprovecho la ocasión de enviarle un cordial saludo.

**ATENTAMENTE**  
**JEFE DE PROGRAMA DE SANIDAD AGROPECUARIA**

  
**ING. RICARDO E. FRAUSTRO SILLER**

C. c. p.- Lic. Víctor Hugo Celaya Celaya.- Coordinador General de Delegaciones SAGARPA.- México, D.F.  
M.V.Z. Enrique Sánchez Cruz.- Director en Jefe de la SENASICA.- México, D.F.  
Ing. Mario Eulalio Gutiérrez Talamas Delegado Federal de la SAGARPA en Coahuila.-

'JSHR' dlge

**COMITÉ ESTATAL DE SANIDAD VEGETAL DE COAHUILA A.C.**  
**SUBCOMPONENTE DE SANIDAD, COMPONENTE SANIDAD DEL PROGRAMA SANIDAD E INOCUIDAD AGROALIMENTARIA 2014.**  
**VIGILANCIA EPIDEMIOLOGICA FITOSANITARIA**  
 Informe Físico - Financiero correspondiente al mes de Marzo de 2015  
 Junta Local de Sanidad Vegetal de Zaragoza, Coahuila.  
 Roya Negra del Tallo del Trigo (UG99)

Acciones	Unidad de Medida	FISICO							FINANCIERO									
		Programado Anual	En el mes		Al mes			% de avance acumulado	Programado Anual	Programado en el mes	Ejercido en el mes		Programado al mes	Ejercido al mes		% de avance al mes	% de avance acumulado	
			Programado	Realizado	Programado	Realizado	% de avance				Total	Federal		Total	Federal			
Área de exploración	Superficie Programada	500	200	200	200	200	100%	40%	\$ 23,380.00									
Diagnostico	Muestras de Campo	10	0	0	0	0	0%	0%	\$ 4,000.00									
Capacitación	Cursos a Técnicos	1	0	0	0	0	0%	0%	\$ 5,000.00									
Divulgación	Tripticos	500	0	0	0	0	0%	0%	\$ 4,000.00									
Supervisión	Supervisión por OASV	12	1	1	3	3	100%	25%										
Evaluación	Evaluación por la Delegación Estatal	1	0	0	0	0	0%	0%										
Gasto Administrativo	Recursos Humanos	N/A	0	0	0	0	0%	0%										
	Servicios	N/A	0	0	0	0	0%	0%	\$ 3,500.00									
<b>TOTAL</b>									<b>\$ 39,880.00</b>	<b>\$ -</b>	<b>\$ -</b>	<b>\$ -</b>	<b>\$ -</b>	<b>\$ -</b>	<b>\$ -</b>	<b>\$ -</b>	<b>100%</b>	<b>0%</b>


GERENTE GENERAL DEL CESAVECO

  
 ING. NOÉ DURÁN DE LA PEÑA

JEFE DE PROGRAMA  
 SANIDAD AGROPECUARIA

  
 ING. RICARDO E. FRAUSTRO SILLER

REP. DEL GOBIERNO DEL ESTADO

  
 ING. HECTOR MARTÍNEZ ROBLEDO

**IMPACTO TECNICO FITOSANITARIO DEL PROGRAMA NACIONAL DE  
VIGILANCIA EPIDEMIOLOGICA FITOSANITARIA**

Delegación de la SAGARPA en el Estado de:  
COAHUILA  
Comité Estatal de Sanidad Vegetal de:  
COAHUILA

**ROYA NEGRA DEL TALLO DEL TRIGO UG99**

**INFORME FISICO CORRESPONDIENTE AL MES DE MARZO DE 2015**

**AREA DE EXPLORACION.-**

Se realiza exploración visual de plantas de trigo en busca de signos y síntomas de roya negra del tallo del trigo, la superficie explorada fue de 200 hectáreas en la región de Nava y Zaragoza, Coahuila.

No se encuentran síntomas de daño causado por esta enfermedad durante la inspección.



-----  
**ING. VALENTIN SANTIAGO CRUZ**  
Responsable del Programa de Vigilancia Epidemiológica

**COMITÉ ESTATAL DE SANIDAD VEGETAL DE COAHUILA A.C.**  
**SUBCOMPONENTE DE SANIDAD, COMPONENTE SANIDAD DEL PROGRAMA SANIDAD E INOCUIDAD AGROALIMENTARIA 2014.**  
**VIGILANCIA EPIDEMIOLOGICA FITOSANITARIA**  
 Informe Físico - Financiero correspondiente al mes de Marzo de 2015  
 Junta Local de Sanidad Vegetal de Zaragoza, Coahuila.  
 Palomilla del Nopal

Acciones	Unidad de Medida	FISICO							FINANCIERO								
		Programado Anual	En el mes		Al mes			% de avance acumulado	Programado Anual	Programado en el mes	Ejercido en el mes		Programado al mes	Ejercido al mes		% de avance al mes	% de avance acumulado
			Programado	Realizado	Programado	Realizado	% de avance				Total	Federal		Total	Federal		
Área de exploración	Superficie Programada	1,000	100	140	300	340	100%	34%									
Parcela centinela	Parcelas establecidas	8	8	8	8	8	100%	100%									
	Revisiones programadas	208	23	23	55	55	100%	26.44%									
Rutas de Trampeo	Rufas Establecidas	5	5	5	5	5	100%	100%	\$ 139,610.91	\$ 808.96	\$ 808.96	\$ 808.96	\$ 2,006.96	\$ 2,006.96	\$ 2,006.96	100%	1.43%
	Trampas instaladas	50	50	50	50	50	100%	100%									
	Revisiones programadas	1,300	140	140	340	340	100%	26.15%									
Supervisión	Supervisión por OASV	12	1	1	3	3	100%	25%									
Evaluación	Evaluación por la Delegación Estatal	1	0	0	0	0	0%	0%									
Gasto Administrativo	Recursos Humanos	N/A	0	0	0	0	0%	0%									
	Servicios	N/A	0	0	0	0	0%	0%	\$ 3,500.00				\$ -	\$ -	\$ -	0%	0%
<b>TOTAL</b>									\$ 143,110.91	\$ 808.96	\$ 808.96	\$ 808.96	\$ 2,006.96	\$ 2,006.96	\$ 2,006.96	100%	1.40%

GERENTE GENERAL DEL CESAVECO

  
 ING. NOE DURÁN DE LA PENA

JEFE DE PROGRAMA  
 SANIDAD AGROPECUARIA

  
 ING. RICARDO E. FRAUSTRO SILLER

REP. DEL GOBIERNO DEL ESTADO

  
 ING. HECTOR MARTÍNEZ ROBLEDO

**IMPACTO TECNICO FITOSANITARIO DEL PROGRAMA NACIONAL DE  
VIGILANCIA EPIDEMIOLOGICA FITOSANITARIA**

Delegación de la SAGARPA en el Estado de:  
COAHUILA  
Comité Estatal de Sanidad Vegetal de:  
COAHUILA

**PALOMILLA DEL NOPAL**

**INFORME FISICO CORRESPONDIENTE AL MES DE MARZO DE 2015**

**AREA DE EXPLORACION.-**

Se realiza la exploración visual en 140 has. en busca de daños de Palomilla del nopal, realizando estas acciones durante los recorridos de trampeo. No se encuentran síntomas sospechosos de daño causado por este insecto durante la inspección.

**TRAMPEO.-**

- Se hacen 140 revisiones a las 50 trampas instaladas.
- No se detectan especímenes sospechosos dentro de las 5 rutas de monitoreo en la región norte (franja fronteriza) del estado de Coahuila.

**PARCELAS CENTINELAS.-**

- Se realizan 23 revisiones a las 8 parcelas centinelas establecidas de nopal rastrero, no se detectan especímenes sospechosos de esta plaga.



-----  
**ING. VALENTIN SANTIAGO CRUZ**  
Responsable del Programa de Vigilancia Epidemiológica

**COMITÉ ESTATAL DE SANIDAD VEGETAL DE COAHUILA A.C.**  
**SUBCOMPONENTE DE SANIDAD, COMPONENTE SANIDAD DEL PROGRAMA SANIDAD E INOCUIDAD AGROALIMENTARIA 2014.**  
**VIGILANCIA EPIDEMIOLOGICA FITOSANITARIA**  
 Informe Fisico - Financiero correspondiente al mes de Marzo de 2015  
 Junta Local de Sanidad Vegetal de Zaragoza, Coahuila.  
 Carbon Parcial del Trigo

Acciones	Unidad de Medida	FISICO							FINANCIERO								
		Programado Anual	En el mes		Al mes			% de avance acumulado	Programado Anual	Programado en el mes	Ejercido en el mes		Programado al mes	Ejercido al mes		% de avance al mes	% de avance acumulado
			Programado	Realizado	Programado	Realizado	% de avance				Total	Federal		Total	Federal		
Muestreo (Carbon Parcial del trigo)	Superficie muestreada	500	0	0	0	0	0%	0%	\$ 115,218.97	\$ 8,286.34	\$ 8,286.34	\$ 8,286.34	\$ 27,059.22	\$ 27,059.22	\$ 27,059.22	100%	23.48%
	Centros de acopio muestreados	5	0	0	2	2	100%	40%									
	Muestras de Campo	20	0	0	0	0	0%	0%	\$ 14,400.00				\$ 1,200.00	\$ 1,200.00	\$ 1,200.00	100%	8.33%
Diagnostico	Muestras de Centros de acopio	16	0	0	4	4	100%	25%									
Capacitación	Cursos a Técnicos	1	0	0	0	0	0%	0%	\$ 5,000.00				\$ -	\$ -	\$ -	0%	0%
Supervisión	Supervisión por OASV	12	1	1	3	3	100%	25%									
Evaluación	Evaluación por la Delegación Estatal	1	0	0	0	0	0%	0%									
Gasto Administrativo	Recursos Humanos	N/A	0	0	0	0	0%	0%	\$ 20,440.16				\$ -	\$ -	\$ -	0%	0%
	Servicios	N/A	0	0	0	0	0%	0%	\$ 3,620.83				\$ -	\$ -	\$ -	0%	0%
<b>TOTAL</b>									<b>\$ 158,679.96</b>	<b>\$ 8,286.34</b>	<b>\$ 8,286.34</b>	<b>\$ 8,286.34</b>	<b>\$ 28,259.22</b>	<b>\$ 28,259.22</b>	<b>\$ 28,259.22</b>	<b>100%</b>	<b>17.80%</b>

GERENTE GENERAL DEL CESAVECO

  
 ING. NOÉ DURÁN DE LA PEÑA

JEFE DE PROGRAMA  
 SANIDAD AGROPECUARIA

  
 ING. RICARDO E. FRAUSTRO SILLER

REP. DEL GOBIERNO DEL ESTADO

  
 ING. HECTOR MARTÍNEZ ROBLEDO

**IMPACTO TECNICO FITOSANITARIO DEL PROGRAMA NACIONAL DE  
VIGILANCIA EPIDEMIOLOGICA FITOSANITARIA**

Delegación de la SAGARPA en el Estado de:  
COAHUILA  
Comité Estatal de Sanidad Vegetal de:  
COAHUILA

**CARBON PARCIAL DEL TRIGO**

**INFORME FISICO CORRESPONDIENTE AL MES DE MARZO DE 2015**

**MUESTREO.-**

En base al programa de trabajo en el presente mes no se tiene programado realizar muestreos en centros de acopio para el análisis de carbón parcial del Trigo.



-----  
**ING. VALENTIN SANTIAGO CRUZ**  
Responsable del Programa de Vigilancia Epidemiológica





**COMITÉ ESTATAL DE SANIDAD VEGETAL DE COAHUILA A.C.**  
**SUBCOMPONENTE DE SANIDAD, COMPONENTE SANIDAD DEL PROGRAMA SANIDAD E INOCUIDAD AGROALIMENTARIA 2014.**  
**VIGILANCIA EPIDEMIOLOGICA FITOSANITARIA**  
 Informe Físico - Financiero correspondiente al mes de Marzo de 2015  
 Junta Local de Sanidad Vegetal de Arteaga, Coahuila.  
 Palomilla Marrón de la Manzana

Actividad	Unidad de Medida	FISICO							FINANCIERO								
		Programado Anual	En el mes		Al mes		% de avance acumulado	Programado Anual	Programado en el mes	Ejercido en el mes		Programado al mes	Ejercido al mes		% de avance al mes	% de avance acumulado	
			Programado	Realizado	Programado	Realizado				Total	Federal		Total	Federal			
Rutas de Trampeo	Rutas Establecidas	7	5	5	5	5	100%	71.42%									
	Trampas instaladas	70	50	50	50	50	100%	71.42%	\$ 269,322.53	\$ 8,571.82	\$ 8,571.82	\$ 8,571.82	\$ 49,487.19	\$ 49,487.19	\$ 49,487.19	100%	18.37%
	Revisiones programadas	3,170	240	240	590	590	100%	18.61%									
Capacitación	Cursos a Técnicos	1	0	0	0	1	0%	100%	\$ 17,000.00				\$ 10,000.00	\$ 10,000.00	\$ 10,000.00	100%	58.82%
	Platica a Productores	2	1	1	1	1	100%	50%									
Supervisión	Supervisión por OASV	12	1	1	3	3	100%	25%									
Evaluación	Evaluación por la Delegación Estatal	1	0	0	0	0	0%	0%									
Gasto Administrativo	Recursos Humanos	N/A	0	0	0	0	0%	0%	\$ 20,440.16				\$ -	\$ -	\$ -	0%	0%
	Servicios	N/A	0	0	0	0	0%	0%	\$ 10,989.81	\$ -	\$ -	\$ -	\$ 6,728.00	\$ 6,728.00	\$ 6,728.00	100%	61.22%
VEF Vigilancia pasiva	Servicios	N/A	0	0	0	0	0%	0%	\$ 15,300.00								
Fondo de Emergencia Fitosanitaria	Plan de emergencia	N/A	0	0	0	0	0%	0%	\$ 12,240.00								
<b>TOTAL</b>									<b>\$ 345,292.50</b>	<b>\$ 8,571.82</b>	<b>\$ 8,571.82</b>	<b>\$ 8,571.82</b>	<b>\$ 66,215.19</b>	<b>\$ 66,215.19</b>	<b>\$ 66,215.19</b>	<b>100%</b>	<b>19.17%</b>


GERENTE GENERAL DEL CESAVECO

  
 ING. NOÉ DURÁN DE LA PEÑA

JEFE DE PROGRAMA  
 SANIDAD AGROPECUARIA

  
 ING. RICARDO E. FRAUSTRO SILLER

REP. DEL GOBIERNO DEL ESTADO

  
 ING. HECTOR MARTÍNEZ ROBLEDÓ

**IMPACTO TECNICO FITOSANITARIO DEL PROGRAMA NACIONAL DE  
VIGILANCIA EPIDEMIOLOGICA FITOSANITARIA**

Delegación de la SAGARPA en el Estado de:  
COAHUILA  
Comité Estatal de Sanidad Vegetal de:  
COAHUILA

**PALOMILLA MARRON DE LA MANZANA**

**INFORME FISICO CORRESPONDIENTE AL MES DE MARZO DE 2015**

**TRAMPEO.-**

- Se realizan 240 revisiones a las 50 trampas instaladas.
- No se detectan especímenes sospechosos dentro de las 5 rutas de monitoreo en los Municipios de Arteaga, Saltillo y Ramos Arizpe, Coahuila.



-----  
**ING. VALENTIN SANTIAGO CRUZ**  
Responsable del Programa de Vigilancia Epidemiológica



**COMITÉ ESTATAL DE SANIDAD VEGETAL DE COAHUILA A.C.**  
**SUBCOMPONENTE DE SANIDAD, COMPONENTE SANIDAD DEL PROGRAMA SANIDAD E INOCUIDAD AGROALIMENTARIA 2014.**  
**VIGILANCIA EPIDEMIOLOGICA FITOSANITARIA**  
 Informe Físico - Financiero correspondiente al mes de Marzo de 2015  
 Junta Local de Sanidad Vegetal de Arteaga, Coahuila.  
 Palomilla Oriental de la Fruta

Actividad	Unidad de Medida	FISICO							FINANCIERO								
		Programado Anual	En el mes		Al mes		% de avance	% de avance acumulado	Programado Anual	Programado en el mes	Ejercido en el mes		Programado al mes	Ejercido al mes		% de avance al mes	% de avance acumulado
			Programado	Realizado	Programado	Realizado					Total	Federal		Total	Federal		
Rutas de Trampeo	Rutas Establecidas	7	5	5	5	5	100%	71.42%									
	Trampas instaladas	70	50	50	50	50	100%	71.42%									
	Revisiones programadas	3,170	240	240	590	590	100%	18.61%	\$ 186,297.05				\$ 7,431.01	\$ 7,431.01	\$ 7,431.01	100%	3.98%
Capacitación	Cursos a Técnicos	1	0	0	0	1	0%	100%	\$ 17,000.00				\$ -	\$ -	\$ -	0%	0%
	Plática a Productores	2	1	0	1	1	100%	50%									
Supervisión	Supervisión por OASV	12	1	1	3	3	100%	25%									
Evaluación	Evaluación por la Delegación Estatal	1	0	0	0	0	0%	0%									
Gasto Administrativo	Recursos Humanos	N/A	0	0	0	0	0%	0%	\$ 17,189.04				\$ -	\$ -	\$ -	0%	0%
	Servicios	N/A	0	0	0	0	0%	0%	\$ 10,920.00	\$ 6,890.21	\$ 6,890.21	\$ 6,890.21	\$ 6,890.21	\$ 6,890.21	\$ 6,890.21	100%	63.09%
Fondo de Emergencia Fitosanitaria	Plan de emergencia	N/A	0	0	0	0	0%	0%	\$ 12,240.00								
<b>TOTAL</b>									<b>\$ 243,646.09</b>	<b>\$ 6,890.21</b>	<b>\$ 6,890.21</b>	<b>\$ 6,890.21</b>	<b>\$ 14,321.22</b>	<b>\$ 14,321.22</b>	<b>\$ 14,321.22</b>	<b>100%</b>	<b>5.87%</b>

GERENTE GENERAL DEL CESAVECO

  
 ING. NOE DURÁN DE LA PEÑA

JEFE DE PROGRAMA  
 SANIDAD AGROPECUARIA

  
 ING. RICARDO E. FRAUSTRO SILLER

REP. DEL GOBIERNO DEL ESTADO

  
 ING. HECTOR MARTÍNEZ ROBLEDO

**IMPACTO TECNICO FITOSANITARIO DEL PROGRAMA NACIONAL DE  
VIGILANCIA EPIDEMIOLOGICA FITOSANITARIA**

Delegación de la SAGARPA en el Estado de:  
COAHUILA  
Comité Estatal de Sanidad Vegetal de:  
COAHUILA

**PALOMILLA ORIENTAL DE LA FRUTA**

**INFORME FISICO CORRESPONDIENTE AL MES DE MARZO DE 2015**

**TRAMPEO.-**

- Se realizan 240 revisiones a las 50 trampas instaladas.
- No se detectan especímenes sospechosos dentro de las 5 rutas de monitoreo en los Municipios de Arteaga, Saltillo y Ramos Arizpe, Coahuila.



-----  
**ING. VALENTIN SANTIAGO CRUZ**  
Responsable del Programa de Vigilancia Epidemiológica


COMITÉ ESTATAL DE SANIDAD VEGETAL DE COAHUILA A.C.  
 SUBCOMPONENTE DE SANIDAD, COMPONENTE SANIDAD DEL PROGRAMA SANIDAD E INOCUIDAD AGROALIMENTARIA 2014.  
 VIGILANCIA EPIDEMIOLOGICA FITOSANITARIA  
 Informe Fisico - Financiero correspondiente al mes de Marzo de 2015  
 Junta Local de Sanidad Vegetal de Arteaga, Coahuila.  
 Tortricido Anaranjado

Actividad	Unidad de Medida	FISICO							FINANCIERO								
		Programado Anual	En el mes		Al mes			% de avance acumulado	Programado Anual	Programado en el mes	Ejercido en el mes		Programado al mes	Ejercido al mes		% de avance al mes	% de avance acumulado
			Programado	Realizado	Programado	Realizado	% de avance				Total	Federal		Total	Federal		
Rutas de Trampeo	Rutas Establecidas	5	5	5	5	5	100%	100%									
	Trampas instaladas	5	50	50	50	50	100%	100%									
	Revisiones programadas	2,550	228	227	578	577	89.82%	22.62%	\$ 171,023.54								
Capacitación	Cursos a Técnicos	1	0	0	0	1	0%	0%									
	Platica a Productores	2	1	0	1	1	100%	50%	\$ 17,000.00			\$ -	\$ -	\$ -	0%	0%	
Supervisión	Supervisión por OASV	12	1	1	3	3	100%	25%									
Evaluación	Evaluación por la Delegación Estatal	1	0	0	0	0	0%	0%									
Gasto Administrativo	Recursos Humanos	N/A	0	0	0	0	0%	0%	\$ 14,820.00								
	Servicios	N/A	0	0	0	0	0%	0%	\$ 10,920.00								
Fondo de Emergencia Fitosanitaria	Plan de emergencia	N/A	0	0	0	0	0%	0%	\$ 12,240.00								
TOTAL									\$ 226,003.54	\$ -	\$ -	\$ -	\$ -	\$ -	\$ -	0%	0.00%

GERENTE GENERAL DEL CESAVECO

  
 ING. NOÉ DURÁN DE LA PEÑA

JEFE DE PROGRAMA  
 SANIDAD AGROPECUARIA

  
 ING. RICARDO E. FRAUSTRO SILLER

REP. DEL GOBIERNO DEL ESTADO

  
 ING. HECTOR MARTÍNEZ ROBLEDO

**IMPACTO TECNICO FITOSANITARIO DEL PROGRAMA NACIONAL DE  
VIGILANCIA EPIDEMIOLOGICA FITOSANITARIA**

Delegación de la SAGARPA en el Estado de:  
COAHUILA  
Comité Estatal de Sanidad Vegetal de:  
COAHUILA

**TORTRICIDO ANARANJADO**

**INFORME FISICO CORRESPONDIENTE AL MES DE MARZO DE 2015**

**TRAMPEO.-**

- Se hacen 227 revisiones a las 50 trampas instaladas.
- No se detectan especímenes sospechosos dentro de las 5 rutas de monitoreo en los Municipios de Arteaga, Saltillo y Ramos Arizpe, Coahuila.



-----  
**ING. VALENTIN SANTIAGO CRUZ**  
Responsable del Programa de Vigilancia Epidemiológica


**COMITÉ ESTATAL DE SANIDAD VEGETAL DE COAHUILA A.C.**  
**SUBCOMPONENTE DE SANIDAD, COMPONENTE SANIDAD DEL PROGRAMA SANIDAD E INOCUIDAD AGROALIMENTARIA 2014.**  
**VIGILANCIA EPIDEMIOLOGICA FITOSANITARIA**  
 Informe Físico - Financiero correspondiente al mes de Marzo de 2015  
 Junta Local de Sanidad Vegetal de Arteaga, Coahuila.  
 Palomilla Europea de la Vid

Actividad	Unidad de Medida	FISICO							FINANCIERO								
		Programado Anual	En el mes		Al mes		% de avance acumulado	Programado Anual	Programado en el mes	Ejercido en el mes		Programado al mes	Ejercido al mes		% de avance al mes	% de avance acumulado	
			Programado	Realizado	Programado	Realizado				Total	Federal		Total	Federal			
Área de exploración	Superficie Programada	300	40	40	40	40	100%	13.33%									
	Rutas Establecidas	6	6	6	6	6	100%	100%									
Rutas de Trampeo	Trampas instaladas	60	60	60	60	60	100%	100%	\$ 234,112.00			\$ -	\$ -	\$ -	0%	0%	
	Revisiones programadas	3,060	294	297	714	717	100.42%	23.43%									
Capacitación	Cursos a Técnicos	1	0	0	0	1	0%	100%	\$ 7,000.00			\$ -	\$ -	\$ -	0%	0%	
	Plática a Productores	2	1	0	1	1	100%	50%				\$ -	\$ -	\$ -	0%	0%	
Supervisión	Supervisión por OASV	12	1	1	3	3	100%	25%									
Evaluación	Evaluación por la Delegación Estatal	1	0	0	0	0	0%	0%									
Gasto Administrativo	Recursos Humanos	N/A	0	0	0	0	0%	0%	\$ 14,820.00								
	Servicios	N/A	0	0	0	0	0%	0%	\$ 10,920.00			\$ -	\$ -	\$ -	0%	0%	
Fondo de Emergencia Fitosanitaria	Plan de emergencia	N/A	0	0	0	0	0%	0%	\$ 12,240.00								
<b>TOTAL</b>									<b>\$ 279,092.00</b>	<b>\$ -</b>	<b>\$ -</b>	<b>\$ -</b>	<b>\$ -</b>	<b>\$ -</b>	<b>\$ -</b>	<b>0%</b>	<b>0%</b>

GERENTE GENERAL DEL CESAVECO

  
 ING. NOE DURÁN DE LA PEÑA

JEFE DE PROGRAMA  
 SANIDAD AGROPECUARIA

  
 ING. RICARDO E. FRAUSTRO SILLER

REP. DEL GOBIERNO DEL ESTADO

  
 ING. HECTOR MARTÍNEZ ROBLEDO



**IMPACTO TECNICO FITOSANITARIO DEL PROGRAMA NACIONAL DE  
VIGILANCIA EPIDEMIOLOGICA FITOSANITARIA**

Delegación de la SAGARPA en el Estado de:  
COAHUILA  
Comité Estatal de Sanidad Vegetal de:  
COAHUILA

**PALOMILLA EUROPEA DE LA VID**

**INFORME FISICO CORRESPONDIENTE AL MES DE MARZO DE 2015**

**AREA DE EXPLORACION.-**

Se realiza exploración visual de brotes y ramas en busca de daños de Palomilla europea de la vid, en plantas de uva, la superficie explorada fue de 40 hectáreas en la región de Parras, Coahuila.

No se encuentran síntomas de daño causado por este insecto durante la inspección.

**TRAMPEO.-**

- Se realizan 297 revisiones a las 60 trampas instaladas.
- No se detectan especímenes sospechosos dentro de la ruta de monitoreo en el Municipio de Arteaga y Parras, Coahuila.



-----  
**ING. VALENTIN SANTIAGO CRUZ**  
Responsable del Programa de Vigilancia Epidemiológica

**COMITÉ ESTATAL DE SANIDAD VEGETAL DE COAHUILA A.C.**  
**SUBCOMPONENTE DE SANIDAD, COMPONENTE SANIDAD DEL PROGRAMA SANIDAD E INOCUIDAD AGROALIMENTARIA 2014.**  
**VIGILANCIA EPIDEMIOLOGICA FITOSANITARIA**  
 Informe Físico - Financiero correspondiente al mes de Marzo de 2015  
 Junta Local de Sanidad Vegetal de Arteaga, Coahuila.  
 Mosca del Vinagre de Alas Manchadas

Actividad	Unidad de Medida	FÍSICO							FINANCIERO								
		Programado Anual	En el mes		Al mes		% de avance	% de avance acumulado	Programado Anual	Programado en el mes	Ejercido en el mes		Programado al mes	Ejercido al mes		% de avance al mes	% de avance acumulado
			Programado	Realizado	Programado	Realizado					Total	Federal		Total	Federal		
Rutas de Trampeo	Rutas Establecidas	2	2	2	2	2	100%	100%	\$ 50,135.00	\$ 2,930.60	\$ 2,930.60	\$ 2,930.60	\$ 2,930.60	\$ 2,930.60	\$ 2,930.60	100%	5.84%
	Trampas instaladas	20	20	20	20	20	100%	100%									
	Revisiones programadas	1,000	91	34	211	34	16.11%	3.40%									
Capacitación	Cursos a Técnicos	1	0	0	0	1	0%	100%	\$ 17,000.00				\$ -	\$ -	\$ -	0%	0%
	Platica a Productores	1	0	0	0	1	0%	100%									
Divulgación	Tripticos	500	0	0	0	0	0%	0%	\$ 4,000.00				\$ -	\$ -	\$ -	0%	0%
Supervisión	Supervisión por OASV	12	1	1	3	3	100%	25%									
Evaluación	Evaluación por la Delegación Estatal	1	0	0	0	0	0%	0%									
Gasto Administrativo	Recursos Humanos	N/A	0	0	0	0	0%	0%	\$ 10,920.00				\$ -	\$ -	\$ -	0%	0%
	Servicios	N/A	0	0	0	0	0%	0%									
Fondo de Emergencia Fitosanitaria	Plan de emergencia	N/A	0	0	0	0	0%	0%	\$ 12,240.00								
<b>TOTAL</b>									<b>\$ 94,295.00</b>	<b>\$ 2,930.60</b>	<b>\$ 2,930.60</b>	<b>\$ 2,930.60</b>	<b>\$ 2,930.60</b>	<b>\$ 2,930.60</b>	<b>\$ 2,930.60</b>	<b>100%</b>	<b>3.10%</b>


GERENTE GENERAL DEL CESAVECO

  
 ING. NOÉ DURÁN DE LA PEÑA

JEFE DE PROGRAMA  
 SANIDAD AGROPECUARIA

  
 ING. RICARDO E. FRAUSTRO SILLER

REP. DEL GOBIERNO DEL ESTADO

  
 ING. HECTOR MARTÍNEZ ROBLEDO

**IMPACTO TECNICO FITOSANITARIO DEL PROGRAMA NACIONAL DE  
VIGILANCIA EPIDEMIOLOGICA FITOSANITARIA**

Delegación de la SAGARPA en el Estado de:  
COAHUILA  
Comité Estatal de Sanidad Vegetal de:  
COAHUILA

**MOSCA DEL VINAGRE DE ALAS MANCHADAS**

**INFORME FISICO CORRESPONDIENTE AL MES DE MARZO DE 2015**

**TRAMPEO.-**

- Se realizan 34 revisiones a las 20 trampas instaladas.
- No se detectan especímenes sospechosos dentro de la ruta de monitoreo en el Municipio de Arteaga y Parras, Coahuila.



-----  
**ING. VALENTIN SANTIAGO CRUZ**  
Responsable del Programa de Vigilancia Epidemiológica