

COMITÉ ESTATAL DE SANIDAD VEGETAL DE COAHUILA  
 TAMPEO PREVENTIVO CONTRA MOSCAS EXOTICAS DE LA FRUTA FASE: ZONA LIBRE  
 SUBCOMPONENTE SANIDAD VEGETAL, COMPONENTE DEL PROGRAMA SANIDAD E INOCUIDAD AGROALIMENTARIA 2015  
 Informe Físico - Financiero correspondiente al mes de Diciembre de 2015  
 Junta Local de sanidad Vegetal de Saltillo, Coahuila.

RCC-CMF-01

Acciones	Unidad de Medida	FISICO							FINANCIERO								
		Programado Anual	En el mes		Al mes			% de avance acumulado	Programado Anual	Programado en el mes	Ejercido en el mes		Programado al mes	Ejercido al mes		% de avance al mes	% de avance acumulado
			Programado	Realizado	Programado	Realizado	% de avance				Total	Federal		Total	Federal		
Trampeo (Jackson)	Instaladas	240	240	240	240	240	100%	100%									
	Revisadas	6,240	480	719	6,240	6,465	103.61%	103.6%									
Trampeo (Pherocom)	Instaladas	150	0	0	150	150	100%	100%	\$ 425,038.95	\$ 55,094.78	\$ 98,404.77	\$ 98,404.77	\$ 425,038.95	\$ 425,038.95	\$ 425,038.95	100.00%	100.00%
	Revisadas	2,400	0	0	2,400	2,400	100%	100%									
Resp. De Cap y divulgacion	Cursos	1	0	0	1	2	200%	200%	\$ 47,227.05	\$ -	\$ -	\$ -	\$ 47,227.05	\$ 47,227.05	\$ 47,227.05	100%	100.00%
Seguimiento y evaluacion	Supervisiones	20	1	2	20	34	170.00%	170%	\$ -	\$ -	\$ -	\$ -	\$ -	\$ -	\$ -	0.000%	100.00%
Administracion	Informes	12	1	1	12	12	100%	100.00%	\$ -	\$ -	\$ -	\$ -	\$ -	\$ -	\$ -	0%	0%
TOTAL									\$ 472,266.00	\$ 55,094.78	\$ 98,404.77	\$ 98,404.77	\$ 472,266.00	\$ 472,266.00	\$ 472,266.00	100.00%	100.00%

NOTA  
 Para el trampeo tipo Pherocom se retiran en la sierra de Arteaga para los meses de noviembre de acuerdo al programa de trabajo, y se restablecen en el mes de abril.

Por Ejercer

GERENTE GENERAL DEL CESAVECO  
  
 ING. ROE DURAN DE LA PENA

JEFE DEL PROGRAMA  
 SANIDAD AGROPECUARIA  
  
 ING. RICARDO E. FRAUSTRO SELLER

REP. DEL GOBIERNO DEL ESTADO  
  
 ING. RECIBO MARTINEZ ROBLEDO



# COMITÉ ESTATAL DE SANIDAD VEGETAL DE COAHUILA. A.C



## IMPACTO TECNICO FITOSANITARIO DE LAS CAMPAÑAS

Delegación de la SAGARPA en el Estado de: COAHUILA

Comité Estatal de Sanidad Vegetal de: COAHUILA

Campaña contra: TRAMPEO PREVENTIVO CONTRA MOSCAS EXOTICAS DE LA FRUTA.

Informe físico correspondiente al mes de DICIEMBRE de 2015

**TRAMPEO.-** En las acciones de trapeo se tienen instaladas **240** trampas en total, siendo 170 Trimedlure, 35 Metil Eugenol, 35 Cuelure. En estas se hacen **719** revisiones. Son: **510 TMD**, **104 Trampas CU**, **105 Trampas ME** Semanas **49-50 y 51-52 Y 53-01** a intervalos de cada 14 días, no encontrándose capturas de estos especímenes, se atienden 240 productores de manera directa, las acciones se realizan en las siguientes regiones, Norte (Acuña Guerrero), Carbonífera (Múzquiz-Sabinas), Centro (C. Ciénegas-Monclova), Región lagunera de Coahuila (Torreón Sn. Pedro, Matamoros – Viesca) Sur-este (Arteaga, Saltillo, Ramos Arizpe, Gral. Cepeda, Parras Coahuila, Con una superficie protegida de 58,000 Has.

ING. VICTOR DE LA CRUZ SANTIAGO  
CORDINADOR DE LA CAMPAÑA



**SUBCOMPONENTE SANIDAD VEGETAL, DEL PROGRAMA SANIDAD E INOCUIDAD AGROALIMENTARIA 2015**  
**Informe Físico - Financiero correspondiente al mes de Diciembre de 2015**  
**Junta Local de sanidad Vegetal de Arteaga Y Parras, Coahuila.**

Acciones	Unidades Medida	FISICO							FINANCIERO								
		Programado Anual	En el mes		Al mes		% de avance	% de avance acumulado	Programado Anual	Programado en el mes	Ejercido en el mes		Programado al mes	Ejercido al mes		% de avance al mes	% de avance acumulado
			Programado	Realizado	Programado	Realizado					Total	Federal		Total	Federal		
Trampeo	Instaladas	571	458	458	458	458	100%	100%									
	Revisadas	27,777	2,290	2,298	27,777	27,639	99.50%	99.50%	\$ 1,047,179.91	\$ 112,126.01	\$ 200,590.59	\$ 200,590.59	\$ 1,085,300.81	\$ 1,223,218.45	\$ 1,223,218.45	112.70%	116.81%
Capacitación	Cursos	4	1	1	4	0	125%	125%	\$ 44,824.39	\$ -	\$ -	\$ -	\$ 44,824.39	\$ 44,735.00	\$ 44,735.00	99.80%	99.80%
Divulgación	Tripléticos	2,000	0	0	0	2,000	100%	100%	\$ 20,000.00	\$ -	\$ 15,000.00	\$ 15,000.00	\$ 20,000.00	\$ 15,000.00	\$ 15,000.00	100%	100%
Plan de Emergencia	Lts. De Mezcla	NC	0	0	NC	1,086	100%	100%									
	Kg. De Destrucción	NC	0	1,329	NC	13,725	100%	100%									
	Muestreo en Kg	NC	85	304	NC	7,246	100%	100%	\$ 204,042.80	\$ 9,033.00	\$ 48,703.38	\$ 48,703.38	\$ 108,396.00	\$ 194,772.58	\$ 194,772.58	179.69%	95.46%
Seguimiento y evaluación	Control Autocida	NC	0	0	NC	0	0%	0%									
Supervisiones	Supervisiones	30	1	4	30	32	106.7%	106.66%	\$ 450,076.84	\$ 58,583.00	\$ 25,652.68	\$ 25,652.68	\$ 482,469.00	\$ 326,265.84	\$ 326,265.84	67.62%	72.49%
Administración	Informes	12	1	1	12	12	100%	100.00%	\$ 179,338.06	\$ 23,747.00	\$ 20,446.37	\$ 20,446.37	\$ 204,471.80	\$ 141,470.13	\$ 141,470.13	69.19%	78.88%
<b>NOTA:</b>																	
De acuerdo al programa de trabajo para los meses de Noviembre al mes de Abril se disminuye la red de trampeo de 571 a 468 debido a las condiciones de clima, para el caso de los porcentajes en relación a los gastos existen diferencias entre lo ejercido y lo programado debido a que lo acumulado programado se cargan de acuerdo al programa anual 2015 autorizado.																	
<b>TOTAL</b>									\$ 1,945,462.00	\$ 203,489.00	\$ 310,393.02	\$ 310,393.02	\$ 1,945,462.00	\$ 1,945,462.00	\$ 1,945,462.00	100.00%	100.00%

GERENTE GENERAL DEL CESAVECO

*[Firma]*  
 ING. NOEL DURAN DE LA PENA

JEFE DE PROGRAMA  
 SANIDAD AGROPECUARIA

*[Firma]*  
 ING. RICARDO E. FRAUSTRO SILLER

REP. DEL GOBIERNO DEL ESTADO

*[Firma]*  
 ING. HECTOR MARTINEZ ROBEDO







**INFORME MENSUAL DE ACTIVIDADES FISICAS Y FINANCIERAS**  
**COMPONENTE DE SANIDADES DEL PROGRAMA DE PREVENCION Y MANEJO DE RIESGO 2015**  
**COMITÉ ESTATAL DE SANIDAD VEGETAL DE COAHUILA**  
 INFORME FISICO FINANCIERO CORRESPONDIENTE AL MES DE DICIEMBRE DEL 2015  
 JUNTA LOCAL DE SANIDAD VEGETAL DE PARRAS A.C.  
 CAMPAÑA NACIONAL CONTRAMOSCAS DE LA FRUTA

Accion	Unidad de Medida	FISICO			Programado Anual	FINANCIERO		Acumulado al mes
		Programado	Realizado	Acumulado		Ejercido en el mes	Comprobacion de la Aportacion	
							Federal	Federal
<b>TRAMPEO</b>	Trampas Instaladas	60	60	60	\$ -	\$ 38,472.23	\$ 38,472.23	\$ 178,182.50
	Trampas Revisadas	3,120	240	3,120				
<b>SEGUIMIENTO</b>	Supervisiones realizadas	6	0	0	\$ -	\$ -	\$ -	\$ -
	Control de calidad	6	0	0				
<b>ADMINISTRACION</b>	Informes tecnicos	12	1	12	\$ -	\$ 7,925.17	\$ 7,925.17	\$ 32,205.50
	Informes financieros	12	1	12				
<b>CAPACITACION</b>	Curso tecnicos	1	1	2				
<b>PLAN EMERGENTE</b>						\$ -	\$ -	\$ 1,355.00
Control Quimico	Lts. Mezcla	N/A	0	450		\$ 40,257.00	\$ 40,257.00	\$ 40,257.00
Control Mecanico	Kg	N/A	840	8,608				
Muestreo	Kg	N/A	60.000	2,871.00				
<b>TOTAL</b>					\$ -	\$ 86,654.40	\$ 86,654.40	\$ 252,000.00

ELABORO:

ING. ANTONIO C. MEDINA HERNANDEZ  
 PROFESIONAL FITOSANITARIO



# COMITÉ ESTATAL DE SANIDAD VEGETAL DE COAHUILA A.C



## IMPACTO TÉCNICO FITOSANITARIO DE LAS CAMPAÑAS

Delegación de la SAGARPA en el Estado de: **COAHUILA**

Comité Estatal de Sanidad Vegetal de: **COAHUILA**

Campaña contra. **MOSCAS NATIVAS DE LA FRUTA**

Informe físico correspondiente al mes de **DICIEMBRE de 2015**

**TRAMPEO.-** Durante este mes se instalaron 458 trampas Mc-Phail, las cuales se revisan durante 5 semanas **49, 50, 51, 52 y 53** en intervalos de 7 días. Habiéndose revisado un total de **2,298** trampas en el mes de **DICIEMBRE**, se atienden **458** productores de manera directa, las acciones se realizan en las siguientes regiones, Norte (Acuña Guerrero), Carbonífera (Múzquiz-Sabinas), Centro (C. Ciénegas-Monclova), Lagunera de Coahuila (Torreón Sn. Pedro, Matamoros–Viesca) Sur-este (Arteaga, Saltillo, Ramos Arizpe, Gral. Cepeda, Parras. Coahuila, Con una superficie protegida de 38 MUNICIPIOS DEL ESTADO DE COAHUILA.

**PLAN EMERGENTE.-** Durante este mes NO SE DETECTA ADULTOS DE MOSCAS DE LA FRUTA, en muestreo de frutos en la región de Parras Y Torreón, Coahuila. No se detectan larvas, Se tienen instaladas de manera permanente **2,820** trampas cebo (MS1 1000, 400 MS2, 1350 A&C Y 70 Matadoras).

### **IMPACTO.-**

Hasta este Mes se han Realizado 34 supervisiones a las rutas de trampeo, Arteaga, Saltillo, General Cepeda, Monclova, Reg. Fronteriza, Región Carbonífera. Por parte del coordinador de la campaña, **se anexa documentación comprobatoria**

ING. VICTOR DE LA CRUZ SANTIAGO  
COORDINADOR DE LA CAMPAÑA





COMITÉ ESTATAL DE SANIDAD VEGETAL DE COAHUILA  
 MANEJO FITOSANITARIO DE LA MOSCA DEL VINAGRE DE LAS ALAS MANCHADAS:  
 SUBCOMPONENTE SANIDAD VEGETAL - COMPONENTE DEL PROGRAMA SANIDAD E INOCUIDAD AGROALIMENTARIA 2015  
 Informe Físico - Financiero correspondiente al mes de Diciembre de 2015  
 Junta Local de sanidad Vegetal de Arteaga, Coahuila.


RGC-CMF-01

Acciones	Unidad de Medida	FISICO							FINANCIERO								
		Programado Anual	En el mes		Al mes			% de avance acumulado	Programado Anual	Programado en el mes	Ejercido en el mes		Programado al mes	Ejercido al mes		% de avance al mes	% de avance acumulado
			Programado	Realizado	Programado	Realizado	% de avance				Total	Federal		Total	Federal		
Trampeo	Instaladas	132	132	132	132	132	100%	100%									
	Revisadas	2,904	660	660	2,904	3,034	104.48%	104.5%	\$ 481,250.00	\$ 35,648.000	\$ 148,977.62	\$ 148,977.62	\$ 481,250.00	\$ 491,250.00	\$ 491,250.00	102.07%	102.07%
Capacitacion	Platica a Productores	1	0	0	1	3	300%	300%	\$ 2,500.00	\$ -	\$ -	\$ -	\$ 2,500.00	\$ 2,500.00	\$ 2,500.00	100.00%	100.00%
Sequimiento/Evaluacion	Supervisiones	5	1	3	5	12	240%	240%	\$ 6,250.00	\$ -	\$ -	\$ -	\$ 6,250.00	\$ 6,250.00	\$ 6,250.00	100.00%	100.00%
Divulgacion	Tripticos	1,000	0	1,000	1,000	1,000	100%	100%	\$ 10,000.00	\$ -	\$ -	\$ -	\$ 10,000.00	\$ -	\$ -	0%	0.00%
Administracion	Informes	5	1	1	5	5	100%	100%	\$ -	\$ -	\$ -	\$ -	\$ -	\$ -	\$ -	0%	0.00%
TOTAL									\$ 500,000.00	\$ 35,648.00	\$ 150,771.67	\$ 150,771.67	\$ 500,000.00	\$ 500,000.00	\$ 500,000.00	100.00%	100.00%

NOTA:

GERENTE GENERAL DEL CESAVECO  
  
 ING. NOE DURAND DE LA PEÑA

JEFE DEL PROGRAMA  
 SANIDAD AGROPECUARIA  
  
 ING. RICARDO E. FRAUSTRO SILLER

REP. DEL GOBIERNO DEL ESTADO  
  
 ING. HECTOR MARTINEZ ROBLEDO

\$

**CAMPAÑA NACIONAL PROGRAMA MOSCAS DEL VINAGRE DE ALAS MANCHADAS(PRODUCTORES MOSCAS) MES DE DICIEMBRE 2015**  
**NO.DE CUENTA 029029110016 BAN REGIO**

FECHA	No DE CHEQUE	NOMBRE	FACTURA	CONCEPTO	ACCION	RTANTE		\$	154,016.79
07/12/2015	153	MARTHA MATILDE DAVILA JUAREZ	3184	COMPRA DE UNIFORMES PARA EL PERSONAL DE MOSCA DEL VINAGRE DE ALAS MANCHADAS	TRAMPEO		\$	5,000.00	\$ 149,016.79
07/12/2015	154	ING VICTOR DE LA CRUZ SANTIAGO	C12433,5854,053426,13073,42339	RECUPERACION DE GASTO POR SUPERVISION A LA REGION NORTE	SEG Y EVAL		\$	1,794.05	\$ 147,222.74
09/12/2015	155	ING VICTOR DE LA CRUZ SANTIAGO		COMPRA DE EQUIPO DE COMPUTO	TRAMPEO		\$	5,106.00	\$ 142,116.74
09/12/2015	156	Cancelado		Cancelado	TRAMPEO		\$	-	\$
09/12/2015	157	ING VICTOR DE LA CRUZ SANTIAGO	A16044	COMPRA DE PAPELERIA DE OFICINA PARA EL PROGRAMA DE MOSCA DEL VINAGRE DE ALAS MANCHADAS	TRAMPEO		\$	8,000.00	\$ 134,116.74
10/12/2015	158	ING VICTOR DE LA CRUZ SANTIAGO	1690472-1690625-1691870-85926-86056-86326-159220	COMPRA DE MATERIAL DE TRAMPEO PARA EL PROGRAMA DE MOSCA DEL VINAGRE DE ALAS MANCHADAS	TRAMPEO		\$	11,137.26	\$ 122,979.48
10/12/2015	159	SERVICIO DAINITIN SA DE CV	78842	COMPRA DE COMBUSTIBLE	TRAMPEO		\$	38,815.00	\$ 84,164.48
11/12/2015	160	ALORCE PRODUCCIONES, S.A. DE C.V	A312	COMPRA DE TRIPTICOS PARA EL PROGRAMA DE MOSCA DEL VINAGRE DE ALAS MANCHADAS	TRAMPEO		\$	10,000.00	\$ 74,164.48
14/12/2015	161	ING VICTOR DE LA CRUZ SANTIAGO	72317	RECUPERACION DE GASTO POR COMPRA DE VINAGRE DE MANZANA	TRAMPEO		\$	5,073.68	\$ 69,090.80
15/12/2015	162	CANCELADO		CANCELADO	TRAMPEO		\$	-	\$ 69,090.80
15/12/2015	163	CANCELADO		CANCELADO	TRAMPEO		\$	-	\$ 69,090.80
15/12/2015	164	TECNICENTRO SM	A3365	COMPRA DE 4 LLANTAS PARA FRONTIER MODELO 2013 RESGUARDA ING. AMADOR ROSALES CARRILLO	TRAMPEO		\$	8,800.00	\$ 60,290.80
15/12/2015	165	SERVICIO 8 DE ENERO S.A. DE C.V.	A48115	COMPRA DE COMBUSTIBLE PARA EL PROGRAMA DE MOSCA DEL VINAGRE DE ALAS MANCHADAS	TRAMPEO		\$	1,300.00	\$ 58,990.80
15/12/2015	166	GASOLINERA SANTO DOMINGO S.A DE C.V.	E25150	COMPRA DE COMBUSTIBLE	TRAMPEO		\$	2,600.00	\$ 56,390.80
15/12/2015	167	SERVICIO 8 DE ENERO S.A. DE C.V.	A48116	COMPRA DE COMBUSTIBLE PARA EL PROGRAMA DE MOSCA DEL VINAGRE DE ALAS MANCHADAS	TRAMPEO		\$	1,300.00	\$ 55,090.80
15/12/2015	168	GASOLINERA SANTO DOMINGO S.A DE C.V.	E25151	COMPRA DE COMBUSTIBLE	TRAMPEO		\$	2,600.00	\$ 52,490.80
15/12/2015	169	SERVICIO DAINITIN SA DE CV	78843	COMPRA DE COMBUSTIBLE	TRAMPEO		\$	23,986.99	\$ 28,503.81
16/12/2015	170	ING VICTOR DE LA CRUZ SANTIAGO	BK17162	RECUPERACION DE GASTO POR COMPRA DE QUIPO DE COMPUTO	TRAMPEO		\$	12,001.00	\$ 16,502.81
16/12/2015	171	ING VALENTIN SANTIAGO CRUZ	BK17161	RECUPERACION DE GASTO POR COMPRA DE QUIPO DE COMPUTO	TRAMPEO		\$	17,999.00	\$- 1,496.19
16/12/2015	172	JORGE ANTONIO RAMOS NAVARRO	470	MANTENIMIENTO DE VEHICULO	TRAMPEO		\$	2,836.59	\$- 4,332.78
16/12/2015	173	JORGE ANTONIO RAMOS NAVARRO	472	MANTENIMIENTO DE VEHICULO	TRAMPEO		\$	1,540.77	\$- 5,873.55
16/12/2015	174	JORGE ANTONIO RAMOS NAVARRO	473	MANTENIMIENTO DE VEHICULO	TRAMPEO		\$	1,366.35	\$- 7,239.90
16/12/2015	175	JORGE ANTONIO RAMOS NAVARRO	474	MANTENIMIENTO DE VEHICULO	TRAMPEO		\$	1,456.29	\$- 8,696.19
16/12/2015		DEVOLUCION DE CH-155 POR COMPRA DE EQUIPO DE COMPUTO		DEVOLUCION	TRAMPEO		\$	5,106.00	\$- 3,590.19
16/12/2015		DEVOLUCION DE CH-158 POR COMPRA DE MATERIAL DE TRAMPEO		DEVOLUCION	TRAMPEO		\$	5,998.42	\$ 2,408.23
16/12/2015		COMISIONES BANCARIAS		COMISIONES BANCARIAS	TRAMPEO		\$	153.12	\$ 2,255.11
EN ESTE MES SE DESCUENTA LA CANTIDAD DE \$3260 DEBIDO A QUE EL PAGO SE REFLEJO POR DUPLICADO. RESTANDO EN ESTE MES QUEDANDO COMO GASTO REAL \$151761.63 AL MES DE DICIEMBRE.									\$ 2,255.11
				GASTO			\$	162,866.10	\$ 2,255.11
				DEV DE CH.155			\$	5,106.00	\$ 2,255.11
				DEVOLUCION DE CHEQUE 158			\$	5,998.42	\$ 2,255.11
				GASTO REAL			\$	<b>151,761.68</b>	\$ 2,255.11
							\$	-	\$ 2,255.11
				Divulgacion			\$	-	\$ 2,255.11
				Trampeo			\$	149,967.63	\$ 2,255.11
				Seg y Eval. Fed			\$	1,794.05	\$ 2,255.11
				Gasto			\$	151,761.68	\$ 2,255.11
		CHEQUES EN TRANSITO	\$0.00						\$ 2,255.11
		SALDO EN LIBROS	\$ 2,255.11						\$ 2,255.11
		SUMA SALDO Y TRANSITO	\$2,255.11						\$ 2,255.11
		SALDO EN BANCOS	\$2,255.11						\$ 2,255.11



# COMITÉ ESTATAL DE SANIDAD VEGETAL DE COAHUILA. A.C



## IMPACTO TECNICO FITOSANITARIO DE LAS CAMPAÑAS

Delegación de la SAGARPA en el Estado de: COAHUILA

Comité Estatal de Sanidad Vegetal de: COAHUILA

Campaña contra: MANEJO FITOSANITARIO DE LA MOSCA DEL VINAGRE DE LAS ALAS MANCHADAS.

Informe físico correspondiente al mes de DICIEMBRE de 2015

**TRAMPEO.**- En las acciones de trapeo se tienen instaladas **132** trampas en total, En estas se hacen **660** revisiones. En las Semanas **49, 50, 51, 52 y 53** a intervalo de cada 7 días, no encontrándose capturas de estos especímenes, se atienden 6 productores de manera directa, las acciones se realizan en las siguientes regiones, Sur-este (Arteaga, Saltillo, Ramos Arizpe, Parras Coahuila), Con una superficie protegida de 5.5km<sup>2</sup>.

ING. VICTOR DE LA CRUZ SANTIAGO  
CORDINADOR DE LA CAMPAÑA