



Nº de Oficio 125.210.116/2015
Saltillo, Coahuila. 27 de Abril del 2015.

2015. "Año del Generalísimo José María Morelos y Pavón"

DR. JAVIER FRANCISCO TRUJILLO ARRIAGA
DIRECTOR GENERAL DE SANIDAD VEGETAL
SERVICIO NACIONAL DE SANIDAD,
INOCUIDAD Y CALIDAD AGROALIMENTARIA
GUILLERMO PEREZ VALENZUELA No. 127
MEXICO 21, D.F.
PRESENTE:

Adjunto al presente envié a esa Dirección General de Sanidad Vegetal a su digno cargo, para su conocimiento y solicitándole respetuosamente emita observaciones en caso de encontrarlo pertinente de lo establecido en el Acta de la Comisión de Sanidades e Inocuidad Agroalimentaria del Estado de Coahuila (COTESIA), el Acta de la Subcomisión Técnica de Sanidad Vegetal (SUBCOTESIA), correspondientes al mes de Marzo del 2015, así como los informes Físicos y Financieros validados en las Actas en comento.

Sin otro particular, aprovecho la ocasión de enviarle un cordial saludo.

ATENTAMENTE
JEFE DE PROGRAMA DE SANIDAD AGROPECUARIA


ING. RICARDO E. FRAUSTRO SILLER

C. c. p.- Lic. Victor Hugo Celaya Celaya.- Coordinador General de Delegaciones SAGARPA.- México, D.F.
M.V.Z. Enrique Sánchez Cruz.- Director en Jefe de la SENASICA.- México, D.F.
Ing. Mario Eulalio Gutiérrez Talamas Delegado Federal de la SAGARPA en Coahuila.-

'JSHR' clgc

EST/DO:CC QUILA

PROYECTO FITOSANITARIO: CAMPAÑA CONTRA PLAGAS REGLAMENTADAS DEL ALGODONERO

INFORME CORRESPONDIENTE AL MES DE MARZO DE 2015

Actividad	Unidad de medida	Físico							Financiero										
		Programado anual	En el mes		Al mes			Programado anual	Ejercido en el mes			Programado al mes	Ejercido al mes				% de avance acumulado		
			Programado	Realizado	Programado	Realizado	% de avance		Total	Federal	Estatal		Total	Federal	Estatal	Transferido		Autorizado	
DIAGNÓSTICO																			
MUESTRAS	NÚMERO	0	0	0	0	0	0	0	0	0	0	0	0	0	0	0	0	0	0
EXPLORACIÓN																			
SUPERFICIE EXPLORADA	HECTÁREAS	5,500.00	2,000.00	0.00	2,000.00	0.00	0.00	26,400.00	0.00	0.00	0.00	11,400.00	0.00	0.00	0.00	0.00	0.00	26,400.00	0
SUPERFICIE LABOR	HECTÁREAS	0.00	0.00	0.00	0.00	0.00	0.00												
PREDIOS EXPLORADOS	NÚMERO	815	100	0	100	0	0												
TRAMPEO																			
SUPERFICIE TRAMPEADA	HECTÁREAS	11,000.00	4,200.00	1,700.00	5,000.00	3,060.00	61.20	1,755,159.00	30,541.41	30,541.41	0.00	430,634.00	30,541.41	30,541.41	0.00	0.00	0.00	1,755,159.00	2
SUPERFICIE LABOR	HECTÁREAS	320,700.00	7,200.00	1,700.00	8,800.00	3,060.00	34.77												
TRAMPAS COLOCADAS	NÚMERO	2,875	1,335	45	1,375	81	6												
TRAMPAS REVISADAS	NÚMERO	77,455	5,340	86	5,500	153	3												
CONTROL AUTOCIDA																			
SUPERFICIE CONTROLADA	HECTÁREAS	0.00	0.00	0.00	0.00	0.00	0.00												
SUPERFICIE LABOR	HECTÁREAS	0.00	0.00	0.00	0.00	0.00	0.00												
PREDIOS TRATADOS	NÚMERO	0	0	0	0	0	0												
CONTROL ETOLOGICO																			
SUPERFICIE CONTROLADA	HECTÁREAS	0.00	0.00	0.00	0.00	0.00	0.00												
SUPERFICIE LABOR	HECTÁREAS	0.00	0.00	0.00	0.00	0.00	0.00												
PREDIOS TRATADOS	NÚMERO	0	0	0	0	0	0												
CONTROL CULTURAL																			
SUPERFICIE SUP. FECHAS DE SIEMBRA	HECTÁREAS	5,500.00	1,000.00	0.00	1,000.00	0.00	0.00	24,000.00	0.00	0.00	0.00	6,000.00	0.00	0.00	0.00	0.00	0.00	24,000.00	0
SUPERFICIE SUP. DESTRUCCIÓN DE SOCAS	HECTÁREAS	5,500.00	0.00	0.00	0.00	0.00	0.00												
CONTROL QUIMICO																			
SUPERFICIE CONTROLADA	HECTÁREAS	0.00	0.00	0.00	0.00	0.00	0.00												
SUPERFICIE LABOR	HECTÁREAS	0.00	0.00	0.00	0.00	0.00	0.00												
PREDIOS TRATADOS	NÚMERO	0	0	0	0	0	0												
CAPACITACIÓN																			
CURSOS A TÉCNICOS	NÚMERO	0	0	0	0	0	0	74,801.00	9,655.00	8,962.50	692.50	16,570.00	9,655.00	8,962.50	692.50	0.00	0.00	74,801.00	13
PLÁTICAS A PRODUCTORES	NÚMERO	6	1	0	1	0	0												
DIVULGACIÓN																			
IMPRESOS	NÚMERO	0	0	0	0	0	0												
SPOTS	NÚMERO	0	0	0	0	0	0												
SICAFI																			
INFORMES TÉCNICOS	NÚMERO	12	1	1	3	3	100	29,640.00	10,049.39	10,049.39	0.00	29,640.00	10,049.39	10,049.39	0.00	0.00	0.00	29,640.00	34
INFORMES FINANCIEROS	NÚMERO	12	1	1	3	1	33												
EVALUACIÓN																			
EVALUACIÓN	NÚMERO	1	0	0	0	0	0												
SUPERVISIÓN																			
SUPERVISIÓN	NÚMERO	12	1	0	3	0	0	260,000.00	0.00	0.00	0.00	60,000.00	0.00	0.00	0.00	0.00	0.00	260,000.00	0
INFORMES REVISADOS	NÚMERO	0	0	0	0	0	0												
								2,170,000.00	50,245.80	49,553.30	692.50	554,244.00	50,245.80	49,553.30	692.50	0.00	0.00	2,170,000.00	2

PRESENTA

El gerente del Comité Estatal




VALIDA

Jefatura del Programa de Sanidad



VALIDA

Representante de Gobierno del Estado



Junta Local de Sanidad Vegetal Comarca Lagunera Coahuila A.

Relacion de Cheques de la Campaña
MANEJO FITOSANITARIO DE ALGODÓN

Del mes de MARZO DE 2015

SALDO INICIAL DE MES

FECHA	No DE CHEQUE	NOMBRE	FACTURA	CONCEPTO	ACCION	APORTANTE			
02/03/2015	CGO	BBVA BANCOMER	EDO DE CTA	PAGO DE COMISIONES BANCARIAS DEL MES	TR/PIC	FEDERAL	\$	300.00	
06/03/2015	CH-622	AURORA AVILA GARCIA	F-VARIAS	PAGO DE COMBUSTIBLE COORDINADOR DE CAMPAÑA	TR/PIC	FEDERAL	\$	2,000.00	
13/03/2015	TRANSF	TELEFONOS DE MEXICO, SAB DE CV	F-6494	PAGO DEL SERVICIO TELEFONICO	TR/PIC	FEDERAL	\$	1,684.00	
	TRANSF	MARIA AURORA AVILA GARCIA	RCB	PAGO DE 1ER QUINCENA DE MARZO	SUPERVISION	FEDERAL	\$	5,823.54	
	TRANSF	DIANA ALICIA LIMONES AGUILERA	RCB	PAGO DE 1ER QUINCENA DE MARZO	TR/PIC	FEDERAL	\$	4,157.91	
	TRANSF	JAIME TREVIÑO MORALES	RCB	PAGO DE 1ER QUINCENA DE MARZO	TR/PIC	FEDERAL	\$	5,401.82	
	TRANSF	SAMUEL ROCHA CASTANEDA	RCB	PAGO DE 1ER QUINCENA DE MARZO	TR/PIC	FEDERAL	\$	5,401.82	
20/03/2015	TRANSF	INSTITUTO MEXICANO DEL SEGURO SOCIAL	F-133420	PAGO BIMESTRAL DE IMSS-RCV-INFONAVIT ENE-FEB			\$	21,195.95	
23/03/2015	TRANSF	SERVICIO DE ADMINISTRACION TRIBUTARIA	F-95257	PAGO DE ISR DEL MES DE FEBRERO			\$	6,222.22	
27/03/2015	TRANSF	MARIA AURORA AVILA GARCIA	RCB	PAGO DE 2DA QUINCENA DE MARZO	SUPERVISION	FEDERAL	\$	5,570.59	
	TRANSF	DIANA ALICIA LIMONES AGUILERA	RCB	PAGO DE 2DA QUINCENA DE MARZO	TR/PIC	FEDERAL	\$	4,149.06	
	TRANSF	JAIME TREVIÑO MORALES	RCB	PAGO DE 2DA QUINCENA DE MARZO	TR/PIC	FEDERAL	\$	5,349.12	
	TRANSF	SAMUEL ROCHA CASTANEDA	RCB	PAGO DE 2DA QUINCENA DE MARZO	TR/PIC	FEDERAL	\$	5,349.12	
TOTAL DEL MES								\$72,605.15	\$ -

CHEQUES EN TRANSITO

Elaboro

ACUMULADO \$ 208,624.44

Ing. Maria Aurora Avila Garcia

SALDO EN LIBROS	\$	-
SUMA SALDO Y TRANSITO	\$	-
SALDO EN BANCOS	\$	-

Junta Local de Sanidad Vegetal Comarca Lagunera Coahuila, A. C.

Campaña de : Plagas Reglamentadas del Algodonero

Informe Fisico correspondiente al mes de : MARZO 2015

IMPACTO TECNICO

A PARTIR DE LA SEGUNDA SEMANA DE MARZO SE INICIO EL RIEGO DE ANIEGO PARA ALGODONERO CON UN AVANCE A LA FECHA DE 8000 HA DE UN PROGRAMA DE 14000 HA EN LA COMARCA LAGUNERA DE COAHUILA; DEBIDO A LAS PRECIPITACIONES PLUVIALES REGISTRADAS EN DIAS PASADOS, ALGUNOS PRODUCTORES ESTAN SEMBRANDO ALGODÓN DE TEMPORAL TENIENDO UN REGISTRO DE UNAS 50 HA EN EL MUNICIPIO DE SAN PEDRO. NO SE HAN CAPTURADO PICUDOS EN LAS TRAMPAS INSTALADAS HASTA LA FECHA. TAMBIEN SE DIO INICIO CON LAS SIEMBRAS "NORMALES" DEL ALGODONERO INICIANDO EL DIA 24 DE MARZO EN LA PP EL EUCALIPTO. SE ESTA LLEVANDO A CABO LA EXPLORACION O MAPEO DE PREDIOS DONDE SE ESTABLECERA EL ALGODONERO. SICAFI.- Se envían los formatos físicos y financieros del mes de Marzo para que se analicen en la Subcomisión de Sanidad Vegetal y/o comisión de Sanidades de acuerdo a los reportes que en el SICAFI aparecen.

Responsable

Ing. Maria Aurora Avila Garcia

Elaboro

SUBCOMPONENTE DE SANIDAD VEGETAL, COMPONENTE SANIDAD DEL PROGRAMA SANIDAD E INOCUIDAD AGROALIMENTARIA 2015

INFORME FÍSICO Y FINANCIERO

ESTADO: COAHUILA

PROYECTO FITOSANITARIO: MANEJO FITOSANITARIO DEL NOGAL

INFORME CORRESPONDIENTE AL MES DE MARZO DE 2015

Actividad	Unidad de medida	Físico							Financiero												
		Programado anual	En el mes		Al mes			Programado anual	Ejercido en el mes			Programado al mes	Ejercido al mes				% de avance acumulado				
			Programado	Realizado	Programado	Realizado	% de avance		Total	Federal	Estatal		Total	Federal	Estatal	Transferido		Autorizado			
EXPLORACIÓN	HECTÁREAS	0.00	0.00	0.00	0.00	0.00	0.00	0.00													
SUPERFICIE EXPLORADA	NÚMERO	0	0	0	0	0	0	0													
SITIOS EXPLORADOS	NÚMERO	0	0	0	0	0	0	0	2,806,248.50	79,696.72	26,264.68	53,432.04	723,690.00	152,397.82	42,877.65	109,520.17	0.00	2,806,248.50			5
TRAMPEO	HECTÁREAS	14,310.00	0.00	221.00	3,640.00	3,431.00	94.26														
SUPERFICIE TRAMPEADA	HECTÁREAS	87,360.00	7,280.00	3,228.00	21,840.00	12,210.00	55.91														
SUPERFICIE LABOR	NÚMERO	1,431	0	168	364	481	132														
TRAMPAS COLOCADAS	NÚMERO	22,594	1,582	917	4,746	2,147	45														
TRAMPAS REVISADAS	NÚMERO	0.00	0.00	0.00	0.00	0.00	0.00														
MUESTREO	HECTÁREAS	0.00	0.00	0.00	0.00	0.00	0.00														
SUPERFICIE MUESTREADA	NÚMERO	0	0	0	0	0	0														
SITIOS MUESTREADOS	HECTÁREAS	0.00	0.00	0.00	0.00	0.00	0.00														
SUPERFICIE LABOR	NÚMERO	0	0	0	0	0	0														
CONTROL LEGAL	NÚMERO	0	0	0	0	0	0														
SITIOS SUPERVISADOS	NÚMERO	0	0	0	0	0	0														
CONTROL CULTURAL	HECTÁREAS	0.00	0.00	0.00	0.00	0.00	0.00														
SUPERFICIE CONTROLADA	NÚMERO	0	0	0	0	0	0														
PREDIOS CONTROLADOS	HECTÁREAS	0.00	0.00	0.00	0.00	0.00	0.00														
SUPERFICIE LABOR	HECTÁREAS	0.00	0.00	0.00	0.00	0.00	0.00	1,013,284.00	0.00	0.00	0.00	90,640.00	0.00	0.00	0.00	0.00	0.00	1,013,284.00			0
CONTROL BIOLÓGICO	HECTÁREAS	21,893.00	2,266.00	0.00	2,266.00	0.00	0.00														
SUPERFICIE CONTROLADA	NÚMERO	448	38	0	38	0	0														
PREDIOS CONTROLADOS	HECTÁREAS	72,176.00	9,064.00	0.00	9,064.00	0.00	0.00														
SUPERFICIE LABOR	HECTÁREAS	0.00	0.00	0.00	0.00	0.00	0.00														
SUPERFICIE CONTROLADA	NÚMERO	0	0	0	0	1	100														
PREDIOS CONTROLADOS	HECTÁREAS	0.00	0.00	0.00	0.00	0.00	0.00	166,344.00	0.00	0.00	0.00	22,400.00	0.00	0.00	0.00	0.00	0.00	166,344.00			0
SUPERFICIE LABOR	NÚMERO	10	0	0	6	0	0														
PLÁSTICAS A PRODUCTORES	NÚMERO	0	0	0	0	0	0	51,001.00	0.00	0.00	0.00	5,000.00	0.00	0.00	0.00	0.00	0.00	51,001.00			0
DIVULGACIÓN	NÚMERO	2,000	0	0	0	0	0														
IMPRESOS	NÚMERO	0	0	0	0	0	0														
SPOTS	NÚMERO	0	0	0	0	0	0	325,474.00	0.00	0.00	0.00	56,184.00	0.00	0.00	0.00	0.00	0.00	325,474.00			0
SICAFI	NÚMERO	12	1	1	3	3	100														
INFORMES TÉCNICOS	NÚMERO	12	1	1	3	2	67														
INFORMES FINANCIEROS	NÚMERO	0	0	0	0	0	0	13,000.00	0.00	0.00	0.00	0.00	0.00	0.00	0.00	0.00	0.00	13,000.00			0
EVALUACIÓN	NÚMERO	1	0	0	0	0	0														
EVALUACIÓN	NÚMERO	1	0	0	0	0	0	15,600.00	0.00	0.00	0.00	3,900.00	0.00	0.00	0.00	0.00	0.00	15,600.00			0
SUPERVISIÓN	NÚMERO	12	1	0	3	0	0														
SUPERVISIÓN	NÚMERO	12	1	0	3	0	0														
INFORMES REVISADOS	NÚMERO	12	1	0	3	0	0	4,390,951.50	79,696.72	26,264.68	53,432.04	901,814.00	152,397.82	42,877.65	109,520.17	0.00	4,390,951.50			3	

PRESENTA

El gerente del Comité Estatal



VALIDA

Jefatura del Programa de Sanidad



VALIDA

Representante de Gobierno del Estado



JUNTA LOCAL DE SANIDAD VEGETAL DE GENERAL CEPEDA
 CONCILIACION BANCARIA DE LA CTA: 40235453r
 MARZO 2015

FECHA	N° de	NOMBRE	FACTURA	CONCEPTO	APORTANTE	MONTO	DEPOSITO	SALDO
	CHEQUE							\$ 5,561.17
								\$ 5,561.17
15/03/2015	4663	JORGE HDZ CUELLAR	VARIAS	FLETE ANALISIS	PRODUCTORES	\$ 386.00		\$ 5,175.17
10/03/2015	TRANS	IMSS		PAGO IMSS	PRODUCTORES	\$ 5,659.40		-\$ 484.23
								-\$ 484.23
02/03/2015		AGROINDUSTRIAS FAROC	39	ANALISIS DE AGUA			\$ 2,935.44	\$ 2,451.21
13/03/2015		JLSVGC		IMSS ENERO 2015			\$ 2,138.31	\$ 4,589.52
13/03/2015		JLSVGC		IMSS DE JUL-DIC 2014			\$ 13,017.44	\$ 17,606.96
27/03/2015		AGROINDUSTRIAS FAROC	40	MOCHILA ASPERSORA			\$ 1,000.00	\$ 18,606.96
								\$ 18,606.96
								\$ 18,606.96
		COMISIONES BANCARIAS				\$ 435.00		\$ 18,171.96
		IVA				\$ 69.60		\$ 18,102.36
								\$ 18,102.36
				TOTAL DEL MES		\$ 6,550.00	\$ 19,091.19	

CH. TRANSITO

SALDO EN LIBROS
 SUMA SALDO Y TRANSI \$ -

SALDO EN BANCOS \$ 18,102.36
 SALDO CONCILIADO

Elaboro:

Reviso:

Elizabeth Sanchez Salas
 Secretaria

Ing. Jorge Hernandez Cuellar
 Profesional Fitosanitario

Junta Local de Sanidad Vegetal Comarca Lagunera Coahuila A.C.

Relacion de Cheques de la Campaña
MANEJO FITOSANITARIO DE NOGAL

Del mes de MARZO DE 2015

								SALDO INICIAL DE MES	\$ 121,377.60
FECHA	No de CHEQUE	NOMBRE	FACTURA	CONCEPTO	ACCION	APORTANTE		\$ 121,377.60	
								\$ 121,377.60	
05/03/2015	TRANSF	JUNTA LOCAL DE SANIDAD VEGETAL	RCB	RECUPERACION DEL GASTO CICLO 2014	TR/ B TRONCO	ESTATAL	\$39,796.26	\$ 81,581.34	
13/03/2015	TRANSF	EFFECTIVALE, S DE RL DE CV	F-63472	PAGO DE COMBUSTIBLE	TR/ B TRONCO	ESTATAL	\$20,232.00	\$ 61,349.34	
17/03/2015	TRANSF	JUAN ANTONIO PUERTA GALLEGOS	RCB	PAGO DE 1ER QUINCENA DE MARZO	TR/ B TRONCO	ESTATAL	\$4,611.72	\$ 56,737.62	
20/03/2015	TRANSF	INSTITUTO MEXICANO DEL SEGURO SOCIAL	F-133420	PAGO BIMESTRAL DE IMSS-RCV-INFO ENE-FEB	TR/ B TRONCO	ESTATAL	\$7,022.56	\$ 49,715.06	
23/03/2015	TRANSF	SERVICIO DE ADMINISTRACION TRIBURIA	F-95003	PAGO DE ISR DEL MES DE FEBRERO	TR/ B TRONCO	ESTATAL	\$1,477.94	\$ 48,237.12	
27/03/2015	TRANSF	FEROMMIS, SA DE CV	F-4537	PAGO DE FACTURA PDTE DEL 2014 FEROMONAS	TR/ B TRONCO	ESTATAL	\$18,000.00	\$ 30,237.12	
27/03/2015	TRANSF	JUAN ANTONIO PUERTA GALLEGOS	RCB	PAGO DE 2DA QUINCENA DE MARZO	TR/ B TRONCO	ESTATAL	\$4,559.02	\$ 25,678.10	
31/03/2015	TRANSF	SIMAS	F-617205	PAGO DEL SERVICIO DE AGUA POTABLE	TR/ B TRONCO	ESTATAL	\$617.20	\$ 25,060.90	
								\$ 25,060.90	
								\$ 25,060.90	
TOTAL DEL MES							\$96,316.70		

CHEQUES EN TRANSITO		


SALDO EN LIBROS	\$	25,060.90
SALDO Y TRANSITO	\$	25,060.90
SALDO EN BANCOS	\$	25,060.90
SALDO CONCILIADO		

Elaboro

ACUMULADO

\$121,714.27

Ing. Maria Aurora Avila Garcia



**JUNTA LOCAL DE SANIDAD VEGETAL COMARCA LAGUNERA
COAHUILA. A.C.**

**IMPACTO TECNICO FITOSANITARIO DE LAS CAMPAÑAS
MANEJO FITOSANITARIO DEL NOGAL
Informe Físico Correspondiente al mes de Marzo del 2015**

TRAMPEO: Durante el mes de Marzo de 2015 se continuó con la instalación y revisión de trampas amarillas para el monitoreo del barrenador del tronco en los predios correspondientes a los municipios de Francisco I. Madero, San Pedro, Matamoros, Torreón y Viesca. Se instalaron durante este mes un total de 32 trampas amarillas y se revisaron 688 trampas. Se beneficiarán un total de 200 productores, teniendo durante el presente mes un total de 18 capturas de esta plaga. El cultivo se encuentra en estado fenológico de brotación.

CAPACITACIÓN: Se llevó pláticas de capacitación a productores del municipio de Francisco I. Madero, Coahuila sobre el manejo fitosanitario del nogal.

SICAFI.- Se envían los formatos físicos y financieros del mes de Marzo para que se analicen en la Subcomisión de Sanidad Vegetal y/o comisión de Sanidades de acuerdo a los reportes que en el SICAFI aparecen.

ING. JUAN ANTONIO PUERTA GALLEGOS

PROFESIONAL FITOSANITARIO



IMPACTO TECNICO FITOSANITARIO DE LAS CAMPAÑAS

Junta Local de Sanidad Vegetal de General Cepeda Campaña Manejo Fitosanitario del Nogal 2015

Informe Físico correspondiente al mes de Marzo del 2015.

1.- El trabajo de **trampeo**, se lleva a cabo en un área de 175 hectareas. Presentándose capturas de barrenador del tronco en las trampas amarillas de cartón con stiken de 30 x 30 cm. En un total de 60 trampas instaladas, se tubo un total de 236 insectos capturados teniendo al final del mes un decremento del 19.31 % de infestación de esta plaga con respecto al inicio del mes. En esta acción se beneficia a 28 Productores.

Elaboro:

Elizabeth Sánchez Salas
Secretaria

Reviso:

Ing. Jorge Hernández Cuellar
Profesional fitosanitario



RGC-MFN-02

IMPACTO TECNICO FITOSANITARIO DE LAS CAMPAÑAS

Junta Local de Sanidad Vegetal de Saltillo Campaña Contra plagas del Nogal

Informe Físico correspondiente al mes de Marzo del 2015.

1.- El trabajo de Trampeo Se lleva a cabo en un área de 630 ha., Presentándose bajas capturas de barrenador del tronco en las trampas amarillas de cartón con stiken de 30 x 60 cm. En un total de 37 trampas instaladas, teniendo un total de 12 insectos lo cual representa 3.3 % de infestación la cual es baja. Beneficiando a 46 Productores.

2.- APOYOS ADICCIONALES Se llevan a cabo trabajos de poda de formación, derribes, entresagues y eliminación de muérdagos en huertas comerciales y de traspatio en los municipios de Arteaga, Saltillo y Ramos Arizpe, En una superficie de 90 hectáreas.

**ING. FERNANDO GUAJARDO RAMOS
PROFESIONAL DE CAMPAÑA**

JUNTA LOCAL DE SANIDAD VEGETAL DE PARRAS, COAHUILA. A.C.

CAMPAÑA DE MANEJO FITOSANITARIO DEL NOGAL

Impacto Técnico Mensual
Marzo 2015

ACCIONES FITOSANITARIAS.

ELIMINACION DE RUEZNO

Durante este mes fue supervisada la eliminación de ruezno de la nuez del año anterior en 8 predios y así evitar un foco de infección de plagas como Barrenador del Ruezno y de la Nuez



ATENTAMENTE

ING. ANTONIO CESAR MEDINA HERNANDEZ

ESTADO: COAHUILA

PROYECTO FITOSANITARIO: CAMPAÑA PULGÓN AMARILLO DEL SORGO

INFORME CORRESPONDIENTE AL MES DE MARZO DE 2015

Actividad	Unidad de medida	Físico						Financiero												
		Programado anual	En el mes		Al mes		% de avance	Programado anual	Ejercido en el mes			Programado al mes	Ejercido al mes				% de avance acumulado			
			Programado	Realizado	Programado	Realizado			Total	Federal	Estatal		Total	Federal	Estatal	Transferido		Autorizado		
CONTROL BIOLÓGICO	NÚMERO	0	0	0	0	0	0													
PREDIOS CONTROLADOS	NÚMERO	0	0	0	0	0	0													
CONTROL CULTURAL	NÚMERO	0	0	0	0	0	0													
PREDIOS CONTROLADOS	NÚMERO	0	0	0	0	0	0													
CONTROL LEGAL	NÚMERO	0	0	0	0	0	0													
SITIOS SUPERVISADOS	NÚMERO	0	0	0	0	0	0													
TRAMPEO	HECTÁREAS	0.00	0.00	0.00	0.00	0.00	0.00													
SUPERFICIE TRAMPEADA	NÚMERO	0	0	0	0	0	0													
TRAMPAS COLOCADAS	NÚMERO	0	0	0	0	0	0													
TRAMPAS REVISADAS	NÚMERO	0	0	0	0	0	0													
MUESTREO	HECTÁREAS	1,323.00	110.00	0.00	330.00	0.00	0.00	216,160.00	0.00	0.00	0.00	25,402.00	0.00	0.00	0.00	0.00	0.00	0.00	216,160.00	0
SUPERFICIE MUESTREADA	HECTÁREAS	5,292.00	440.00	0.00	1,320.00	0.00	0.00													
SUPERFICIE LABOR	NÚMERO	60	5	0	15	0	0													
SITIOS MUESTREADOS	NÚMERO	1,323.00	0.00	0.00	0.00	0.00	0.00	222,720.00	0.00	0.00	0.00	0.00	0.00	0.00	0.00	0.00	0.00	0.00	222,720.00	0
CONTROL DE FOCOS DE	HECTÁREAS	1,323.00	0.00	0.00	0.00	0.00	0.00													
SUPERFICIE CONTROLADA	HECTÁREAS	1,323.00	0.00	0.00	0.00	0.00	0.00													
SUPERFICIE LABOR	NÚMERO	12	0	0	0	0	0	50,120.00	0.00	0.00	0.00	0.00	0.00	0.00	0.00	0.00	0.00	0.00	50,120.00	0
SITIOS CONTROLADOS	NÚMERO	0	0	0	0	0	0													
CAPACITACIÓN	NÚMERO	0	0	0	0	0	0													
CURSOS A TÉCNICOS	NÚMERO	0	0	0	0	0	0													
PLÁTICAS A PRODUCTORES	NÚMERO	0	0	0	0	0	0	11,000.00	0.00	0.00	0.00	0.00	0.00	0.00	0.00	0.00	0.00	0.00	11,000.00	0
DIVULGACIÓN	NÚMERO	0	0	0	0	0	0													
IMPRESOS	NÚMERO	0	0	0	0	0	0													
SPOTS	NÚMERO	0	0	0	0	0	0													
SICAFI	NÚMERO	12	1	1	3	3	100													
INFORMES TÉCNICOS	NÚMERO	12	1	0	3	0	0													
INFORMES FINANCIEROS	NÚMERO	1	0	0	0	0	0													
EVALUACIÓN	NÚMERO	1	0	0	0	0	0													
EVALUACIÓN	NÚMERO	3	0	0	0	0	0													
SUPERVISIÓN	NÚMERO	12	0	0	0	0	0													
SUPERVISIÓN	NÚMERO																			
INFORMES REVISADOS	NÚMERO																			
								500,000.00	0.00	0.00	0.00	25,402.00	0.00	0.00	0.00	0.00	0.00	0.00	500,000.00	0

PRESENTA

El gerente del Comité Estatal.



VALIDA

Jefatura del Programa de Sanidad



VALIDA

Representante de Gobierno del Estado



ESTADO: COAHUILA

PROYECTO FITOSANITARIO: CAMPAÑA CONTRA ENFERMEDAD DE PIERCE

INFORME CORRESPONDIENTE AL MES DE MARZO DE 2015

Actividad	Unidad de medida	Programado anual	Físico					Financiero														
			En el mes		Al mes			Programado anual	Ejercido en el mes			Programado al mes	Ejercido al mes				% de avance acumulado					
			Programado	Realizado	Programado	Realizado	% de avance		Total	Federal	Estatat		Total	Federal	Estatat	Transferido		Autorizado				
TRAMPEO																						
SUPERFICIE TRAMPEADA	HECTÁREAS	400.00	0.00	0.00	400.00	800.00	200.00	338,340.00	6,107.20	6,107.20	0.00	98,430.00	7,836.59	7,836.59	0.00	0.00	0.00	0.00	0.00	338,340.00		2
SUPERFICIE LABOR	HECTÁREAS	20,800.00	1,600.00	1,600.00	5,200.00	4,800.00	92.31															
TRAMPAS COLOCADAS	NÚMERO	80	0	0	80	160	200															
TRAMPAS REVISADAS	NÚMERO	4,160	320	320	1,040	1,040	100															
MUESTREO																						
SUPERFICIE MUESTREADA	HECTÁREAS	63.00	0.00	0.00	0.00	0.00	0.00	1,000.00	0.00	0.00	0.00	0.00	0.00	0.00	0.00	0.00	0.00	0.00	0.00	1,000.00		0
SUPERFICIE LABOR	HECTÁREAS	0.00	0.00	0.00	0.00	0.00	0.00															
PREDIOS MUESTREADOS	NÚMERO	3	0	0	0	0	0															
DIAGNÓSTICO																						
MUESTRAS	NÚMERO	50	0	0	0	0	0	35,000.00	0.00	0.00	0.00	0.00	0.00	0.00	0.00	0.00	0.00	0.00	0.00	35,000.00		0
CONTROL CULTURAL																						
SUPERFICIE CONTROLADA	HECTÁREAS	400.00	0.00	0.00	400.00	0.00	0.00															
SUPERFICIE LABOR	HECTÁREAS	0.00	0.00	0.00	0.00	0.00	0.00															
PREDIOS CONTROLADOS	NÚMERO	4	0	0	4	0	0															
CONTROL QUIMICO																						
SUPERFICIE CONTROLADA	HECTÁREAS	400.00	0.00	0.00	0.00	0.00	0.00															
SUPERFICIE LABOR	HECTÁREAS	0.00	0.00	0.00	0.00	0.00	0.00															
PREDIOS CONTROLADOS	NÚMERO	4	0	0	0	0	0															
CAPACITACIÓN																						
CURSOS A TÉCNICOS	NÚMERO	3	1	0	1	0	0	6,250.00	0.00	0.00	0.00	1,250.00	0.00	0.00	0.00	0.00	0.00	0.00	0.00	6,250.00		0
DIVULGACIÓN																						
IMPRESOS	NÚMERO	0	0	0	0	0	0															
SPOTS	NÚMERO	0	0	0	0	0	0															
SICAFI																						
INFORMES TÉCNICOS	NÚMERO	12	1	1	3	3	100															
INFORMES FINANCIEROS	NÚMERO	12	1	1	3	2	67															
EVALUACIÓN																						
EVALUACIÓN	NÚMERO	1	0	0	0	0	0															
SUPERVISIÓN																						
SUPERVISIÓN	NÚMERO	6	0	0	1	0	0	45,084.00	6,088.22	6,088.22	0.00	20,592.00	19,130.33	19,130.33	0.00	0.00	0.00	0.00	0.00	45,084.00		42
INFORMES REVISADOS	NÚMERO	6	0	0	1	0	0															
								425,674.00	12,195.42	12,195.42	0.00	120,272.00	26,966.92	26,966.92	0.00	0.00	0.00	0.00	0.00	425,674.00		6

PRESENTA

El gerente del Comité Estatal




VALIDA

Jefatura del Programa de Sanidad



VALIDA

Representante de Gobierno del Estado



JUNTA LOCAL DE SANIDAD VEGETAL DE PARRAS, COAHUILA. A.C.

CAMPAÑA CONTRA LA ENFERMEDAD DE PIERCE

Impacto Técnico Mensual
Marzo 2015

La enfermedad de Pierce es ocasionada por la bacteria *Xylella fastidiosa*, la cual representa una seria amenaza para el cultivo de la vid, presentándose de manera progresiva, siendo capaz de eliminar plantas, en un periodo de dos a tres años. Se disemina por medio de insectos vectores de la Familia Cicadellidae, comúnmente conocidas como chicharritas, para el cultivo de vid, principalmente por las especies *Carneiocephala fulgida*, *Graphocephala atropunctata*, *Draeculacephala minerva*, *Homalodisca lacerta* y *Homalodisca coagulata*, estos insectos representan una amenaza constante para la dispersión y establecimiento de la bacteria en las zonas productoras de los cultivos hospedantes sin presencia de la enfermedad.




Figura 1. Revisión de trampas de vid

ACCIONES FITOSANITARIAS.

TRAMPEO: Durante este mes se instalaron 80 trampas con revisiones en las semanas 10, 11, 12 y 13 revisando un total de 320 trampas en 400 hectáreas de vid localizadas en los diferentes predios como lo son: **Casa Madero S.A de C.V. La Lagunilla, Buena Fe, y Los Tajos**, beneficiando directamente a 2 productores. La inspección de las trampas se lleva a intervalos de 7 días, donde se observa en la siguiente grafica el resultado de las capturas.

JUNTA LOCAL DE SANIDAD VEGETAL DE PARRAS, COAHUILA. A.C.

CAMPAÑA CONTRA LA ENFERMEDAD DE PIERCE

ACCION	UNIDAD DE MEDIDA	PARRAS	TOTAL
TRAMPEO			
Superficie trampeada	Hectáreas	400	400
Superficie labor	Hectáreas	1,600	1,600
Trampas colocadas	Número	80	80
Trampas revisadas	Número	320	320
MUESTREO			
Superficie muestreada	Hectáreas	0	0
Predios muestreados	Número	0	0
DIAGNOSTICO			
Muestras	Número	0	0
CONTROL CULTURAL			
Superficie controlada	Hectáreas	0	0
Superficie labor	Superficie labor	0	0
Predios controlados	Número	0	0
CONTROL QUIMICO			
Superficie controlada	Hectáreas	0	0
Superficie labor	Superficie labor	0	0
Predios controlados	Número	0	0
CAPACITACION			
Curso a técnicos	Número	0	0
SICAFI			
Informes técnicos	Hectáreas	3	3
Informes financieros	Número	3	3
EVALUACION			
Evaluación	Número	0	0
SUPERVISION			
Supervisión	Número	0	0

Cuadro 1.- Resumen de acciones realizadas durante el mes de Marzo de 2015 en la campaña de enfermedad de Pierce

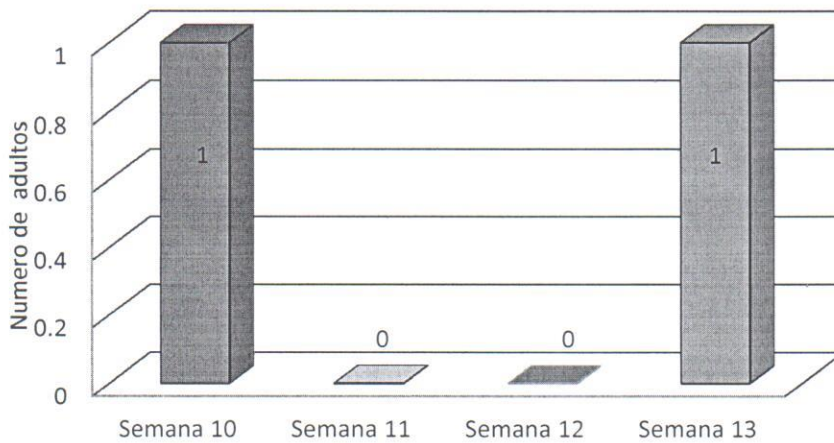
ATENTAMENTE

ING. ANTONIO CESAR MEDINA HERNANDEZ

JUNTA LOCAL DE SANIDAD VEGETAL DE PARRAS, COAHUILA. A.C.

CAMPAÑA CONTRA LA ENFERMEDAD DE PIERCE

RESULTADOS DEL TRAMPEO



Grafica 1. Resultados del trampeo en el municipio de Parras de la Fuente durante el mes de Febrero

Como se observa en la presente grafica el número de capturas de chicharra durante el mes fue en las semanas 10 (1 captura), en la semana 13 (1 captura) durante este mes.




Figura 1. La Enfermedad de Pierce se encuentra actualmente en el municipio de Parras.

ESTADO: COAHUILA

PROYECTO FITOSANITARIO: MANEJO FITOSANITARIO DE HORTALIZAS

INFORME CORRESPONDIENTE AL MES DE MARZO DE 2015

Actividad	Unidad de medida	Físico							Financiero										
		Programado anual	En el mes		Al mes		% de avance	Programado anual	Ejercido en el mes			Programado al mes	Ejercido al mes				% de avance acumulado		
			Programado	Realizado	Programado	Realizado			Total	Federal	Estatal		Total	Federal	Estatal	Transferido		Autorizado	
TRAMPEO																			
SUPERFICIE TRAMPEADA	HECTÁREAS	3,030.00	170.00	568.00	220.00	568.00	258.18	1,320,802.00	0.00	0.00	0.00	137,107.00	0.00	0.00	0.00	0.00	0.00	1,320,802.00	0
SUPERFICIE LABOR	HECTÁREAS	40,070.00	890.00	568.00	1,150.00	568.00	49.39												
TRAMPAS COLOCADAS	NÚMERO	695	30	112	45	112	249												
TRAMPAS REVISADAS	NÚMERO	13,855	185	112	275	112	41												
MUESTREO																			
SUPERFICIE MUESTREADA	HECTÁREAS	300.00	0.00	0.00	0.00	0.00	0.00												
SUPERFICIE LABOR	HECTÁREAS	2,600.00	0.00	0.00	0.00	0.00	0.00												
SITIOS MUESTREADOS	NÚMERO	10	0	0	0	0	0												
CONTROL LEGAL																			
SITIOS SUPERVISADOS	NÚMERO	0	0	0	0	0	0												
CONTROL CULTURAL																			
SUPERFICIE CONTROLADA	HECTÁREAS	1,000.00	0.00	0.00	0.00	0.00	0.00												
SUPERFICIE LABOR	HECTÁREAS	0.00	0.00	0.00	0.00	0.00	0.00												
PREDIOS CONTROLADOS	NÚMERO	100	0	0	0	0	0												
CONTROL BIOLÓGICO																			
SUPERFICIE CONTROLADA	HECTÁREAS	1,100.00	0.00	0.00	0.00	0.00	0.00	108,600.00	0.00	0.00	0.00	0.00	0.00	0.00	0.00	0.00	0.00	108,600.00	0
SUPERFICIE LABOR	HECTÁREAS	5,150.00	0.00	0.00	0.00	0.00	0.00												
PREDIOS CONTROLADOS	NÚMERO	154	0	0	0	0	0												
CONTROL QUÍMICO																			
SUPERFICIE CONTROLADA	HECTÁREAS	0.00	0.00	0.00	0.00	0.00	0.00												
SUPERFICIE LABOR	HECTÁREAS	0.00	0.00	0.00	0.00	0.00	0.00												
PREDIOS CONTROLADOS	NÚMERO	0	0	0	0	0	0												
CAPACITACIÓN																			
CURSOS A TÉCNICOS	NÚMERO	3	2	0	2	0	0	43,460.00	0.00	0.00	0.00	0.00	0.00	0.00	0.00	0.00	0.00	43,460.00	0
PLÁTICAS A PRODUCTORES	NÚMERO	7	1	0	2	0	0												
DIVULGACIÓN																			
IMPRESOS	NÚMERO	0	0	0	0	0	0												
SPOTS	NÚMERO	0	0	0	0	0	0												
SICAFI																			
INFORMES TÉCNICOS	NÚMERO	12	1	1	3	3	100												
INFORMES FINANCIEROS	NÚMERO	12	1	0	3	0	0												
EVALUACIÓN																			
EVALUACIÓN	NÚMERO	0	0	0	0	0	0												
SUPERVISIÓN																			
SUPERVISIÓN	NÚMERO	6	0	0	1	0	0	100,638.00	0.00	0.00	0.00	3,000.00	0.00	0.00	0.00	0.00	0.00	100,638.00	0
INFORMES REVISADOS	NÚMERO	6	0	0	1	0	0												
								1,573,500.00	0.00	0.00	0.00	140,107.00	0.00	0.00	0.00	0.00	0.00	1,573,500.00	0

PRESENTA

El gerente del Comité Estatal



VALIDA

Jefatura del Programa de Sanidad



VALIDA

Representante de Gobierno del Estado



COMITÉ ESTATAL DE SANIDAD VEGETAL DE COAHUILA.


CAMPAÑA DE MANEJO FITOSANITARIO DE HORTALIZAS

Impacto Técnico Mensual
Marzo 2015

ACCIONES FITOSANITARIAS.

TRAMPEO

Durante este mes se llevaron en los municipios de Matamoros y Viesca se tiene una red de trampeo en 568 hectáreas de melón instalado un total de 112 trampas amarillas con revisiones semanales en en donde no se presentaron capturas, beneficiando con esta acción a 70 productores.



CONTROL CULTURAL

Otra acción realizada fue la de la eliminación de restos de cosecha del año anterior como socas de melón a demás de restos de hule y cintilla, en 30 hectáreas de cultivo de melón




Figura 2. Eliminación de restos de hule y cintilla de año anterior.

ATENTAMENTE

ING. ANTONIO CESAR MEDINA HERNANDEZ

ESTADO: COAHUILA

PROYECTO FITOSANITARIO: MANEJO FITOSANITARIO DE LA PAPA

INFORME CORRESPONDIENTE AL MES DE MARZO DE 2015

Actividad	Unidad de medida	Físico							Financiero											
		Programado anual	En el mes			Al mes			Programado anual	Ejercido en el mes			Programado al mes	Ejercido al mes				% de avance acumulado		
			Programado	Realizado		Programado	Realizado	% de avance		Total	Federal	Estatal		Total	Federal	Estatal	Transferido		Autorizado	
EXPLORACIÓN																				
SUPERFICIE EXPLORADA	HECTÁREAS	0.00	0.00	0.00	0.00	0.00	0.00	0.00	0.00	0.00	0.00	0.00	0.00	0.00	0.00	0.00	0.00	0.00	0.00	0.00
SITIOS EXPLORADOS	NÚMERO	0	0	0	0	0	0	0	0	0	0	0	0	0	0	0	0	0	0	0
TRAMPEO																				
SUPERFICIE TRAMPEADA	HECTÁREAS	2,000.00	30.00	0.00	90.00	143.00	158.89	1,001,550.00	9,945.30	0.00	9,945.30	500,490.00	27,070.87	0.00	27,070.87	0.00	1,001,550.00	0.00	3	
SUPERFICIE LABOR	HECTÁREAS	0.00	0.00	0.00	0.00	0.00	0.00													
TRAMPAS COLOCADAS	NÚMERO	600	30	0	90	28	31													
TRAMPAS REVISADAS	NÚMERO	2,440	120	0	360	92	26													
MUESTREO																				
SUPERFICIE MUESTREADA	HECTÁREAS	0.00	0.00	0.00	0.00	0.00	0.00													
SUPERFICIE LABOR	HECTÁREAS	0.00	0.00	0.00	0.00	0.00	0.00													
SITIOS MUESTREADOS	NÚMERO	0	0	0	0	0	0													
CONTROL LEGAL																				
SITIOS SUPERVISADOS	NÚMERO	0	0	0	0	0	0													
CONTROL CULTURAL																				
SUPERFICIE CONTROLADA	HECTÁREAS	0.00	0.00	0.00	0.00	0.00	0.00													
SUPERFICIE LABOR	HECTÁREAS	0.00	0.00	0.00	0.00	0.00	0.00													
PREDIOS CONTROLADOS	NÚMERO	0	0	0	0	0	0													
CONTROL BIOLÓGICO																				
SUPERFICIE CONTROLADA	HECTÁREAS	1,225.00	122.50	0.00	245.00	0.00	0.00	196,000.00	0.00	0.00	0.00	39,200.00	0.00	0.00	0.00	0.00	196,000.00	0.00	0	
SUPERFICIE LABOR	HECTÁREAS	0.00	0.00	0.00	0.00	0.00	0.00													
PREDIOS CONTROLADOS	NÚMERO	30	3	0	6	0	0													
CONTROL QUÍMICO																				
SUPERFICIE CONTROLADA	HECTÁREAS	0.00	0.00	0.00	0.00	0.00	0.00													
SUPERFICIE LABOR	HECTÁREAS	0.00	0.00	0.00	0.00	0.00	0.00													
PREDIOS CONTROLADOS	NÚMERO	0	0	0	0	0	0													
CAPACITACIÓN																				
PLÁTICAS A PRODUCTORES	NÚMERO	1	0	0	0	0	0													
DIVULGACIÓN																				
IMPRESOS	NÚMERO	0	0	0	0	0	0													
SPOTS	NÚMERO	0	0	0	0	0	0													
SICAFI																				
INFORMES TÉCNICOS	NÚMERO	12	1	1	3	3	100													
INFORMES TÉCNICOS	NÚMERO	0	0	0	0	0	0													
INFORMES FINANCIEROS	NÚMERO	12	1	1	3	2	67													
INFORMES FINANCIEROS	NÚMERO	0	0	0	0	0	0													
EVALUACIÓN																				
EVALUACIÓN	NÚMERO	1	0	0	0	0	0													
SUPERVISIÓN																				
SUPERVISIÓN	NÚMERO	12	1	0	3	0	0													
INFORMES REVISADOS	NÚMERO	12	1	0	3	0	0													
								1,197,550.00	9,945.30	0.00	9,945.30	539,690.00	27,070.87	0.00	27,070.87	0.00	1,197,550.00	0.00	2	

PRESENTA

El gerente del Comité Estatal




VALIDA

Jefatura del Programa de Sanidad



VALIDA

Representante de Gobierno del Estado



CAMPAÑA MANEJO FITOSANITARIO DE LA PAPA
A OPERAR CON RECURSO DEL PROGRAMA DE PREVENCION Y MANEJO DE RIESGOS 2015

INFORME FISICO FINANCIERO CORRESPONDIENTE AL MES DE MARZO 2015

ACCIONES	UNIDAD DE MEDIDA	FISICO			FINANCIERO			
		Programado Anual	Realizado	Acumulado al Mes	Programado Anual	Ejercido al Mes	Comprobación de la Aportación Estatal	Acumulado al Mes Estatal
TRAMPEO	SUPERFICIE HAS	2,000	30	28				
	SUPERFICIE LABOR	8,000	120	120	\$ 1,001,550.00	\$ 9,945.30	\$ 9,945.30	\$ 32,432.43
	TRAMPAS COLOCADAS	600	30	28				
	TRAMPAS REVISADAS	2,440	120	224				
CONTROL BIOL.	SUPERFICIE CONTROLADA	1225	0	0				
	SUPERFICIE LABOR	1225	0	0				
	PREDIOS CONTROLADOS	30	0	0				
SICAFI	INFORMES TECNICOS	12	1	3				
	INFORMES FINANCIEROS	12	1	3			\$ -	
EVALUACION	EVALUACION	1	0	0	\$ -			
SUPERVISION	SUPERVISION	12	1	3				
	INFORMES REVISADOS	12	1	3	\$ -			
					1,197,550.00	\$ 9,945.30	\$ 9,945.30	
							TOTAL	\$ 32,432.43

GERENTE GENERAL DEL CESAVECO

JEFE DE PROGRAMA SANIDAD AGROPECUARIA

REPRESENTANTE DEL GOB. DEL ESTADO

ING. NOE DURAN DE LA PEÑA

ING. RICARDO E FRAUSTRO SILLER

ING. HECTOR MARTINEZ ROBLEDO

**IMPACTO TECNICO FITOSANITARIO DE LA CAMPAÑA
MANEJO FITOSANITARIO DE LA PAPA**

RGC-MFP-02

Delegación de SAGARPA en el Estado de: COAHUILA

Comité Estatal de Sanidad Vegetal de: COAHUILA

Campaña contra **MANEJO FITOSANITARIO DE LA PAPA**

Informe físico correspondiente al mes de **MARZO 2015**

En el monitoreo del mes de MARZO, se colocaron 30 trampas amarillas con pegamento (stickem) de las cuales se realizan 120 revisiones, trampeándose 30 hectáreas, las trampas fueron colocadas en malezas en los lotes que serán sembrados de papa en el ciclo 2014 en la región de Arteaga, Coah.

Nota: En este mes se presentó una reducción en los niveles de infestación al 44.06% Beneficiándose a 20 productores.

A T E N T A M E N T E


**JOSE LUIS DURAN DE LA PEÑA
RESPONSABLE DE CAMPAÑA
MANEJO FITOSANITARIO DE LA PAPA**

ESTADO: COAHUILA

PROYECTO FITOSANITARIO: MANEJO FITOSANITARIO DEL MANZANO

INFORME CORRESPONDIENTE AL MES DE MARZO DE 2015

Actividad	Unidad de medida	Físico						Financiero									% de avance acumulado		
		Programado anual	En el mes		Al mes		% de avance	Programado anual	Ejercido en el mes			Programado al mes	Ejercido al mes			Transferido		Autorizado	
			Programado	Realizado	Programado	Realizado			Total	Federal	Estatal		Total	Federal	Estatal				
TRAMPEO																			
SUPERFICIE TRAMPEADA	HECTÁREAS	960.00	600.00	0.00	960.00	0.00	0.00	520,485.00	42,424.10	0.00	42,424.10	173,573.00	74,981.37	0.00	74,981.37	0.00	520,485.00		14
SUPERFICIE LABOR	HECTÁREAS	0.00	0.00	0.00	0.00	0.00	0.00												
TRAMPAS COLOCADAS	NÚMERO	120	75	0	120	0	0												
TRAMPAS REVISADAS	NÚMERO	4,095	330	0	555	14	3	17,500.00	0.00	0.00	0.00	0.00	0.00	0.00	0.00	0.00	17,500.00		0
MUESTREO																			
SUPERFICIE MUESTREADA	HECTÁREAS	100.00	0.00	0.00	0.00	0.00	0.00												
SITIOS MUESTREADOS	NÚMERO	44	0	0	0	0	0												
SUPERFICIE LABOR	HECTÁREAS	0.00	0.00	0.00	0.00	0.00	0.00												
CONTROL LEGAL																			
SITIOS SUPERVISADOS	NÚMERO	0	0	0	0	0	0												
CONTROL CULTURAL																			
SUPERFICIE CONTROLADA	HECTÁREAS	0.00	0.00	0.00	0.00	0.00	0.00												
PREDIOS CONTROLADOS	NÚMERO	0	0	0	0	0	0												
SUPERFICIE LABOR	HECTÁREAS	0.00	0.00	0.00	0.00	0.00	0.00												
CONTROL BIOLÓGICO																			
SUPERFICIE CONTROLADA	HECTÁREAS	490.00	0.00	0.00	0.00	0.00	0.00	735,192.00	0.00	0.00	0.00	61,000.00	675.00	0.00	675.00	0.00	735,192.00		0
PREDIOS CONTROLADOS	NÚMERO	70	0	0	0	0	0												
SUPERFICIE LABOR	HECTÁREAS	0.00	0.00	0.00	0.00	0.00	0.00												
CONTROL QUÍMICO																			
SUPERFICIE CONTROLADA	HECTÁREAS	0.00	0.00	0.00	0.00	0.00	0.00												
PREDIOS CONTROLADOS	NÚMERO	0	0	0	0	0	0												
SUPERFICIE LABOR	HECTÁREAS	0.00	0.00	0.00	0.00	0.00	0.00												
CAPACITACIÓN																			
PLÁTICAS A PRODUCTORES	NÚMERO	1	0	0	0	0	0	51,273.00	0.00	0.00	0.00	0.00	0.00	0.00	0.00	0.00	51,273.00		0
CURSOS A TÉCNICOS	NÚMERO	0	0	0	0	0	0												
DIVULGACIÓN																			
IMPRESOS	NÚMERO	0	0	0	0	0	0												
SPOTS	NÚMERO	0	0	0	0	0	0												
SICAFI																			
INFORMES TÉCNICOS	NÚMERO	12	1	1	3	3	100	19,050.00	0.00	0.00	0.00	0.00	0.00	0.00	0.00	0.00	19,050.00		0
INFORMES FINANCIEROS	NÚMERO	12	1	1	3	3	100												
EVALUACIÓN																			
EVALUACIÓN	NÚMERO	1	0	0	0	0	0												
SUPERVISIÓN																			
SUPERVISIÓN	NÚMERO	12	1	0	3	0	0												
INFORMES REVISADOS	NÚMERO	12	1	0	3	0	0												
								1,343,500.00	42,424.10	0.00	42,424.10	234,573.00	75,656.37	0.00	75,656.37	0.00	1,343,500.00		6

PRESENTA

El gerente del Comité Estatal




VALIDA

Jefatura del Programa de Sanidad



VALIDA

Representante de Gobierno del Estado



**IMPACTO TECNICO FITOSANITARIO DE LA CAMPAÑA MANEJO
FITOSANITARIO DEL MANZANO**

Delegación de la SAGARPA en el Estado de:
COAHUILA
Comité Estatal de Sanidad Vegetal de:
COAHUILA

MANEJO FITOSANITARIO DEL MANZANO

INFORME FISICO CORRESPONDIENTE AL MES DE MARZO DE 2015

TRAMPEO.-

Se reinstala en su totalidad la red de monitoreo de Palomilla de la Manzana en la región manzanera de la sierra de Arteaga; quedando instalada un total de 120 trampas en puntos estratégicos los, cuales están distribuidos en los 6 cañones que comprenden la zona productora de Manzana. En esta actividad participan 60 productores con la aportación de datos diarios a nivel finca y esta información beneficiara al resto de los productores de la región. Derivado de esto se ha detectando en los recorridos de monitoreo la presencia del insecto con capturas esporádicas y es muy probable que aumente dado que las condiciones climáticas que se empiezan a presentar agilizan el desarrollo de la plaga; por lo que se concientiza a los participantes en la aportación de datos verídicos los cuales servirán para formular pronósticos que apoyaran en la toma de decisiones.



ENRIQUE CISNEROS TORRES
RESPONSABLE DE CAMPAÑA